

## Últimos datos

EUA: hoy no se publicarán cifras macroeconómicas relevantes.

### Entorno económico Estados Unidos y México

En **Estados Unidos** la crispación política en Washington registró un "respiro", una vez que se designó un fiscal especial independiente para investigar el caso Rusia. En cifras, el índice manufacturero de Filadelfia repuntó de 22 puntos en abril a 38.8 puntos en mayo, para ubicarse encima de expectativas; y los reclamos por seguro de desempleo siguen mostrando fortaleza en el mercado laboral (232 mil, a la semana del 13 de mayo).

Internacional	Último	Anterior	var(%)	Var.(aa)
Dow Jones	20,663	20,607	0.27%	4.56%
Nasdaq	6,055	6,011	0.73%	12.48%
S&P	2,366	2,357	0.37%	5.67%
Ftse-100	7,436	7,503	-0.89%	4.11%
Nikkei-225	19,554	19,815	-1.32%	2.30%
Bovespa	61,575	67,540	-8.83%	2.24%
Merval	20,997	21,674	-3.13%	24.11%

(US\$)	Último	Anterior	var(%)	Var.(aa)
Irt	3,344	3,415	-2.08%	15.99%
Ipc	2,544	2,598	-2.08%	15.01%
Ftse-100	9,620	9,738	-1.21%	9.37%
Nikkei-225	176	179	-1.84%	7.33%
Bovespa	18,185	21,525	-15.52%	-1.77%
Merval	1,311	1,388	-5.55%	22.90%
T-Bills 3 meses	0.917%	0.910%	0.0001	0.0041
T-Bonds 10 años	2.229%	2.223%	0.0001	-0.0022
T-Bonds 30 años	2.903%	2.906%	0.0000	-0.0016
Fed Funds	0.940%	0.940%	0.0000	0.0039

### Mercado de Capitales

Los principales índices accionarios en EUA cerraron la jornada en terreno positivo gracias a un rebote debido a buenos datos macroeconómicos. La cifra de manufacturas en la región de Filadelfia se ubicó en 38.8, superando ampliamente el estimado así como a la lectura previa, mientras que las solicitudes de seguros por desempleo se ubicaron en niveles mínimos. Por su parte, el IPC cerró en terreno negativo afectado por un ajuste de importantes emisoras encabezadas por América Móvil, KOF, Grupo Carso y Cemex. Hoy el mercado de capitales estadounidense puede iniciar operaciones con ligeros cambios al alza, apoyados en un repunte de los precios del petróleo así como por un sentimiento de mayor calma ante menores noticias provenientes de Washington.

IRT	Último	Anterior	var(%)	Var.(aa)
Máximo	64,083	65,005	-1.42%	6.93%
Mínimo	63,277	64,046	-1.20%	7.01%
Cierre	63,508	64,068	-0.87%	6.77%

IPC	Último	Anterior	var(%)	Var.(aa)
Máximo	48,759	49,461	-1.42%	6.03%
Mínimo	48,146	48,732	-1.20%	6.11%
Cierre	48,322	48,748	-0.87%	5.87%

Primario	Último	Anterior	var(pp)		
CETES 28 días	16-05-17	6.53%	09-05-17	6.49%	0.04
CETES 91 días	16-05-17	6.82%	09-05-17	6.78%	0.04
CETES 182 días	16-05-17	6.97%	09-05-17	6.95%	0.02
CETES 364 días	25-04-17	6.99%	28-03-17	6.90%	0.09

### Mercado de Dinero

Banco de México sorprendió el consenso de analistas de mercado, al elevar la tasa de fondeo en +25 puntos base el día de ayer y ubicarla en 6.75%. El movimiento obedece a que prevalece la incertidumbre externa, la inflación ha mantenido una tendencia alcista por 10 meses consecutivos y a que Banco de México busca evitar efectos de segundo orden y mantener ancladas las expectativas.

Secundario	Último	Anterior	var(pp)		
Fondeo Guber	14-10-16	4.73%	14-10-16	4.73%	0.00
TIEE 28 días	18-05-17	6.89%	17-05-17	6.89%	0.00

**Mercado Cambiario**

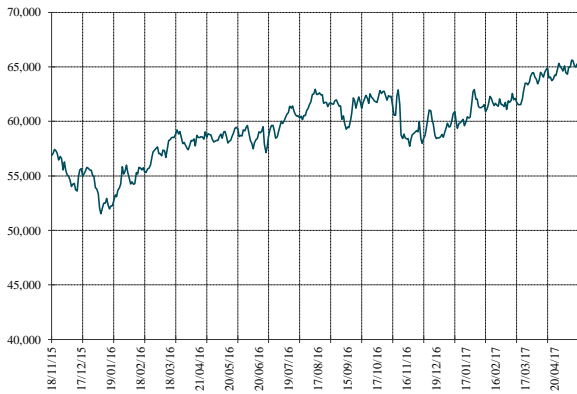
El Representante Comercial de los Estados Unidos, Robert Lighthizer, notificó al Congreso la intención de iniciar negociaciones con Canadá y México para la modernización del Tratado de Libre Comercio de América del Norte (TLCAN). El proceso comenzará a partir del 18 de agosto. El objetivo de la negociación será modernizar el TLCAN para que incluya nuevas provisiones respecto a los derechos de propiedad intelectual, prácticas regulatorias, empresas del Estado, pequeñas y medianas empresas, servicios, procedimientos aduaneros, así como medidas sanitarias, laborales y ambientales. Además, Banco de México elevó la tasa de fondeo en +25 puntos base, para ubicarla en 6.75%.

Cambiario	Último	Anterior	var(%)	Var.(aa)
Mismo día (Venta)	18.89	18.64	1.35%	-8.28%
24 hrs. (Venta)	18.99	18.76	1.22%	-7.95%
48 hrs. (Venta)	18.99	18.76	1.23%	-7.95%
US\$ / EURO	1.11	1.12	-0.46%	5.66%
Yen Japonés / US\$	111.39	110.80	0.53%	-4.69%
P. Argentino / US\$	16.01	15.61	2.56%	0.98%
Real / US\$	3.39	3.14	7.91%	4.09%
Peso / Euro	21.10	20.94	0.77%	-2.74%

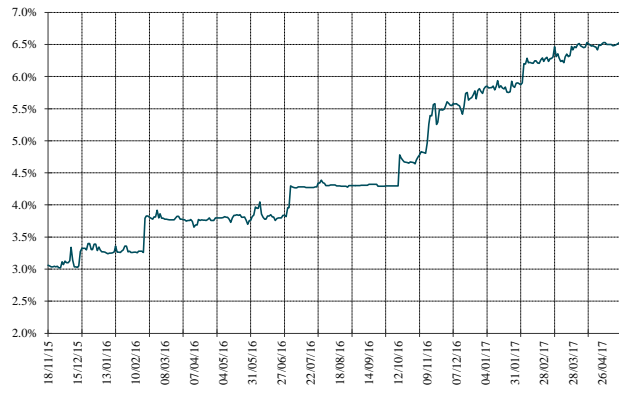
**Noticias y comentarios de emisoras**

Commodities	Último	Anterior	var(pp)	Var.(aa)
Oro	1,248.11	1,260.35	-0.97%	8.53%
Plata	16.60	16.85	-1.48%	4.27%
Cobre	2.54	2.54	-0.04%	2.24%
Mezcla	45.27	44.94	0.73%	-2.22%
WTI	49.41	49.09	0.65%	-8.16%

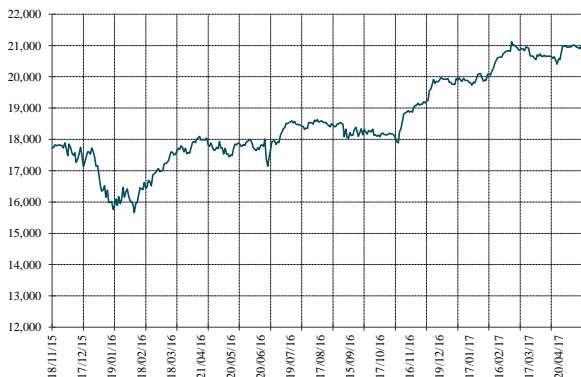
**Índice de Rendimiento Total (IRT)**



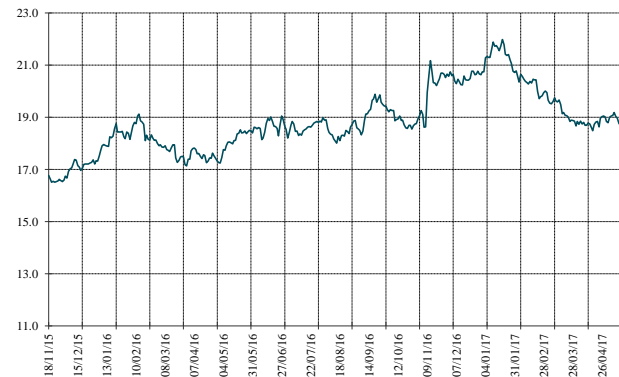
**Cetes 28 (%)**



**Dow Jones (DJI)**



**Tipo de Cambio (spot-venta)**



Emisora	Último Precio	Rend. Diario	Volat. Diaria	P/U Último	P/UE Último	P/UE Media	P/UE Bajo	VE/UAID Último	VE/UAID Media	VE/UAID Bajo	P/VL Último	Valor Mercado	Acciones (millones)
<b>IRT (con G. Financ.)</b>	<b>63,508.15</b>	<b>-0.9%</b>	<b>10.91%</b>	<b>24.09</b>	<b>11.23</b>			<b>11.52</b>			<b>2.61</b>	<b>1,673,877</b>	
<b>IPYC</b>	<b>48,322.24</b>	<b>-0.9%</b>	<b>10.89%</b>	<b>26.84</b>	<b>10.09</b>	<b>10.39</b>	<b>9.32</b>	<b>10.11</b>	<b>8.08</b>	<b>6.25</b>	<b>2.80</b>	<b>1,502,843</b>	
AC*	130.57	0.1%	17.11%	21.88	13.60	16.89	14.59	13.06	13.69	11.83	2.99	191,619	1,764.28
AEROMEX*	38.03	-0.6%	24.53%	33.28	7.77	7.47	5.51	3.65	3.42	0.04	2.54	32,948	707.80
ALFAA	26.79	-1.2%	19.93%	47.73	4.80	6.80	2.18	7.05	8.19	6.30	1.69	128,872	5,120.04
ALPEKA	23.45	2.0%	29.86%	12.48	5.98	12.99	8.09	5.80	8.86	7.70	1.22	45,233	2,116.64
ALSEA*	67.96	0.0%	19.60%	48.19	14.49	14.00	8.96	12.75	12.93	8.41	5.39	47,993	832.92
AMXL	14.18	-2.5%	23.45%	102.04	4.51	6.13	4.37	6.92	6.40	5.80	4.22	882,585	68,576.90
ARA*	6.06	-1.1%	14.31%	11.82	10.83	10.05	6.70	8.52	7.89	5.77	0.69	8,087	1,308.64
ASURB	355.64	-1.3%	32.70%	27.52	23.37	16.53	12.16	18.17	12.96	9.03	4.37	94,737	300.00
AUTLANB	15.86	0.6%	26.67%	-67.88	8.74	10.26	-9.68	8.38	8.59	3.13	0.94	4,308	259.39
AXTELCPO	3.54	0.9%	44.26%	-1.28	1.54	1.33	-10.99	6.74	5.51	3.65	1.75	4,626	1,303.22
AZTECACPO	2.91	-1.4%	21.95%	-2.85	-6.99	6.59	-5.92	21.83	7.47	4.20	1.73	9,928	2,928.51
BIMBOA	45.39	0.6%	21.53%	37.61	16.18	16.03	11.66	12.23	12.44	9.82	3.18	225,613	4,703.20
BOLSAA	32.14	-1.1%	31.08%	21.65	20.05	25.88	-12.84	12.18	15.73	12.75	3.16	17,167	592.99
CEMEXCPO	15.58	-1.5%	26.75%	17.66	9.82	11.12	-73.91	10.81	11.30	9.29	1.48	247,887	14,004.89
CHDRAUIB	40.06	-0.9%	23.85%	19.58	11.13	14.04	12.54	7.99	10.40	9.49	1.43	37,252	961.34
COMERCIUBC	31.50	0.0%	22.43%	16.68	10.73	9.10	2.61	9.14	10.13	6.44	1.06	34,209	1,086.00
ELEKTRA*	663.60	-1.3%	110.73%	19.76	9.86	16.95	3.67	10.48	19.51	11.00	1.16	63,583	233.38
FEMSAUBD	169.70	-1.0%	12.97%	28.91	16.81	14.23	9.89	17.55	14.29	10.36	2.90	581,426	3,578.23
GAPB	192.80	-1.6%	29.95%	30.99	20.74	14.22	9.77	17.77	12.85	9.25	4.84	97,446	561.00
GCARSOA1	78.58	-1.7%	26.93%	23.60	17.41	14.65	10.04	15.95	14.94	12.68	3.29	195,102	2,263.88
GENEREA*	30.84	-0.5%	27.67%	12.37	nd	0.00	0.00	nd	0.00	0.00	3.03	46,229	1,638.73
GFAMSAA	9.20	3.6%	32.45%	12.28	3.26	9.15	3.36	17.97	13.78	10.24	0.48	4,172	569.88
GFINBURO	31.11	0.0%	29.34%	15.62	nd	0.00	0.00	nd	0.00	0.00	1.62	192,614	6,630.42
GFNORTEO	106.97	0.2%	19.03%	16.21	nd	0.00	0.00	nd	0.00	0.00	1.97	277,373	2,773.73
GFREGIOO	104.84	-1.2%	25.81%	14.68	nd	0.00	0.00	nd	0.00	0.00	2.71	35,387	327.93
GMEXICOB	50.78	-1.0%	20.01%	24.52	12.78	9.45	7.04	10.03	7.50	5.42	2.33	506,103	7,785.00
GPH1	57.51	0.0%	29.40%	26.14	11.40	17.44	13.56	10.98	14.05	10.74	1.28	21,729	377.83
GRUMAB	241.39	1.0%	18.62%	79.62	34.69	10.81	-0.92	13.47	9.31	6.06	5.60	122,109	432.75
HOMEX*	1.62	-4.7%	186.65%	0.07	0.07	3.10	-0.10	-2.95	4.00	-5.41	-0.11	884	874.90
ICA*	1.87	4.5%	60.67%	-0.08	-0.10	69.49	-370.66	-9.12	7.67	1.25	-1.44	1,682	607.36
ICHB	90.30	-1.7%	28.02%	75.96	23.36	12.39	-2.04	33.00	9.50	3.95	1.85	56,393	439.09
IDEALB-1	31.19	0.0%	33.83%	2415.99	24.57	40.67	9.09	22.90	26.54	23.08	14.02	83,704	3,000.15
IENOVA*	85.43	-0.7%	16.90%	9.18	8.83	n.d.	n.d.	29.71	22.31	17.91	2.57	135,868	1,534.02
KIMBERA	40.16	0.3%	19.25%	23.07	16.86	12.52	7.88	12.90	12.53	9.84	19.35	110,996	3,084.94
KOFL	144.56	-2.0%	16.60%	26.99	12.70	15.03	12.13	10.94	10.85	8.51	2.34	267,096	2,072.92
KUOB	39.49	-1.6%	14.34%	14.59	5.62	14.04	-7.87	6.96	8.53	5.28	1.61	15,745	456.37
LABB	22.56	-1.5%	50.22%	-45.99	-31.64	12.57	-3.88	15.92	13.49	10.14	2.66	25,285	1,048.73
LALAB	34.17	-2.2%	26.67%	18.86	13.71	18.33	15.17	10.07	13.26	11.74	2.73	74,303	2,475.93
LIVEPOLC-1	142.49	-0.3%	23.16%	18.64	15.12	19.56	15.81	13.28	11.97	7.27	2.45	183,250	1,342.20
MEGACPO	70.40	-1.0%	19.96%	5.65	3.52	3.33	2.44	3.55	2.87	2.23	0.98	20,339	298.05
MEXCHEM*	49.69	-0.7%	17.10%	31.02	9.66	13.96	-41.04	11.07	10.21	8.23	1.68	101,724	2,100.00
MFRISCOA-1	11.67	-2.8%	26.79%	-10.10	9.93	38.01	-18.14	18.70	25.41	15.68	2.41	37,824	2,545.38
OHLMEX*	21.92	-3.5%	37.93%	5.25	4.63	6.63	5.05	4.82	6.50	5.04	0.56	36,445	1,732.19
OMAB	98.41	-1.1%	22.59%	21.93	18.80	15.35	9.81	13.61	12.80	8.86	6.23	37,252	394.70
PASAB	23.50	0.0%	35.44%	22.91	6.16	8.17	-3.12	5.69	5.86	5.00	1.44	3,145	133.84
PE&OLES*	436.46	-0.3%	37.70%	1043.93	21.58	15.51	8.61	11.21	9.80	6.75	3.25	198,126	397.48
PINFRA*	195.63	-1.0%	19.68%	14.01	13.54	14.81	9.14	11.42	12.65	9.04	2.76	73,303	380.12
SANMEXB	33.77	-0.3%	24.19%	6.26	nd	0.00	0.00	nd	0.00	0.00	0.90	98,433	3,322.09
SAREB	0.10	-2.9%	84.26%	-285.46	-525.17	-26.06	-140.02	66.69	9.54	-46.92	0.75	740	5,526.06
SIMECB	62.50	-1.6%	22.42%	18.69	9.19	8.08	5.30	14.22	8.33	3.33	1.41	46,513	497.20
SORIANAB	42.40	-0.3%	17.99%	18.71	10.02	13.41	10.80	9.62	10.47	9.29	1.40	74,016	1,800.00
TLEVISACPO	90.57	0.3%	23.45%	51.60	10.40	11.79	8.32	10.62	8.99	7.26	2.82	239,913	2,573.89
VITROA	75.59	-1.5%	25.35%	11.01	11.01	1.64	-3.09	6.35	84.50	-280.07	1.44	32,462	483.57
WALMEX*	42.01	-0.6%	20.01%	20.88	15.90	20.22	17.01	13.60	16.02	13.73	4.17	696,535	17,461.40

## **DECLARACIONES IMPORTANTES DE** **VALORES MEXICANOS CASA DE BOLSA, S.A. DE C.V.**

La información contenida en este documento:

- No constituye un reporte de análisis a que se refieren las “Disposiciones de carácter general aplicables a las entidades financieras y demás personas que proporcionen servicios de inversión” y no debe ser considerada como una declaración unilateral de la voluntad, ni ser interpretada como una oferta, sugerencia, recomendación para comprar o vender valor alguno, o como una oferta, invitación o sugerencia para contratar los servicios que proporciona Valores Mexicanos Casa de Bolsa, S.A. de C.V. (VALMEX).
- Si bien ha sido obtenida de fuentes que consideramos fidedignas, no hacemos declaración alguna, ni validamos respecto de su precisión o integridad.
- Es vigente a la fecha de su emisión, pero está sujeta a modificaciones y cambios sin previo aviso en el entendido de que VALMEX no se compromete a comunicar los cambios y tampoco a mantener actualizado el contenido de este documento.
- Es únicamente con fines informativos y sin ningún tipo de validez oficial y/o legal, los rendimientos que aparecen son históricos y no existe garantía de que en el futuro tengan el mismo comportamiento.

Para la toma de decisiones, el inversionista debe considerar el prospecto del valor de que se trate y/o la información pública de la emisora, la cual podrá identificarse en las siguientes páginas de la red electrónica mundial denominada Internet: <http://www.bmv.com.mx>, <http://www.cnbv.gob.mx>, y/o <http://www.banxico.org.mx>, así como en <http://www.valmex.com.mx>, tratándose de fondos de inversión que la casa de bolsa distribuya.

VALMEX no acepta responsabilidad alguna por cualquier pérdida, daño o perjuicio que se derive del uso de este documento o de su contenido.

Este documento no puede ser reproducido, citado o divulgado sin la previa autorización por escrito de Valores Mexicanos Casa de Bolsa, S.A. de C.V.