



Datos del Fondo

Clave pizarra:

VALMX15

ISIN:

MX51VA2R0066 (serie "B1FI")

Clasificación CNBV:

Sociedad de inversión
especializada en instrumentos de
deuda gubernamental.

Activos netos:

\$235.9 millones de Pesos

Posición por Mercado

Deuda en Pesos	100.0%
Deuda en UDIs	-
Deuda en Dólares	-
Capitales México	-
Capitales Globales	-

Benchmark:

100.0% FTSE-PIPG-Fix5A

Datos estadísticos*:

Volatilidad (1):	0.9674%
Error de rastreo (1):	0.0495%
Beta (2):	0.9688
Alfa (3):	0.0066

Para los rendimientos del mes y del trimestre ver notas "importantes sobre rendimientos" (a) y (b), para los rendimientos del año e histórico ver las notas (b) y (c).

(*) Rendimiento para cálculos mensuales a partir del 29 dic 2006.

VaR (4): 0.3774%

Límite de VaR (4): 0.9003%

El horizonte del VaR es de 1 día

Resumen Rendimientos:

Sep	0.73%	0.66%
3T-17	0.85%	0.77%
YTD	7.43%	7.59%
Histórico (*)	5.30%	5.33%

Comisiones anuales:

Total:	1.18%
Administración:	0.33%
Distribución:	0.85%

Plazo de liquidación:

48 Horas

Posibles adquirentes (sub series):

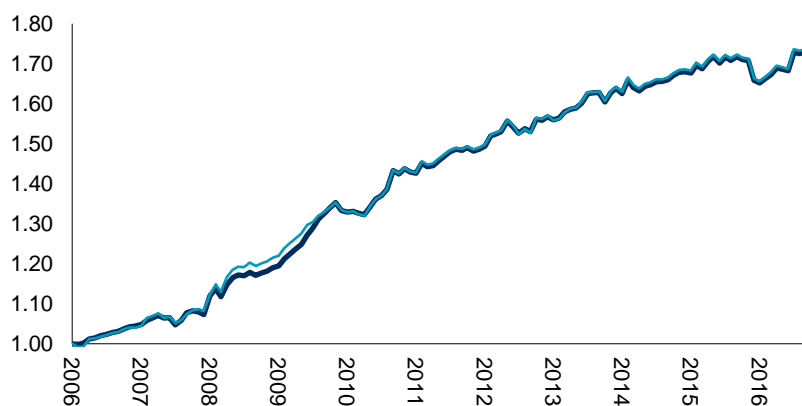
- Personas Físicas (FI),
- Personas morales (CO),
- No contribuyentes (NC),
- Cajas/fondos de ahorro (CF).

Descripción del Fondo

El fondo tiene como objetivo ofrecer una alternativa de inversión de mediano plazo (entre 3 y 5 años). El fondo es pasivo y tiene como portafolio objetivo el índice FTSE-FIX5YFD (PIPG-Fix5A: Bonos con plazos entre 1,094 y 1,821 días).

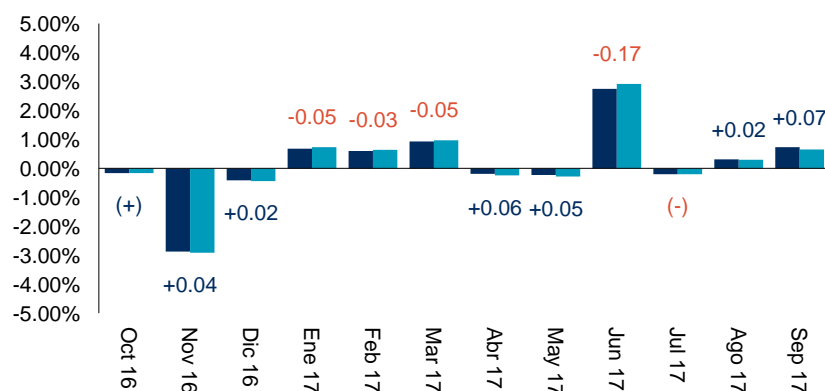
Desempeño

Indices Acumulados del Fondo y del Benchmark



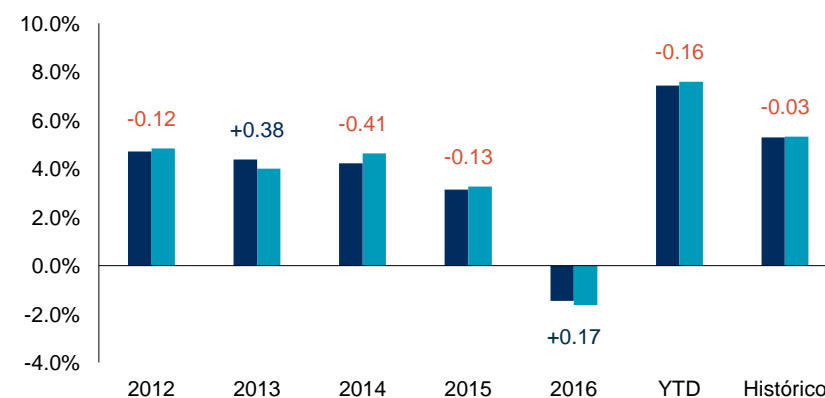
Rendimientos mensuales Fondo y Benchmark

Los rótulos representan el spread contra el Benchmark [ver notas (a) y (b)]



Rendimientos anuales e histórico; Fondo y Benchmark

Los rótulos representan el spread contra el Benchmark [ver notas (b) y (c)]



Notas importantes sobre los rendimientos:

(a) Los rendimientos son tasas efectivas en el periodo.

(b) Los rendimientos del fondo corresponden a la serie B1FI y los rendimientos del benchmark están ajustados por todas las comisiones aplicables y, en su caso, por la retención de ISR.

(c) Los rendimientos del fondo y del benchmark son tasas anualizadas equivalentes de 365 días.

* Rendimiento a partir del 29 dic 2006.

MTD = Acumulado en el mes en curso (Month To Date); QTD = Acumulado en el trimestre en curso (Quarter To Date); YTD = Acumulado en el año en curso (Year To Date).

Rendimientos (en Pesos)

Periodo	Fondo	Benchmark	Diferencia
Mensuales - ver notas (a) y (b)			
Oct-16	(0.15%)	(0.16%)	+0.00%
Nov	(2.87%)	(2.91%)	+0.04%
Dic	(0.41%)	(0.43%)	+0.02%
Ene-17	0.68%	0.74%	-0.05%
Feb	0.61%	0.64%	-0.03%
Mar	0.93%	0.98%	-0.05%
Abr	(0.18%)	(0.24%)	+0.06%
May	(0.23%)	(0.27%)	+0.05%
Jun	2.75%	2.92%	-0.17%
Jul	(0.20%)	(0.19%)	-0.01%
Ago	0.31%	0.30%	+0.02%
Sep	0.73%	0.66%	+0.07%

Trimestrales

Periodo	Fondo	Benchmark	Diferencia
Trimestrales - ver notas (a) y (b)			
4T-16	(3.42%)	(3.48%)	+0.06%
1T-17	2.24%	2.37%	-0.14%
2T-17	2.34%	2.39%	-0.06%
3T-17	0.85%	0.77%	+0.08%

Anuales

Periodo	Fondo	Benchmark	Diferencia
Anuales - ver notas (b) y (c)			
2012	4.72%	4.83%	-0.12%
2013	4.39%	4.01%	+0.38%
2014	4.22%	4.63%	-0.41%
2015	3.14%	3.27%	-0.13%
2016	(1.45%)	(1.63%)	+0.17%
YTD	7.43%	7.59%	-0.16%

Otros Periodos

Periodo	Fondo	Benchmark	Diferencia
Otros Periodos - ver notas (b) y (c)			
3 meses	3.44%	3.12%	+0.32%
6 meses	6.52%	6.48%	+0.04%
12 meses	1.91%	1.96%	-0.05%
2 años	2.13%	2.11%	+0.02%
3 años	2.80%	2.86%	-0.06%
5 años	3.19%	3.21%	-0.02%
7 años	3.83%	3.86%	-0.03%
10 años	5.32%	5.36%	-0.04%
Histórico (*)	5.30%	5.33%	-0.03%

Nota importante: para los riesgos del fondo, favor de referirse al prospecto del mismo.



Fondos de Inversión **Valmex** . . .
siempre en la dirección correcta

Datos del Fondo...

Operador:

Operadora Valmex de Sociedades de Inversión S.A de C.V.

Custodio:

Valores Mexicanos
Casa de Bolsa S.A de C.V.

Proveedor de precios:

Proveedor Integral de Precios S.A de C.V.

Valuación y contabilidad:

Covaf S.A. de C.V.

Calificadora:

Fitch Ratings de México S.A. de C.V.

Contactos

Oficina Matriz

Legaria 549 Torre 2 Piso 7
Colonia 10 de abril
Delegación Miguel Hidalgo
11250 México, D.F.
Teléfono (55) 5279-1200

Sitio Web:

www.valmex.com.mx

Distribuidores:

- Crédit Suisse
- Intercam
- Más Fondos
- Mifel
- Monex
- Profuturo-GNP
- Valmex

Estructura

Descripción	VALMX15			Benchmark: 100.0% Fix5A		
	Estructura	Tasa (5)	Plazo (6)	Estructura	Tasa (5)	Plazo (6)
Por Mercado 100.0%						
Deuda en Pesos	100.0%	6.75	1,100 d	100.0%	6.69	1,306 d
Por Clase de Activo 100.0%						
Liquidez	15.9%	7.06	3 d	-	-	-
Tasa Fija de 3a - 5a	84.1%	6.69	1,307 d	100.0%	6.69	1,306 d
Principales Tenencias 100.0%						
BONOS 210610	50.7%	6.69	1,197 d			
BONOS 220609	33.5%	6.70	1,473 d			
Liquidez	15.9%	7.06	3 d			



Estructura Actual

Estructura actual por mercado

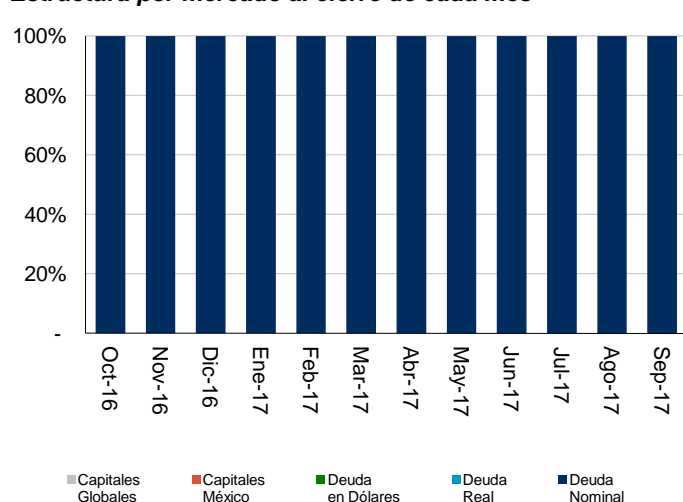
Deuda en Pesos	100.0%
Deuda en UDIs	-
Deuda en Dólares	-
Capitales México	-
Capitales Globales	-

Estructura actual por clase activo

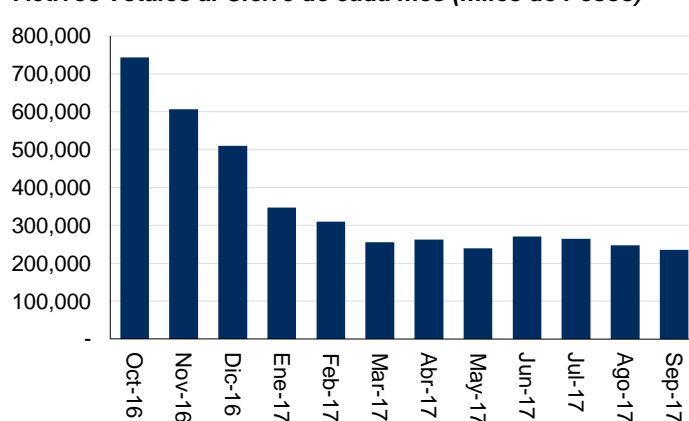
Liquidez	15.9%
Tasa Fija de 3 a 5a	84.1%

Estrategia últimos 12 meses

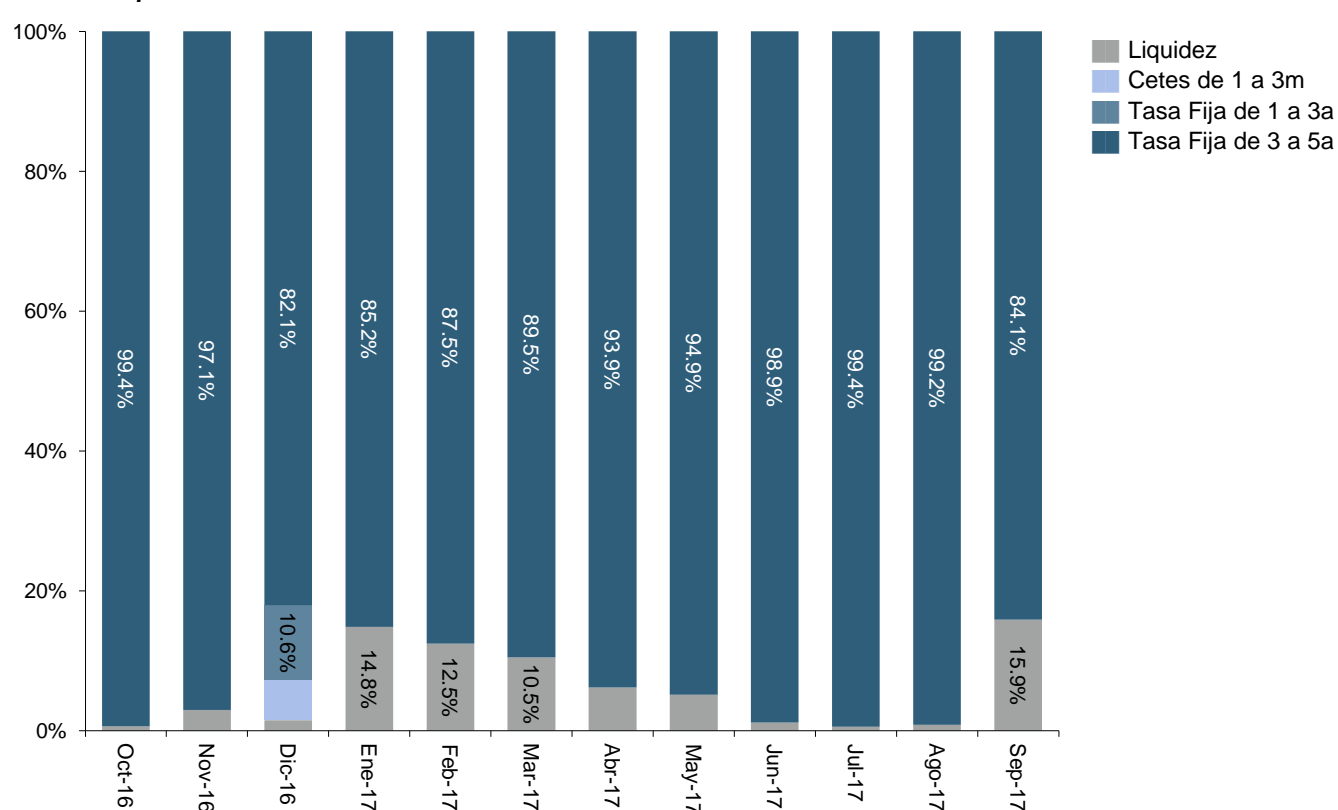
Estructura por mercado al cierre de cada mes



Activos Totales al Cierre de cada mes (miles de Pesos)



Estructura por clase de activo al cierre de cada mes



Tasa Promedio Ponderada

Deuda en Pesos	6.75
Deuda en UDIs	-
Deuda en Dólares	-

Duración Promedio Ponderada

Deuda en Pesos	1,100 d.
Deuda en UDIs	-
Deuda en Dólares	-

Notas y Declaración de Responsabilidad

Notas: Todos los rendimientos son netos de comisiones. Para las notas (1), (2) y (3) las medidas estadísticas que miden el desempeño del fondo con respecto al benchmark o al portafolio de referencia (ajustados por comisiones y retenciones por ISR cuando sea el caso); son medidas que se calculan sobre los rendimientos efectivos al cierre de cada mes de los últimos 36 meses (o con la historia disponible en caso de que esta sea menor a 36 meses). (1) La volatilidad mide la dispersión de los rendimientos del fondo (desviación estándar), mientras que el Error de rastreo (o *tracking error* en inglés) mide la dispersión del rendimiento del fondo relativo al benchmark, es la desviación estándar del exceso (faltante) de rendimiento del fondo contra el benchmark o portafolio de referencia. (2) La beta (β) mide la relación y sensibilidad de los retornos del fondo con respecto a los del benchmark, entre más cercana a 1 sea la β mayor será la similitud del fondo con el benchmark; si la β es menor (mayor) a 1 entonces el fondo es menos (más) sensible que el benchmark ante cambios en los factores de riesgo que afectan el valor de ambos. (3) El alfa (α) es una medida del retorno del fondo ajustado por riesgo, es el retorno activo del fondo relativo al benchmark. (4) El VaR (Valor en Riesgo) mide la pérdida esperada, en un plazo de 1 día, del portafolio con un 97.5% de confianza. Esta medida de riesgo se calcula con un modelo histórico: Se calculan las pérdidas y ganancias de cada uno de los instrumentos en posición para las últimas 280 fechas hábiles (poco menos de un año), de las cuales se extrae el 6° "peor" escenario ($280 \times 2.5\% = 7$). (5) Tasa actual de mercado y plazo a revisión de tasa promedio ponderado, solo aplica a la porción del portafolio que está invertida en los mercados de deuda. (6) Plazo promedio ponderado a revisión de tasa, solo aplica a la porción del portafolio que está invertida en los mercados de deuda.

Declaración de responsabilidad: La información aquí contenida es únicamente con fines informativos y sin ningún tipo de validez oficial y/o legal, y no debe ser interpretada como una oferta, sugerencia o invitación para comprar, vender o realizar otro tipo de operaciones con valor alguno. Los rendimientos que aparecen son históricos y no existe garantía de que en un futuro tengan el mismo comportamiento. Para obtener mayor información del fondo, puede consultar el prospecto de información al público inversionista en www.valmex.com.mx. Es importante consultar con su asesor cual es su perfil de inversión. Este documento no puede ser reproducido total o parcialmente sin la autorización de Valores Mexicanos Casa de Bolsa, S.A. de C.V. **Fuentes de información:** Precios y Benchmarks Proveedor Integral de Precios, S.A. de C.V. (PIP); Valuación y Contabilidad: COVAF, S.A. de C.V. Aún y cuando la información fue obtenida de fuentes que se consideran confiables, en ningún caso Valores Mexicanos Casa de Bolsa, S.A. de C.V., se hace responsable por fallas o inexactitudes de la información presentada.