

Valmex Diario

20 de mayo de 2024

Últimos datos

EE.UU.: hoy no se publicarán cifras económicas relevantes.

Entorno económico México y Estados Unidos

En Estados Unidos, la inflación al consumidor correspondiente al mes de abril mostró una desaceleración después de que, en los primeros tres meses del año, se había observado cierto estancamiento. Sin embargo, esta caída no marca un cambio en el panorama; es necesario esperar más datos para confirmar que la trayectoria de la inflación es descendente y que la Reserva Federal pueda modificar su perspectiva, lo que implicaría una mayor disposición a ajustar la tasa de fondos federales. Por otra parte, Loretta Mester, presidenta de la Reserva Federal de Cleveland y miembro con derecho a voto del Comité Federal de Mercado Abierto, mencionó que la política monetaria restrictiva que mantiene la Reserva Federal permitirá que el crecimiento económico y las condiciones del mercado laboral continúen moderándose. El mercado anticipa que, en la siguiente decisión de política monetaria de la Reserva Federal, mantendría sin cambios el rango de la tasa de fondos federales entre 5.25% y 5.50%. Esta pausa permitiría tener más tiempo para evaluar cuál debe ser su postura en el futuro.

En México, la subgobernadora del Banco de México, Irene Espinosa, afirmó que la reducción de la tasa en 25 puntos base en la reunión del 9 de mayo fue prematura y ocasionó que la meta de inflación se haya postergado dos trimestres, hasta el cuarto trimestre de 2025. Argumentó que la inflación general ha mostrado incrementos y que el gobierno mantiene una postura fiscal expansiva que aumenta las presiones inflacionarias por el lado de la demanda. Espinosa comentó que, en su perspectiva, aún no existen condiciones para anticipar un nuevo recorte en la tasa para la próxima decisión del 27 de junio y que su decisión dependerá de la evolución de los datos. Mencionó que no hay urgencia para realizar más recortes en el futuro.

Tasas dólares	Último	Anterior	Var (pp)	Var (aa)
Fed Funds	5.33%	5.33%	0.00	0.00
T-Bills 3 meses	5.40%	5.40%	0.00	0.05
T-Bonds 10 años	4.42%	4.38%	0.04	0.56
T-Bonds 30 años	4.56%	4.52%	0.05	0.54

Tipo de cambio	Último	Anterior	Var (%)	Var (aa)
Peso / Dólar				
Mismo día (Vta)	16.62	16.69	-0.43%	-1.66%
24 hrs. (Vta)	16.61	16.67	-0.38%	-2.04%
48 hrs. (Vta)	16.61	16.68	-0.38%	-2.05%
Peso / Euro	18.06	18.12	-0.34%	-3.53%
Real / Dólar	0.31	0.31	-0.12%	7.37%
Yen Japonés / Dólar	9.37	9.32	0.56%	12.70%
Dólar / Euro	1.09	1.09	0.05%	-1.51%
Dólar / Libra	1.27	1.27	0.26%	-0.26%

Commodities	Último	Anterior	Var (%)	Var (aa)
Oro	2,414.89	2,378.42	1.53%	17.08%
Plata	31.49	29.68	6.10%	32.53%
Cobre	4.69	4.59	2.16%	21.25%
Mezcla mexicana	74.31	74.31	0.00%	6.60%
WTI	81.86	81.05	1.00%	13.16%
Brent	83.40	82.81	0.71%	3.85%

* Últimos datos observados.

Mercado de Capitales

Los principales índices accionarios estadounidenses terminaron la jornada con desempeños mixtos, liderados al alza por el Dow Jones y a la baja por el Nasdaq. Resaltó el anuncio de la aplicación de medidas históricas por parte de China para estabilizar su sector inmobiliario. En específico, el Banco Popular de China proveerá cerca de US\$42.3 miles de millones a las instituciones financieras, para que éstas concedan préstamos a las empresas estatales locales, con el fin de que puedan comprar apartamentos ya construidos y no vendidos. Además, se dio la primera emisión de bonos especiales por parte del gobierno chino para alcanzar su estrategia nacional de apoyo a la economía. En México, el IPC cerró en terreno positivo y cerca de los 57,583 puntos, apoyado por el desempeño de empresas importantes como PE&OLES, GMEXICO y GCARSO.

Noticias y comentarios de emisoras

ALFA: su subsidiaria Sigma Alimentos redimió \$600 millones USD del monto total principal de sus notas senior 4.125% con vencimiento en 2026. El monto remanente de las notas que actualmente sigue en circulación es de \$400 millones USD. El precio de redención fue de 100% del monto principal redimido, más los intereses acumulados en dichas notas. Para financiar la redención, utilizó los recursos obtenidos mediante los certificados bursátiles colocados en marzo 2024.

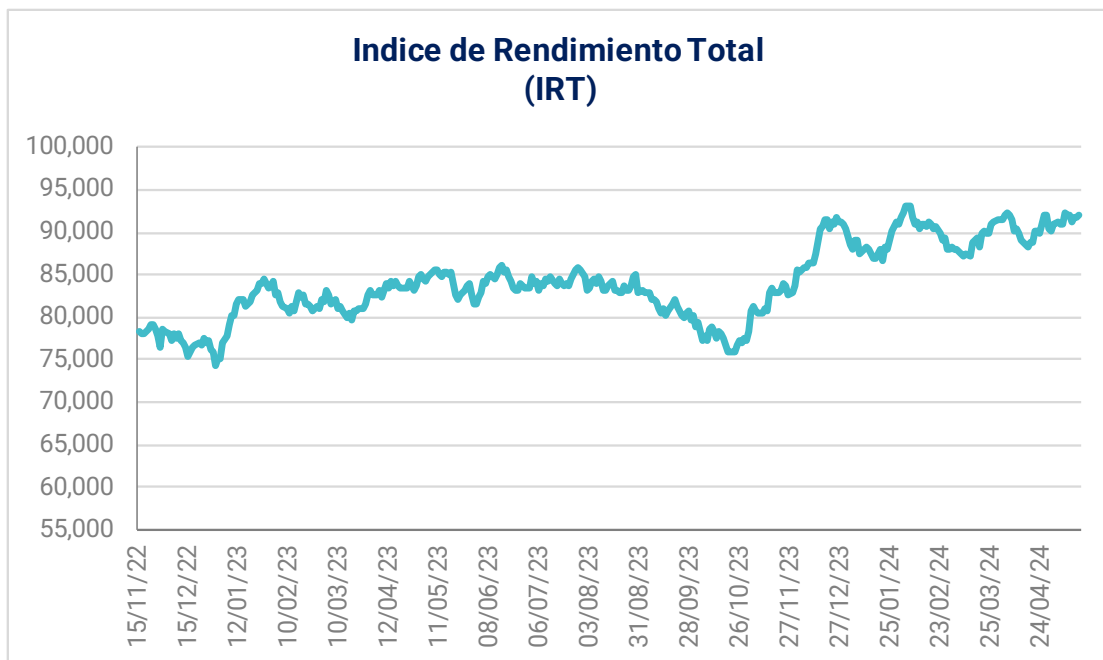
CMOCTEZ: informó que Julio Rodríguez Izquierdo le comunicó a su Consejo de Administración su intención de renunciar a dicho Consejo y su cargo de presidente por razones personales. De común acuerdo, determinaron que la renuncia tendrá efectos el 26 de junio 2024. En este sentido, en sustitución de Julio Rodríguez Izquierdo su Consejo nombró como consejero provisional a Marcos Cela Rey, sujeto a la ratificación de su próxima asamblea general de accionistas. También aprobó el nombramiento de Enrico Buzzi al cargo de Presidente de su Consejo de Administración, igualmente sujeto a la ratificación de la próxima asamblea general de accionistas.

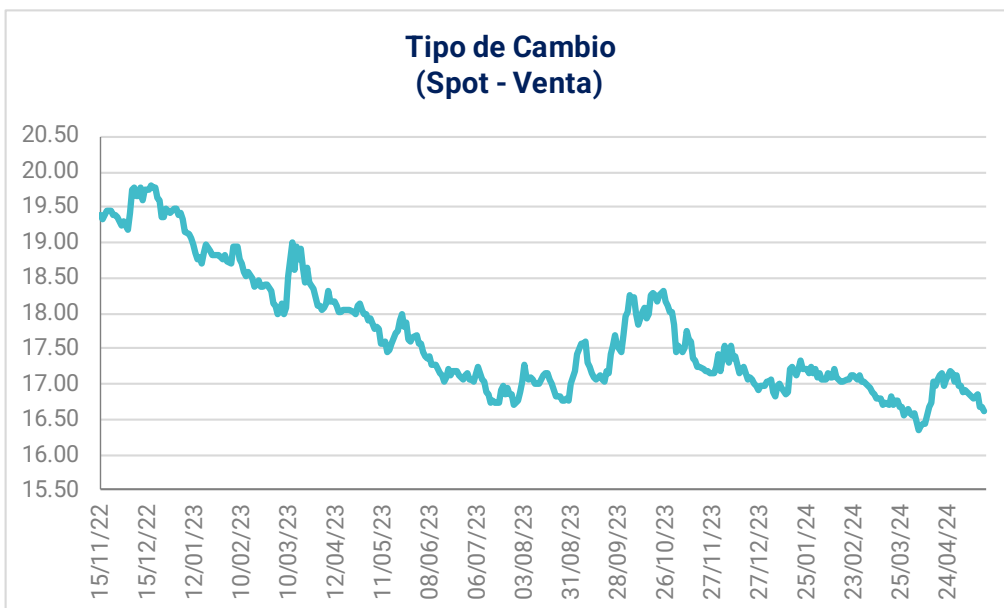
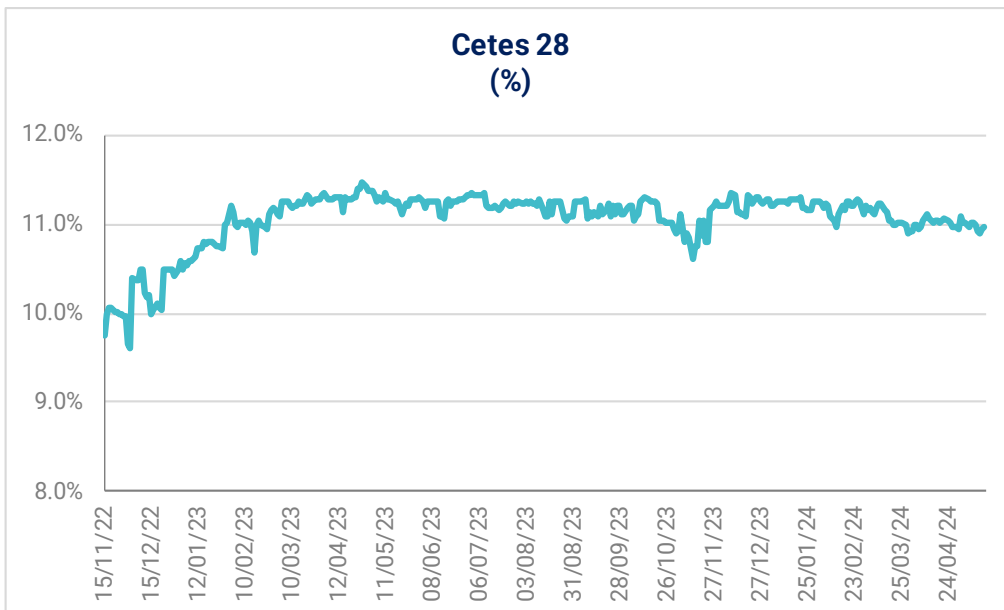
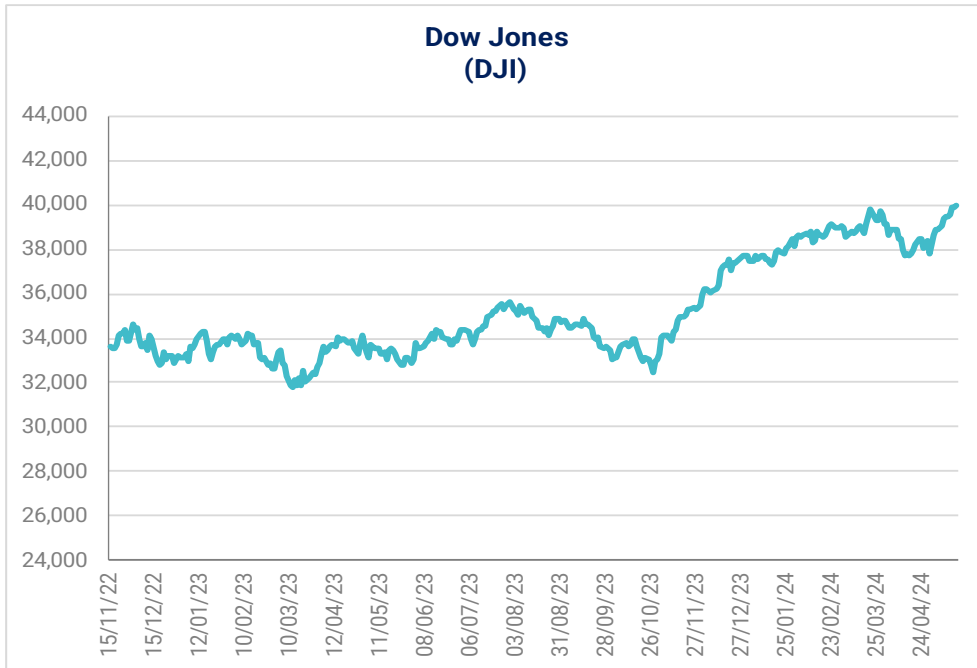
Internacional	Último	Anterior	Var (%)	Var (aa)
Dow Jones	40,004	39,869	0.34%	6.14%
Nasdaq	16,686	16,698	-0.07%	11.16%
S&P 500	5,303	5,297	0.12%	11.18%
IPC	57,583	57,462	0.21%	0.34%
IRT	91,900	91,707	0.21%	0.91%
Bovespa	128,151	128,284	-0.10%	-4.50%
FTSE-100	8,420	8,439	-0.22%	8.88%
Nikkei-225	38,787	38,920	-0.34%	15.91%
DAX	18,704	18,739	-0.18%	11.66%
IBEX	11,328	11,299	0.25%	12.13%
Hang Seng	19,554	19,377	0.91%	14.70%

(US\$)	Último	Anterior	Var (%)	Var (aa)
IRT	5,532.5	5,499.7	0.60%	3.02%
IPC	3,466.6	3,446.0	0.60%	2.44%
FTSE-100	10,692.9	10,688.4	0.04%	8.64%
Nikkei-225	249.20	250.48	-0.51%	5.00%
Bovespa	25,112.3	25,012.4	0.40%	-9.19%
DAX	20,331.7	20,369.1	-0.18%	11.66%
IBEX	12,313.2	12,282.3	0.25%	12.13%
Hang Seng	2,506.2	2,483.5	0.91%	14.7%

Tasas pesos*	Último	Anterior	Var (pp)	Var (aa)
Fondeo Guber.	11.01%	11.04%	-0.03	-0.47
Cete a 28d	10.95%	10.95%	0.00	-0.29
Cete a 91d	11.13%	11.15%	-0.01	-0.11
Cete a 182d	11.23%	11.25%	-0.01	-0.10
Cete a 364d	10.73%	10.73%	0.00	-0.41
Bono a 3a	10.05%	10.03%	0.02	0.62
Bono a 5a	9.76%	9.75%	0.01	0.68
Bono a 10a	9.68%	9.65%	0.03	0.75
Bono a 20a	9.77%	9.74%	0.03	0.69
Bono a 30a	9.75%	9.72%	0.03	0.68

* Datos del mercado secundario: últimos datos observados.





Emisora	Último Precio	Rend.	Volat.	P/U		P/UE		VE/UAIID			P/vl	Valor	Acciones
		Diario	Diaria	Último	Último	Media	Bajo	Último	Media	Bajo	Último	Mercado	(millones)
IRT	91,899.98	0.21%	12.24%	13.78	8.51			9.73			2.62	8,275,742	
IPYC	57,583.07	0.21%	12.28%	15.51	8.51			8.10	8.21	6.61	3.10	8,275,742	
AC*	166.84	-0.34%	24.24%	23.97	13.29	13.68	10.28	11.09	12.01	9.42	2.45	294,353	1,764.28
ALFAA	12.54	-0.24%	24.03%	14.99	3.30	5.46	1.68	5.21	7.17	5.32	1.58	61,562	4,909.21
ALPEKA	13.26	2.39%	33.11%	3.61	2.21	50.49	-250.90	3.01	7.10	4.69	0.64	27,985	2,110.47
ALSEA*	70.45	-0.38%	26.49%	70.75	6.64	10.76	4.99	9.04	11.38	7.31	7.73	59,078	838.58
AMXB	16.40	-0.55%	23.11%	5.44	2.84	5.23	3.47	5.31	0.00	0.00	2.71	1,066,328	65,020.00
ARA*	3.36	0.30%	21.64%	7.27	6.49	9.02	6.09	3.78	0.00	0.00	0.30	4,237	1,261.15
ASURB	587.96	-0.76%	31.78%	29.48	22.42	17.02	11.99	20.86	14.92	10.16	4.74	176,388	300.00
AUTLANB	9.53	-0.42%	74.96%	23.16	1.80	6.92	-8.02	3.60	6.43	1.82	0.44	3,197	335.43
AXTELCPO	1.75	-3.31%	83.74%	-6.15	15.05	3.37	-6.38	14.32	6.68	3.65	1.71	4,905	2,803.11
AZTECACPO	0.50	0.00%	31.42%	3.06	0.88	2.54	-32.65	2.62	7.45	4.33	0.65	1,081	2,162.74
BIMBOA	70.01	-1.78%	31.62%	19.68	9.54	13.60	9.10	8.63	10.87	8.16	3.23	313,300	4,475.07
BOLSAA	31.77	0.32%	23.92%	11.72	10.38	20.48	-8.19	6.55	12.81	8.89	2.51	18,711	588.94
CEMEXCPO	12.91	-1.07%	23.39%	12.85	5.03	8.59	-53.77	6.36	0.00	0.00	0.97	195,425	15,137.46
CHDRAUIB	123.96	0.39%	27.48%	34.94	13.77	10.71	6.86	12.24	8.95	6.97	3.65	118,481	955.80
CUERVO*	33.08	-2.22%	30.78%	23.66	21.20	26.62	21.71	15.95	19.59	16.10	2.04	118,796	3,591.18
ELEKTRA*	1102.70	-0.02%	13.15%	19.88	12.20	16.45	5.27	16.94	19.56	11.58	2.44	257,350	233.38
FEMSAUBD	199.24	-0.98%	19.34%	25.02	12.38	13.63	9.69	12.29	13.55	10.11	2.72	712,926	3,578.23
GAPB	321.78	-0.74%	37.95%	27.57	21.17	16.22	10.79	17.39	14.34	10.32	8.57	165,312	513.74
GCARSOA1	150.34	1.51%	40.36%	30.18	22.84	14.18	9.99	23.13	14.52	11.56	3.23	339,126	2,255.73
GENTERA*	26.17	-0.87%	25.50%	22.56	nd	0.00	0.00	nd	0.00	0.00	2.05	41,547	1,587.59
GFAMSAA	0.03	0.00%	146.03%	-0.01	-0.01	6.79	-0.11	-9.64	5.67	-43.99	0.00	19	569.88
GFINBURO	48.99	-1.11%	27.98%	14.82	nd	0.00	0.00	nd	0.00	0.00	1.78	310,137	6,330.62
GFNORTEO	174.67	-0.33%	23.80%	14.37	nd	0.00	0.00	nd	0.00	0.00	2.15	503,653	2,883.46
RA	155.37	-0.89%	25.07%	14.33	nd	0.00	0.00	nd	0.00	0.00	2.09	50,951	327.93
GMEXICOB	112.33	6.14%	33.25%	11.12	8.64	8.81	6.58	6.00	6.86	4.91	2.70	874,489	7,785.00
GMXT*	38.97	3.01%		21.10	11.17	10.04	8.52	9.29	8.80	7.50	2.92	159,800	4,100.59
GPHI	44.00	0.00%	48.02%	10.07	4.33	12.98	6.16	4.47	11.08	5.19	0.74	16,625	377.83
GRUMAB	325.43	-0.01%	27.75%	20.33	12.61	10.86	2.26	9.89	0.00	0.00	4.22	124,932	383.90
ICHB	187.28	-0.12%	17.62%	8.67	7.82	11.55	0.35	4.98	7.99	3.52	1.94	81,762	436.57
IDEALB-1	39.00	0.00%	47.04%	15.80	10.86	12.15	-82.70	16.07	22.80	17.63	2.90	111,775	2,866.02
IENOVA*	73.70	0.00%	41.19%	9.87	8.01	n.d.	n.d.	11.20	15.82	10.36	0.94	107,033	1,452.28
KIMBERA	36.60	-2.27%	22.88%	25.04	17.62	13.30	8.79	12.63	12.27	9.95	19.66	112,550	3,075.13
KOFUBL	162.32	-0.88%	27.42%	21.71	12.66	12.82	9.50	10.59	10.08	7.87	2.81	341,007	2,100.83
KUOB	44.60	0.00%	49.92%	7.51	4.81	10.47	-5.94	5.53	7.94	5.16	1.25	20,354	456.37
LABB	16.91	-0.24%	40.27%	12.21	10.87	11.74	-1.16	6.96	11.19	7.36	1.61	17,722	1,048.00
LACOMERUBC	36.43	-0.76%	27.36%	11.35	6.69	6.71	5.84	5.63	5.51	4.75	0.69	17,506	480.54
LALAB	12.80	0.00%	21.09%	-21.56	5.33	11.38	6.12	6.84	10.03	7.31	2.26	31,692	2,475.93
LIVEPOLC-1	142.85	-0.11%	21.92%	13.31	9.66	15.11	9.11	7.98	12.28	7.78	1.62	191,733	1,342.20
MEGACPO	54.33	0.72%	36.33%	3.76	1.67	2.94	1.95	1.77	2.67	1.96	0.47	16,119	296.69
ORBIA*	29.63	0.51%	39.83%	4.66	2.30	10.02	-30.23	3.57	8.56	5.86	1.11	62,223	2,100.00
MFRISCOA-1	3.20	-3.03%	33.22%	-11.02	7.79	18.66	-22.00	11.19	23.48	4.83	1.92	19,346	6,045.77
NEMAKA	3.04	0.66%	36.10%	109.87	1.29	3.70	0.85	3.12	4.90	3.42	0.26	9,339	3,071.97
OMAB	184.61	0.23%	34.28%	25.44	22.50	17.06	10.76	16.44	13.34	9.01	6.58	72,694	393.77
PE&OLES*	273.09	9.21%	62.49%	17.19	5.22	11.31	4.22	5.05	8.60	5.39	1.40	108,547	397.48
PINFRA*	189.50	-0.48%	36.64%	12.83	10.84	13.62	8.77	8.72	10.83	7.41	1.50	72,033	380.12
BSMXB	22.50	0.00%	43.38%	4.13	nd	0.00	0.00	nd	0.00	0.00	0.45	74,760	3,322.69
SIMECB	187.00	0.01%	10.53%	9.10	8.40	9.39	5.10	5.36	6.91	2.90	2.19	93,072	497.71
SORIANAB	33.00	0.70%	17.79%	13.71	7.92	10.32	6.38	6.10	8.43	5.95	0.84	59,396	1,799.88
TLEVISACPO	11.07	-0.36%	40.53%	5.20	0.94	8.42	3.61	3.25	7.68	5.29	0.35	28,008	2,530.11
VITROA	8.68	-2.47%	31.32%	-1.54	1.90	3.07	-0.78	4.34	47.40	-220.69	0.16	4,197	483.57
VOLARA	14.57	2.32%	39.57%	5.28	2.00	-16.83	-88.86	3.56	4.39	1.32	3.65	16,988	1,165.98
WALMEX*	67.90	-0.25%	27.04%	26.86	18.81	19.48	16.71	14.83	15.48	13.60	6.38	1,185,629	17,461.40

| Disclaimer

DECLARACIONES IMPORTANTES DE VALORES MEXICANOS CASA DE BOLSA, S.A. DE C.V

La información contenida en este documento:

- No constituye un reporte de análisis a que se refieren las “Disposiciones de carácter general aplicables a las entidades financieras y demás personas que proporcionen servicios de inversión” y no debe ser considerada como una declaración unilateral de la voluntad, ni ser interpretada como una oferta, sugerencia, recomendación para comprar o vender valor alguno, o como una oferta, invitación o sugerencia para contratar los servicios que proporciona Valores Mexicanos Casa de Bolsa, S.A. de C.V. (VALMEX).
- Si bien ha sido obtenida de fuentes que consideramos fidedignas, no hacemos declaración alguna, ni validamos respecto de su precisión o integridad.
- Es vigente a la fecha de su emisión, pero está sujeta a modificaciones y cambios sin previo aviso en el entendido de que VALMEX no se compromete a comunicar los cambios y tampoco a mantener actualizado el contenido de este documento.
- Es únicamente con fines informativos y sin ningún tipo de validez oficial y/o legal, los rendimientos que aparecen son históricos y no existe garantía de que en el futuro tengan el mismo comportamiento.

Para la toma de decisiones, el inversionista debe considerar el prospecto del valor de que se trate y/o la información pública de la emisora, la cual podrá identificarse en las siguientes páginas de la red electrónica mundial denominada Internet: <http://www.bmv.com.mx>, <http://www.cnbv.gob.mx>, y/o <http://www.banxico.org.mx>, así como en <http://www.valmex.com.mx>, tratándose de fondos de inversión que la casa de bolsa distribuya.

VALMEX no acepta responsabilidad alguna por cualquier pérdida, daño o perjuicio que se derive del uso de este documento o de su contenido.

Este documento no puede ser reproducido, citado o divulgado sin la previa autorización por escrito de Valores Mexicanos Casa de Bolsa, S.A. de C.V.