

Valmex Diario

6 de mayo de 2024

Últimos datos

EE.UU.: hoy no se publicarán cifras económicas relevantes.

Entorno económico México y Estados Unidos

Este jueves 9 de mayo, la Junta de Gobierno del Banco de México hará un anuncio de política monetaria. Se espera que mantenga la tasa de fondeo en 11% y que se reitere que hacia delante las decisiones dependerán de la evolución de la inflación.

Las cifras más recientes de inflación, correspondientes a la primera quincena de abril, soportan una pausa. La inflación general repuntó a 4.63% de 4.37% de la quincena previa, debido sobre todo a un repunte de algunos precios agrícolas, y la inflación subyacente se mantiene elevada, pese a que registró una disminución en la primera mitad de abril.

En nuestra opinión, la Junta realizará tres recortes en la tasa de fondeo de 25 puntos base cada uno durante el resto del año para cerrar en 10.25%. En términos reales, descontando la inflación esperada al cierre de 2025, esta tasa se mantiene en terreno claramente restrictivo, lo cual es necesario para lograr que la inflación descienda.

Tasas dólares	Último	Anterior	Var (pp)	Var (aa)
Fed Funds	5.33%	5.33%	0.00	0.00
T-Bills 3 meses	5.40%	5.41%	-0.01	0.05
T-Bonds 10 años	4.50%	4.59%	-0.09	0.63
T-Bonds 30 años	4.66%	4.73%	-0.07	0.64

Tipo de cambio	Último	Anterior	Var (%)	Var (aa)
Peso / Dólar				
Mismo día (Vta)	17.01	16.93	0.47%	0.61%
24 hrs. (Vta)	16.96	16.98	-0.12%	0.04%
48 hrs. (Vta)	16.97	16.98	-0.11%	0.04%
Peso / Euro	18.25	18.22	0.20%	-2.49%
Real / Dólar	0.30	0.30	-0.65%	4.49%
Yen Japonés / Dólar	9.02	9.05	-0.31%	8.45%
Dólar / Euro	1.08	1.07	0.31%	-2.53%
Dólar / Libra	1.25	1.25	0.11%	-1.51%

Commodities	Último	Anterior	Var (%)	Var (aa)
Oro	2,302.52	2,303.11	-0.03%	11.63%
Plata	26.54	26.63	-0.36%	11.70%
Cobre	4.37	4.44	-1.43%	13.04%
Mezcla mexicana	74.01	74.8	-1.06%	6.17%
WTI	79.85	80.79	-1.16%	10.38%
Brent	84.80	86.01	-1.41%	5.59%

* Últimos datos observados.

Mercado de Capitales

Los principales índices accionarios estadounidenses cerraron la jornada con importantes ganancias, encabezados por el Nasdaq, impulsados por los resultados trimestrales para el 1T24 de Apple que lograron superar lo esperado por el consenso en términos de ingresos y utilidades. En el mismo sentido, una menor lectura a la estimada de la nómina no agrícola para abril reavivó las expectativas para que la FED pueda considerar nuevamente la posibilidad de recortes en su tasa de referencia próximamente. En el mismo sentido el IPC finalizó en terreno positivo, ubicándose alrededor de los 57,135 puntos, apoyado por una buena jornada de importantes emisoras como Televisa, Liverpool y América Móvil.

Noticias y comentarios de emisoras

GAP: dio a conocer una reducción de -7.3% en su tráfico total de pasajeros (nacionales: -10.1%, internacionales: -3.7%) durante el mes de abril.

LAB: informó que su subsidiaria Gibart, ha dado su consentimiento para que Luis Doportto Alejandro realice un aumento de capital en Grupo Comercial e Industrial Marzam y simultáneamente, si las condiciones de salida se cumplen, se inicie la reducción de su participación accionaria en Marzam, lo que va alineado con la estrategia de LAB de desinvertir en ciertos activos no esenciales.

MFRISCO: anunció la renuncia de Sergio Javier Galicia Sánchez como Director de Finanzas, ocupando su lugar el señor Jesús Armando Domínguez Estrada, a partir del 11 de abril de 2024.

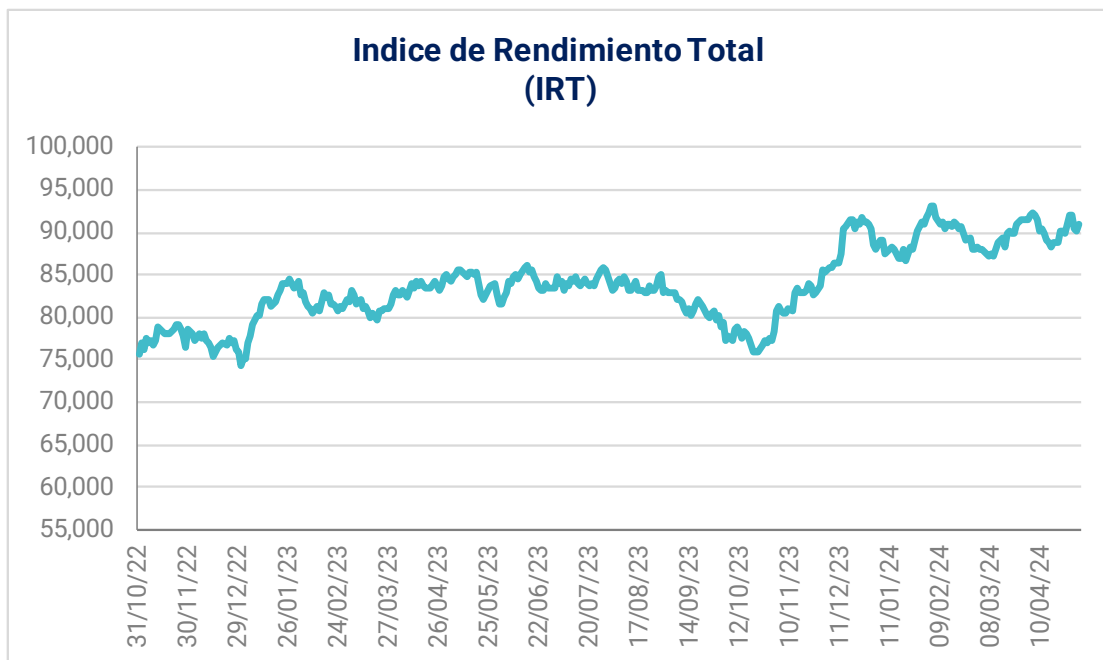
PLANI: anunció la adquisición de los centros comerciales: Paseo Puebla, Plaza Palmira, Plaza Bella Mexiquense, Super Plaza Las Haciendas, Mall Plaza Lincoln, Plaza Monumental, Plaza Real Saltillo, Plaza Bella Anáhuac, y Plaza Real Reynosa, sujeto a ciertos ajustes en términos usuales para este tipo de operaciones.

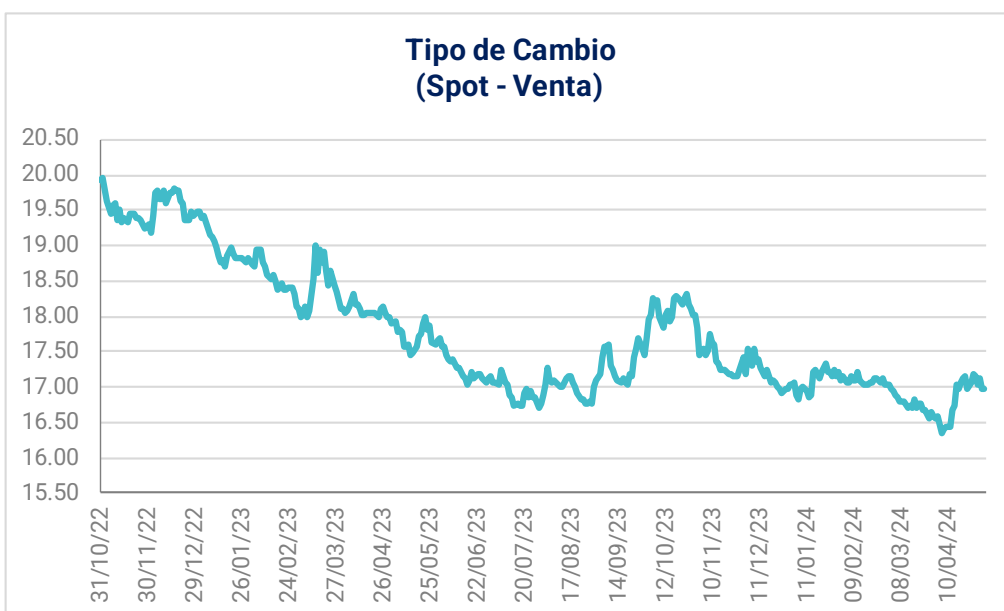
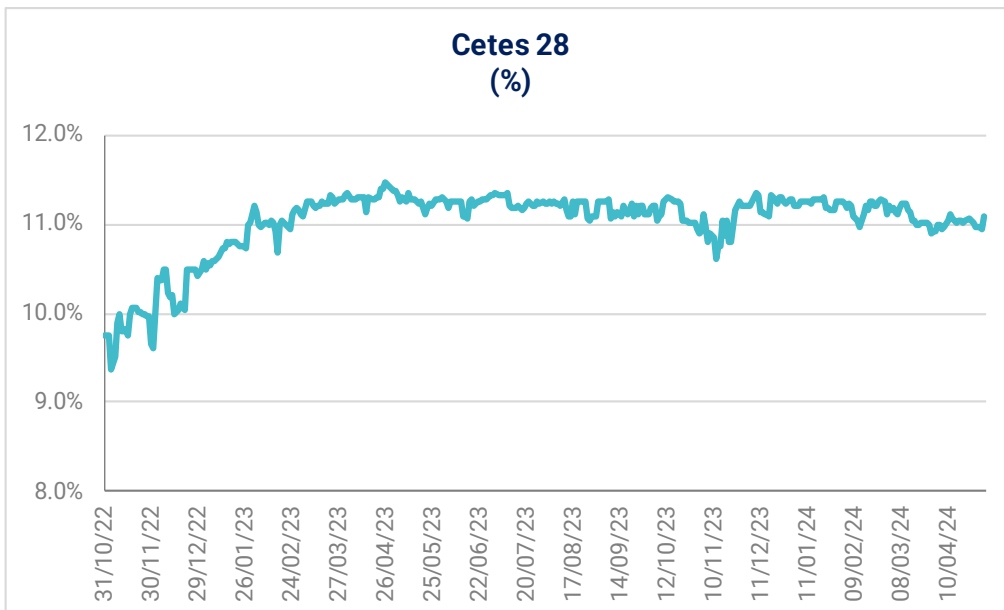
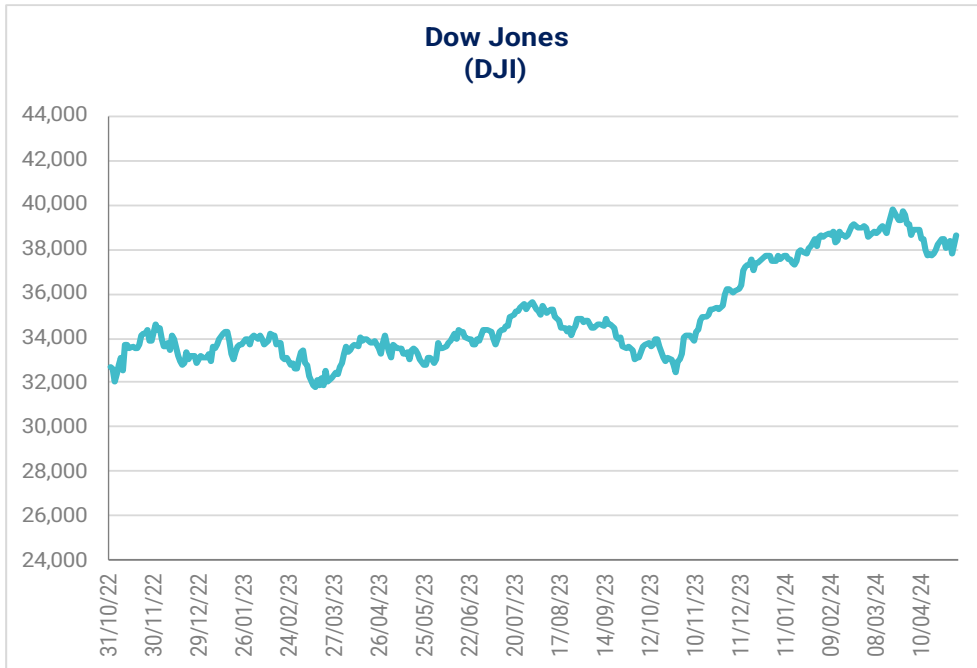
Internacional	Último	Anterior	Var (%)	Var (aa)
Dow Jones	38,676	38,226	1.18%	2.62%
Nasdaq	16,156	15,841	1.99%	7.63%
S&P 500	5,128	5,064	1.26%	7.50%
IPC	57,135	56,677	0.81%	-0.44%
IRT	90,952	90,223	0.81%	-0.13%
Bovespa	128,509	127,122	1.09%	-4.23%
FTSE-100	8,213	8,172	0.51%	6.21%
Nikkei-225	38,236	38,236	0.00%	14.26%
DAX	18,002	17,897	0.59%	7.46%
IBEX	10,855	10,872	-0.16%	7.45%
Hang Seng	18,476	18,207	1.48%	8.38%

(US\$)	Último	Anterior	Var (%)	Var (aa)
IRT	5,361.2	5,312.2	0.92%	-0.17%
IPC	3,367.8	3,337.1	0.92%	-0.48%
FTSE-100	10,303.0	10,244.6	0.57%	4.68%
Nikkei-225	249.94	248.88	0.42%	5.31%
Bovespa	25,335.9	24,870.8	1.87%	-8.39%
DAX	19,366.1	19,253.1	0.59%	7.46%
IBEX	11,677.5	11,696.1	-0.16%	7.45%
Hang Seng	2,365.5	2,331.1	1.48%	8.4%

Tasas pesos*	Último	Anterior	Var (pp)	Var (aa)
Fondeo Guber.	11.05%	11.03%	0.02	-0.43
Cete a 28d	11.02%	10.95%	0.07	-0.23
Cete a 91d	11.14%	11.12%	0.02	-0.10
Cete a 182d	11.21%	11.23%	-0.02	-0.12
Cete a 364d	11.22%	11.32%	-0.10	0.08
Bono a 3a	9.95%	10.13%	-0.17	0.53
Bono a 5a	9.69%	9.86%	-0.17	0.60
Bono a 10a	9.56%	9.73%	-0.17	0.62
Bono a 20a	9.67%	9.82%	-0.15	0.60
Bono a 30a	9.68%	9.82%	-0.14	0.61

* Datos del mercado secundario: últimos datos observados.





Emisora	Último Precio	Rend.	Volat.	P/U		P/UE		VE/UAID			P/VL	Valor Mercado	Acciones (millones)
		Diario	Diaria	Último	Último	Media	Bajo	Último	Media	Bajo	Último		
IRT	90,952.17	0.81%	13.10%	13.60	8.40			9.63			2.58	8,171,176	
IPYC	57,135.25	0.81%	13.17%	15.31	8.40			8.00	8.21	6.61	3.06	8,171,176	
AC*	167.71	-0.16%	23.35%	24.09	13.36	13.68	10.27	11.14	12.01	9.42	2.46	295,888	1,764.28
ALFAA	12.88	2.22%	28.04%	15.40	3.39	5.46	1.68	5.28	7.18	5.33	1.62	63,231	4,909.21
ALPEKA	13.30	1.14%	32.52%	3.62	2.21	50.66	-251.25	3.02	7.11	4.71	0.64	28,069	2,110.47
ALSEA*	73.08	1.43%	29.69%	73.39	6.88	10.77	5.00	9.24	11.39	7.31	8.02	61,283	838.58
AMXB	16.45	2.43%	25.30%	5.46	2.85	5.23	3.48	5.33	0.00	0.00	2.72	1,069,579	65,020.00
ARA*	3.45	2.37%	21.70%	7.46	6.66	9.03	6.10	3.93	0.00	0.00	0.31	4,351	1,261.15
ASURB	577.06	0.94%	29.92%	28.93	22.00	17.01	11.98	20.48	14.91	10.15	4.66	173,118	300.00
AUTLANB	9.83	-4.19%	73.92%	23.89	1.85	6.94	-8.02	3.66	6.44	1.82	0.46	3,297	335.43
AXTELCPO	1.28	6.67%	63.19%	-4.50	11.01	3.34	-6.41	13.16	6.66	3.65	1.25	3,588	2,803.11
AZTECACPO	0.50	0.00%	31.42%	3.06	0.88	2.54	-32.69	2.62	7.45	4.33	0.65	1,081	2,162.74
BIMBOA	70.07	-3.35%	38.71%	19.70	9.55	13.61	9.11	8.64	10.88	8.17	3.23	313,568	4,475.07
BOLSAA	33.07	1.57%	20.59%	12.20	10.80	20.50	-8.19	6.88	12.82	8.91	2.61	19,476	588.94
CEMEXCPO	13.63	2.40%	26.09%	13.57	5.31	8.60	-53.84	6.57	0.00	0.00	1.03	206,324	15,137.46
CHDRAUIB	124.40	0.17%	28.09%	35.06	13.82	10.70	6.85	12.27	8.94	6.97	3.66	118,901	955.80
CUERVO*	34.05	0.35%	33.37%	24.36	21.82	26.65	21.74	16.39	19.61	16.11	2.10	122,280	3,591.18
ELEKTRA*	1112.90	0.34%	12.13%	20.07	12.31	16.46	5.26	17.05	19.56	11.58	2.46	259,731	233.38
FEMSAUBD	201.28	1.01%	23.22%	25.28	12.50	13.63	9.69	12.40	13.55	10.11	2.75	720,225	3,578.23
GAPB	312.64	0.22%	38.82%	26.78	20.57	16.21	10.78	16.93	14.33	10.31	8.33	160,617	513.74
GCARSOA1	142.90	0.82%	39.81%	28.68	21.71	14.15	9.99	22.04	14.50	11.57	3.07	322,343	2,255.73
GENTERA*	26.79	-1.00%	30.36%	23.09	nd	0.00	0.00	nd	0.00	0.00	2.10	42,532	1,587.59
GFAMSAA	0.03	0.00%	146.03%	-0.01	-0.01	6.80	-0.09	-9.64	5.71	-44.00	0.00	19	569.88
GFINBURO	48.75	0.64%	27.71%	14.75	nd	0.00	0.00	nd	0.00	0.00	1.77	308,618	6,330.62
GFNORTEO	173.33	0.42%	28.78%	14.26	nd	0.00	0.00	nd	0.00	0.00	2.13	499,790	2,883.46
RA	159.80	-0.12%	23.66%	14.73	nd	0.00	0.00	nd	0.00	0.00	2.15	52,403	327.93
GMEXICOB	105.12	-0.08%	29.48%	10.40	8.09	8.81	6.58	5.64	6.86	4.92	2.53	818,359	7,785.00
GMXT*	36.32	-0.55%		19.66	10.41	10.03	8.52	8.74	8.80	7.49	2.72	148,934	4,100.59
GPHI	44.00	0.00%	48.02%	10.07	4.33	13.00	6.19	4.47	11.10	5.21	0.74	16,625	377.83
GRUMAB	338.83	0.42%	28.15%	21.17	13.13	10.85	2.25	10.23	0.00	0.00	4.40	130,077	383.90
ICHB	187.96	-0.55%	18.01%	8.71	7.85	11.56	0.35	5.00	8.00	3.53	1.95	82,059	436.57
IDEALB-1	39.00	0.00%	47.04%	15.80	10.86	12.15	-82.82	16.07	22.82	17.65	2.90	111,775	2,866.02
IENOVA*	73.70	0.00%	41.19%	9.87	8.01	n.d.	n.d.	11.20	15.83	10.38	0.94	107,033	1,452.28
KIMBERA	36.97	1.23%	21.68%	25.30	17.80	13.30	8.79	12.74	12.27	9.94	19.86	113,688	3,075.13
KOFUBL	166.98	0.36%	27.38%	22.33	13.03	12.82	9.50	10.86	10.08	7.86	2.89	350,797	2,100.83
KUOB	44.60	0.00%	49.92%	7.51	4.81	10.48	-5.94	5.53	7.95	5.16	1.25	20,354	456.37
LABB	16.66	-1.88%	41.48%	12.03	10.70	11.74	-1.17	6.88	11.20	7.37	1.59	17,460	1,048.00
LACOMERUBC	36.66	0.49%	28.59%	11.42	6.73	6.71	5.84	5.66	5.51	4.75	0.69	17,617	480.54
LALAB	12.80	0.00%	21.09%	-21.56	5.33	11.40	6.15	6.84	10.04	7.33	2.26	31,692	2,475.93
LIVEPOLC-1	141.84	3.59%	22.92%	13.21	9.59	15.12	9.12	7.93	12.30	7.79	1.61	190,377	1,342.20
MEGACPO	50.44	-0.32%	36.90%	3.49	1.55	2.95	1.96	1.67	2.67	1.96	0.44	14,965	296.69
ORBIA*	29.19	2.35%	42.14%	4.59	2.27	10.04	-30.26	3.54	8.58	5.88	1.09	61,299	2,100.00
MFRISCOA-1	3.33	-3.76%	34.59%	-11.47	8.11	18.69	-22.03	11.41	23.52	4.85	2.00	20,132	6,045.77
NEMAKA	2.85	-1.72%	37.26%	103.00	1.21	3.71	0.86	3.07	4.91	3.43	0.25	8,755	3,071.97
OMAB	184.91	-0.98%	34.39%	25.49	22.54	17.05	10.74	16.47	13.33	9.00	6.59	72,812	393.77
PE&OLES*	253.92	1.73%	67.70%	15.99	4.85	11.33	4.24	4.74	8.61	5.41	1.30	100,927	397.48
PINFRA*	184.21	1.11%	34.86%	12.47	10.54	13.63	8.77	8.44	10.83	7.41	1.46	70,023	380.12
BSMXB	22.50	0.00%	43.38%	4.13	nd	0.00	0.00	nd	0.00	0.00	0.45	74,760	3,322.69
SIMECB	181.85	0.03%	8.35%	8.85	8.17	9.39	5.10	5.19	6.91	2.90	2.13	90,508	497.71
SORIANAB	34.00	0.15%	20.53%	14.13	8.16	10.33	6.38	6.25	8.44	5.96	0.87	61,196	1,799.88
TLEVISACPO	10.82	5.46%	43.60%	5.08	0.91	8.43	3.64	3.23	7.69	5.31	0.34	27,376	2,530.11
VITROA	8.99	2.04%	36.15%	-1.59	1.97	3.07	-0.79	4.38	47.51	-220.92	0.17	4,347	483.57
VOLARA	14.39	0.63%	39.48%	5.22	1.98	-16.90	-89.07	3.54	4.39	1.32	3.60	16,778	1,165.98
WALMEX*	64.34	1.34%	26.87%	25.45	17.83	19.48	16.71	14.06	15.48	13.60	6.04	1,123,467	17,461.40

| Disclaimer

DECLARACIONES IMPORTANTES DE VALORES MEXICANOS CASA DE BOLSA, S.A. DE C.V

La información contenida en este documento:

- No constituye un reporte de análisis a que se refieren las “Disposiciones de carácter general aplicables a las entidades financieras y demás personas que proporcionen servicios de inversión” y no debe ser considerada como una declaración unilateral de la voluntad, ni ser interpretada como una oferta, sugerencia, recomendación para comprar o vender valor alguno, o como una oferta, invitación o sugerencia para contratar los servicios que proporciona Valores Mexicanos Casa de Bolsa, S.A. de C.V. (VALMEX).
- Si bien ha sido obtenida de fuentes que consideramos fidedignas, no hacemos declaración alguna, ni validamos respecto de su precisión o integridad.
- Es vigente a la fecha de su emisión, pero está sujeta a modificaciones y cambios sin previo aviso en el entendido de que VALMEX no se compromete a comunicar los cambios y tampoco a mantener actualizado el contenido de este documento.
- Es únicamente con fines informativos y sin ningún tipo de validez oficial y/o legal, los rendimientos que aparecen son históricos y no existe garantía de que en el futuro tengan el mismo comportamiento.

Para la toma de decisiones, el inversionista debe considerar el prospecto del valor de que se trate y/o la información pública de la emisora, la cual podrá identificarse en las siguientes páginas de la red electrónica mundial denominada Internet: <http://www.bmv.com.mx>, <http://www.cnbv.gob.mx>, y/o <http://www.banxico.org.mx>, así como en <http://www.valmex.com.mx>, tratándose de fondos de inversión que la casa de bolsa distribuya.

VALMEX no acepta responsabilidad alguna por cualquier pérdida, daño o perjuicio que se derive del uso de este documento o de su contenido.

Este documento no puede ser reproducido, citado o divulgado sin la previa autorización por escrito de Valores Mexicanos Casa de Bolsa, S.A. de C.V.