

Valmex Diario

22 de mayo de 2024

Últimos datos

EE.UU.: Hoy se darán a conocer las minutas de política monetaria de la FED. De igual forma, se publicará el dato de venta de casas en existencia (est. 4.23 millones) para abril.

Entorno económico México y Estados Unidos

En México, al 17 de mayo, las reservas internacionales se situaron en 218,953 millones de dólares, 724 millones más que la semana inmediata anterior. En lo que va de este año, las reservas han aumentado 6,191 millones de dólares.

Tasas dólares	Último	Anterior	Var (pp)	Var (aa)
Fed Funds	5.33%	5.33%	0.00	0.00
T-Bills 3 meses	5.40%	5.40%	0.00	0.05
T-Bonds 10 años	4.41%	4.45%	-0.04	0.55
T-Bonds 30 años	4.55%	4.58%	-0.03	0.53

Tipo de cambio	Último	Anterior	Var (%)	Var (aa)
Peso / Dólar				
Mismo día (Vta)	16.61	16.56	0.30%	-1.74%
24 hrs. (Vta)	16.63	16.56	0.44%	-1.90%
48 hrs. (Vta)	16.64	16.56	0.45%	-1.90%
Peso / Euro	18.06	17.98	0.44%	-3.53%
Real / Dólar	0.31	0.31	-0.07%	7.62%
Yen Japonés / Dólar	9.39	9.43	-0.50%	12.89%
Dólar / Euro	1.09	1.09	-0.01%	-1.66%
Dólar / Libra	1.27	1.27	0.00%	-0.23%

Commodities	Último	Anterior	Var (%)	Var (aa)
Oro	2,421.17	2,426.79	-0.23%	17.38%
Plata	32.03	31.74	0.92%	34.82%
Cobre	4.90	4.81	1.92%	26.62%
Mezcla mexicana	74.05	74.83	-1.04%	6.23%
WTI	80.86	81.59	-0.89%	11.78%
Brent	82.42	83.11	-0.83%	2.63%

* Últimos datos observados.

Mercado de Capitales

Los principales índices accionarios estadounidenses terminaron la jornada al alza, aguardando el reporte trimestral de NVIDIA y las minutas del FED el próximo miércoles 22 de mayo. Mientras tanto, hoy el mercado reaccionó positivamente a las declaraciones de algunos miembros del FED, destacando los comentarios del gobernador de la Reserva Federal, Christopher Waller, el cual puso freno a las especulaciones sobre la necesidad de volver a subir las tasas de interés, afirmando que los últimos datos de inflación eran "tranquilizadores". En México el IPC cerró en terreno negativo, afectado por el desempeño de empresas importantes como OMA, GCARSO y ASUR.

Noticias y comentarios de emisoras

BOLSA: informó que ha designado al señor Jorge Alegría Formoso como sucesor a Director General, en sustitución de José Oriol Bosh Par.

INCARSO: Fitch Ratings subió la calificación nacional de largo plazo de Inmuebles Carso, S.A. de C.V.

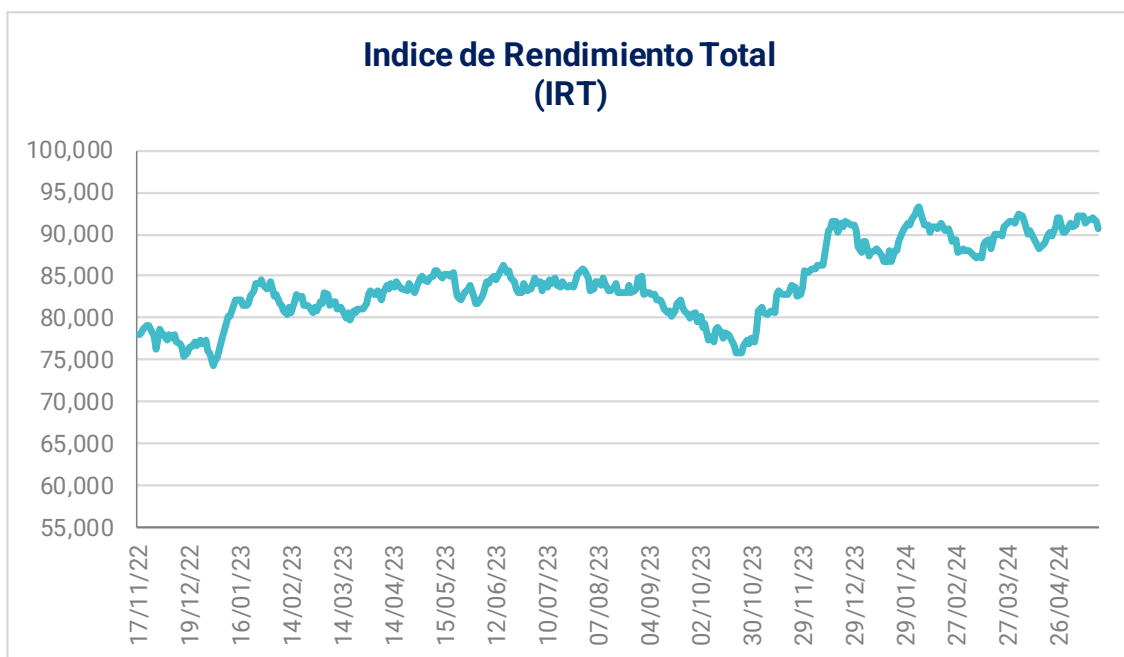
DIVIDENDOS: GCC, LALA, TS.

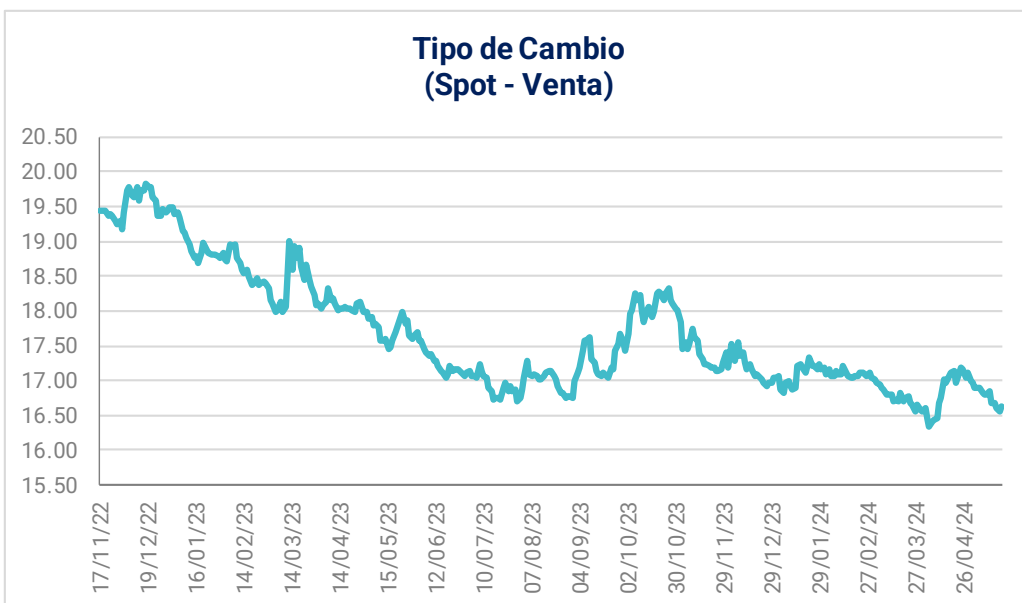
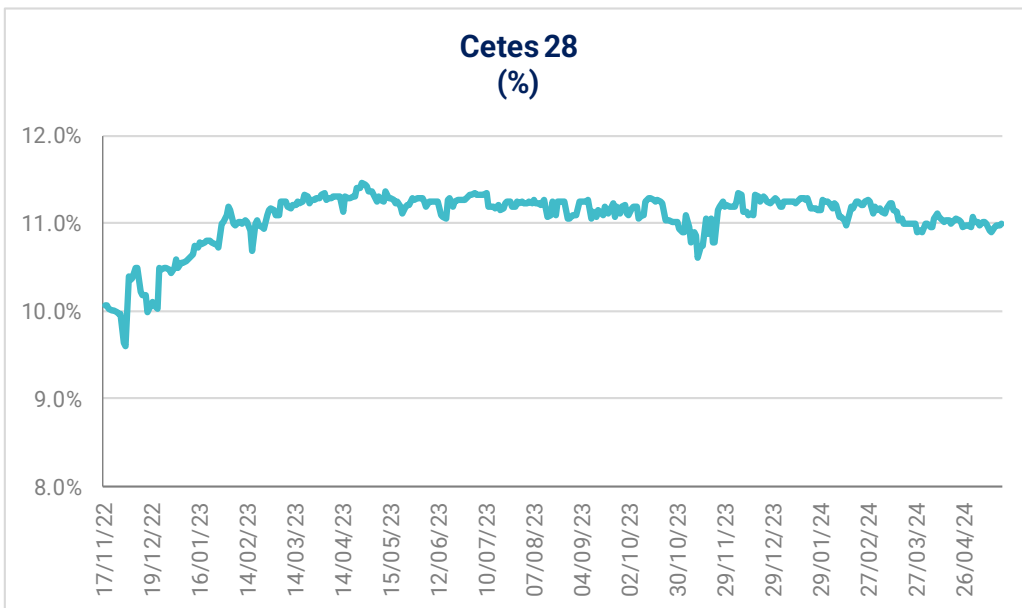
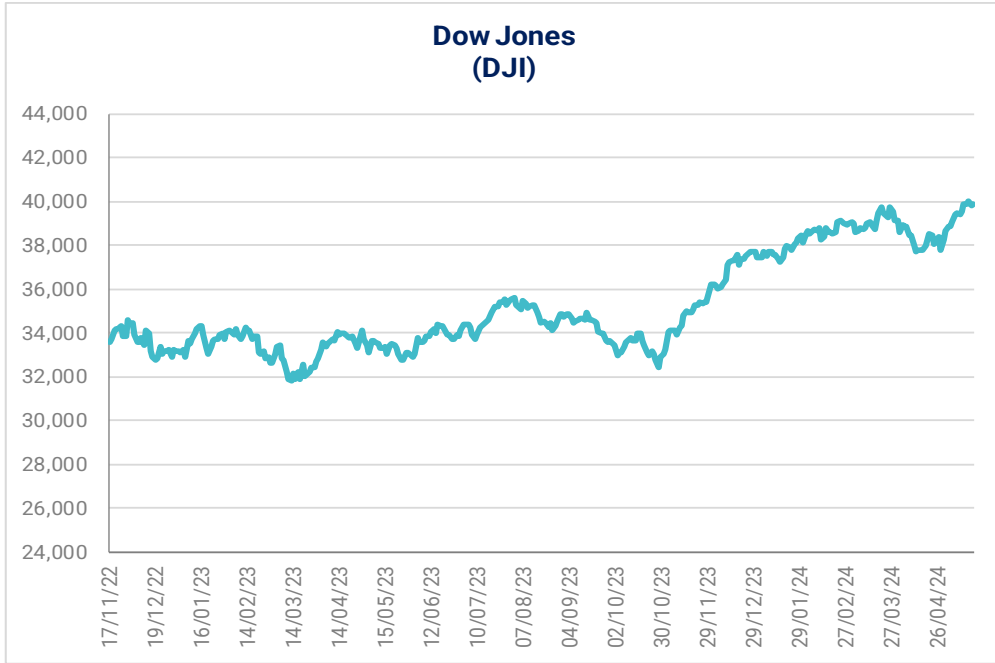
Internacional	Último	Anterior	Var (%)	Var (aa)
Dow Jones	39,873	39,807	0.17%	5.79%
Nasdaq	16,833	16,795	0.22%	12.13%
S&P 500	5,321	5,308	0.25%	11.56%
IPC	56,761	57,393	-1.10%	-1.09%
IRT	90,685	91,605	-1.00%	-0.42%
Bovespa	127,412	127,751	-0.27%	-5.05%
FTSE-100	8,416	8,424	-0.09%	8.83%
Nikkei-225	38,947	39,070	-0.31%	16.38%
DAX	18,727	18,769	-0.22%	11.79%
IBEX	11,335	11,340	-0.04%	12.20%
Hang Seng	19,221	19,636	-2.12%	12.75%

(US\$)	Último	Anterior	Var (%)	Var (aa)
IRT	5,451.4	5,531.4	-1.44%	1.51%
IPC	3,412.1	3,465.6	-1.54%	0.83%
FTSE-100	10,694.8	10,702.9	-0.08%	8.66%
Nikkei-225	249.42	250.06	-0.26%	5.09%
Bovespa	24,872.9	25,033.0	-0.64%	-10.06%
DAX	20,326.0	20,371.8	-0.22%	11.79%
IBEX	12,302.9	12,307.9	-0.04%	12.20%
Hang Seng	2,462.8	2,516.0	-2.12%	12.7%

Tasas pesos*	Último	Anterior	Var (pp)	Var (aa)
Fondeo Guber.	11.02%	11.01%	0.01	-0.46
Cete a 28d	10.99%	10.98%	0.02	-0.25
Cete a 91d	11.13%	11.13%	-0.01	-0.12
Cete a 182d	11.27%	11.22%	0.04	-0.06
Cete a 364d	10.77%	10.76%	0.01	-0.37
Bono a 3a	10.08%	10.06%	0.02	0.65
Bono a 5a	9.80%	9.78%	0.02	0.71
Bono a 10a	9.70%	9.70%	0.00	0.76
Bono a 20a	9.82%	9.78%	0.04	0.74
Bono a 30a	9.80%	9.78%	0.02	0.73

* Datos del mercado secundario: últimos datos observados.





Emisora	Último Precio	Rend.	Volat.	P/U		P/UE		VE/JAIIID			P/VL	Valor	Acciones
		Diario	Diaria	Último	Último	Media	Bajo	Último	Media	Bajo	Último	Mercado	(millones)
IRT	90,684.81	-1.00%	12.55%	13.60	8.40			9.63			2.58	8,169,094	
IPYC	56,760.71	-1.10%	12.63%	15.31	8.40			8.03	8.21	6.61	3.06	8,169,094	
AC*	166.71	0.00%	24.00%	23.95	13.28	13.68	10.28	11.08	12.01	9.42	2.44	294,124	1,764.28
ALFAA	12.18	1.00%	26.16%	14.56	3.21	5.46	1.68	5.14	7.17	5.32	1.53	59,794	4,909.21
ALPEKA	14.40	4.96%	36.36%	3.92	2.40	50.45	-250.83	3.16	7.10	4.69	0.70	30,391	2,110.47
ALSEA*	69.16	-1.37%	26.58%	69.46	6.51	10.76	4.99	8.94	11.38	7.31	7.59	57,996	838.58
AMXB	16.36	-0.37%	22.68%	5.43	2.83	5.23	3.47	5.30	0.00	0.00	2.71	1,063,727	65,020.00
ARA*	3.32	-1.19%	21.61%	7.18	6.41	9.02	6.09	3.71	0.00	0.00	0.30	4,187	1,261.15
ASURB	575.80	-2.11%	32.26%	28.87	21.95	17.03	12.00	20.44	14.93	10.16	4.65	172,740	300.00
AUTLANB	9.48	-0.32%	69.88%	23.04	1.79	6.92	-8.01	3.59	6.43	1.82	0.44	3,180	335.43
AXTELCPO	1.64	-3.53%	83.77%	-5.77	14.10	3.38	-6.38	14.05	6.68	3.65	1.60	4,597	2,803.11
AZTECACPO	0.50	0.00%	31.42%	3.06	0.88	2.54	-32.64	2.62	7.45	4.33	0.65	1,081	2,162.74
BIMBOA	70.08	0.26%	30.61%	19.70	9.55	13.60	9.10	8.64	10.87	8.16	3.23	313,613	4,475.07
BOLSAA	31.51	-1.22%	24.04%	11.62	10.29	20.47	-8.18	6.48	12.80	8.88	2.49	18,557	588.94
CEMEXCPO	12.90	-0.77%	23.47%	12.84	5.02	8.59	-53.75	6.36	0.00	0.00	0.97	195,273	15,137.46
CHDRAUIB	121.19	-2.24%	28.14%	34.16	13.46	10.71	6.86	12.05	8.95	6.97	3.57	115,833	955.80
CUERVO*	32.72	0.09%	28.15%	23.41	20.97	26.61	21.71	15.79	19.58	16.09	2.01	117,503	3,591.18
ELEKTRA*	1101.69	-0.15%	13.15%	19.86	12.19	16.44	5.27	16.93	19.55	11.58	2.44	257,114	233.38
FEMSAUBD	196.01	-0.30%	19.51%	24.61	12.17	13.63	9.69	12.11	13.55	10.11	2.67	701,368	3,578.23
GAPB	324.24	-0.53%	38.11%	27.78	21.33	16.22	10.79	17.51	14.34	10.32	8.64	166,576	513.74
GCARSOAI	138.63	-3.54%	43.42%	27.83	21.06	14.18	9.99	21.41	14.53	11.56	2.98	312,712	2,255.73
GENTERA*	25.26	-1.90%	24.86%	21.77	nd	0.00	0.00	nd	0.00	0.00	1.98	40,103	1,587.59
GFAMSAA	0.03	0.00%	146.03%	-0.01	-0.01	6.78	-0.11	-9.64	5.66	-43.98	0.00	19	569.88
GFINBURO	47.57	-1.88%	27.96%	14.39	nd	0.00	0.00	nd	0.00	0.00	1.73	301,147	6,330.62
GFNORTEO	167.47	-1.29%	24.80%	13.78	nd	0.00	0.00	nd	0.00	0.00	2.06	482,892	2,883.46
RA	145.41	-5.26%	29.08%	13.41	nd	0.00	0.00	nd	0.00	0.00	1.95	47,684	327.93
GMEXICOB	113.99	-0.55%	33.28%	11.28	8.77	8.81	6.58	6.09	6.86	4.91	2.74	887,412	7,785.00
GMXT*	39.01	-2.33%		21.12	11.18	10.04	8.53	9.30	8.80	7.50	2.92	159,964	4,100.59
GPHI	44.00	0.00%	48.02%	10.07	4.33	12.97	6.15	4.47	11.08	5.19	0.74	16,625	377.83
GRUMAB	321.80	-0.53%	27.56%	20.11	12.47	10.86	2.26	9.80	0.00	0.00	4.18	123,539	383.90
ICHB	187.60	0.21%	17.58%	8.69	7.84	11.55	0.35	4.99	7.99	3.52	1.95	81,901	436.57
IDEALB-1	39.00	0.00%	47.04%	15.80	10.86	12.15	-82.68	16.07	22.80	17.63	2.90	111,775	2,866.02
IENOVA*	73.70	0.00%	41.19%	9.87	8.01	n.d.	n.d.	11.20	15.81	10.36	0.94	107,033	1,452.28
KIMBERA	35.71	-1.68%	23.09%	24.44	17.20	13.30	8.79	12.37	12.27	9.95	19.18	109,813	3,075.13
KOFUBL	161.51	-0.06%	27.08%	21.60	12.60	12.82	9.50	10.54	10.08	7.87	2.79	339,305	2,100.83
KUOB	44.60	0.00%	49.92%	7.51	4.81	10.47	-5.94	5.53	7.94	5.16	1.25	20,354	456.37
LABB	16.62	-2.58%	39.94%	12.00	10.68	11.74	-1.15	6.87	11.18	7.36	1.58	17,418	1,048.00
LACOMERUBC	35.40	-2.32%	27.40%	11.02	6.50	6.71	5.84	5.46	5.51	4.75	0.67	17,011	480.54
LALAB	12.80	0.00%	21.09%	-21.56	5.33	11.37	6.11	6.84	10.03	7.31	2.26	31,692	2,475.93
LIVEPOLC-1	143.44	-0.15%	21.68%	13.36	9.70	15.10	9.11	8.01	12.28	7.78	1.62	192,525	1,342.20
MEGACPO	51.72	-7.81%	42.55%	3.58	1.59	2.94	1.95	1.70	2.67	1.96	0.45	15,345	296.69
ORBIA*	29.61	-1.40%	35.31%	4.66	2.30	10.02	-30.23	3.57	8.56	5.86	1.11	62,181	2,100.00
MFRISCOA-1	3.16	-3.07%	33.49%	-10.89	7.69	18.65	-22.00	11.12	23.47	4.83	1.90	19,105	6,045.77
NEMAKA	3.09	0.65%	35.88%	111.68	1.32	3.70	0.85	3.13	4.90	3.41	0.27	9,492	3,071.97
OMAB	177.94	-5.02%	37.11%	24.52	21.69	17.06	10.76	15.86	13.34	9.01	6.34	70,068	393.77
PE&OLES*	263.11	-1.80%	58.93%	16.57	5.03	11.31	4.22	4.89	8.60	5.39	1.35	104,580	397.48
PINFRA*	187.18	-1.05%	29.86%	12.67	10.71	13.62	8.76	8.59	10.82	7.41	1.48	71,152	380.12
BSMXB	22.50	0.00%	43.38%	4.13	nd	0.00	0.00	nd	0.00	0.00	0.45	74,760	3,322.69
SIMECB	187.00	0.01%	9.99%	9.10	8.40	9.39	5.10	5.36	6.90	2.90	2.19	93,072	497.71
SORIANAB	32.96	0.00%	17.29%	13.70	7.91	10.32	6.38	6.10	8.43	5.95	0.84	59,324	1,799.88
TLEVISACPO	10.96	-2.84%	41.60%	5.15	0.93	8.41	3.61	3.24	7.68	5.29	0.34	27,730	2,530.11
VITROA	9.08	3.42%	33.76%	-1.61	1.99	3.07	-0.78	4.39	47.38	-220.65	0.17	4,391	483.57
VOLARA	13.75	-2.76%	41.47%	4.98	1.89	-16.81	-88.81	3.49	4.39	1.32	3.44	16,032	1,165.98
WALMEX*	66.78	-1.75%	26.31%	26.42	18.50	19.48	16.71	14.59	15.48	13.60	6.27	1,166,072	17,461.40

Disclaimer

DECLARACIONES IMPORTANTES DE VALORES MEXICANOS CASA DE BOLSA, S.A. DE C.V

La información contenida en este documento:

- No constituye un reporte de análisis a que se refieren las “Disposiciones de carácter general aplicables a las entidades financieras y demás personas que proporcionen servicios de inversión” y no debe ser considerada como una declaración unilateral de la voluntad, ni ser interpretada como una oferta, sugerencia, recomendación para comprar o vender valor alguno, o como una oferta, invitación o sugerencia para contratar los servicios que proporciona Valores Mexicanos Casa de Bolsa, S.A. de C.V. (VALMEX).
- Si bien ha sido obtenida de fuentes que consideramos fidedignas, no hacemos declaración alguna, ni validamos respecto de su precisión o integridad.
- Es vigente a la fecha de su emisión, pero está sujeta a modificaciones y cambios sin previo aviso en el entendido de que VALMEX no se compromete a comunicar los cambios y tampoco a mantener actualizado el contenido de este documento.
- Es únicamente con fines informativos y sin ningún tipo de validez oficial y/o legal, los rendimientos que aparecen son históricos y no existe garantía de que en el futuro tengan el mismo comportamiento.

Para la toma de decisiones, el inversionista debe considerar el prospecto del valor de que se trate y/o la información pública de la emisora, la cual podrá identificarse en las siguientes páginas de la red electrónica mundial denominada Internet: <http://www.bmv.com.mx>, <http://www.cnbv.gob.mx>, y/o <http://www.banxico.org.mx>, así como en <http://www.valmex.com.mx>, tratándose de fondos de inversión que la casa de bolsa distribuya.

VALMEX no acepta responsabilidad alguna por cualquier pérdida, daño o perjuicio que se derive del uso de este documento o de su contenido.

Este documento no puede ser reproducido, citado o divulgado sin la previa autorización por escrito de Valores Mexicanos Casa de Bolsa, S.A. de C.V.