

Valmex Diario

23 de mayo de 2024

Últimos datos

EE.UU.: solicitudes de seguro por desempleo: 215 mil (est. 220 mil) en semana finalizada el 18 de mayo. El índice de la actividad nacional de la FED de Chicago se ubicó en -0.23 (est. 0.13) en abril. Más tarde se publicará el dato de venta de casas nuevas (est. 678 mil) para abril y el índice de manufacturas de la FED de Kansas (est. -7) para mayo.

Entorno económico México y Estados Unidos

En las minutas del Comité Federal de Mercado Abierto de la Reserva Federal del 30 de abril al 1 de mayo de 2024, fecha en la que se mantuvo sin cambios el rango objetivo de la tasa de fondos federales entre 5.25-5.50%, con el fin de mantener una postura monetaria restrictiva congruente con el entorno.

Dentro de las minutas se remarca lo siguiente:

- El balance de riesgos para la actividad económica está sesgado a la baja, debido a la desaceleración del crecimiento en China y un menor dinamismo en el sector inmobiliario.
- Los miembros del Comité destacaron que durante los últimos meses la inflación no ha mostrado una clara trayectoria descendente. Ante ello, el balance de riesgos para la inflación está sesgado al alza.
- El mercado laboral continúa moviéndose hacia un mejor balance. Sin embargo, continúa apretado a pesar de que distintos indicadores sugieren una cierta relajación.

Algunos miembros del Comité sugieren que la restricción monetaria actual podría estar teniendo efectos menores que en el pasado. Con ello, la tasa de fondos federales en el largo plazo podría ser más alta de lo que se esperaba anteriormente. Frente a un posible panorama adverso en el que se materialicen los riesgos inflacionarios, algunos miembros se mostraron dispuestos a endurecer la política monetaria. Además, coincidieron en que no es adecuado reducir el rango objetivo hasta que se tenga mayor confianza en que la inflación se está moviendo de manera sostenida hacia el objetivo.

Las últimas proyecciones de la Reserva Federal anticipan tres recortes durante este año. Sin embargo, en la siguiente actualización el 12 de junio deberíamos observar un ajuste a las expectativas derivado de una inflación más persistente y un mercado laboral resiliente. Actualmente, el mercado descuenta únicamente un recorte en 2024.

Tasas dólares	Último	Anterior	Var (pp)	Var (aa)
Fed Funds	5.33%	5.33%	0.00	0.00
T-Bills 3 meses	5.41%	5.40%	0.00	0.05
T-Bonds 10 años	4.43%	4.41%	0.01	0.56
T-Bonds 30 años	4.54%	4.55%	-0.01	0.52

Tipo de cambio	Último	Anterior	Var (%)	Var (aa)
Peso / Dólar				
Mismo día (Vta)	16.64	16.61	0.18%	-1.56%
24 hrs. (Vta)	16.67	16.63	0.22%	-1.68%
48 hrs. (Vta)	16.67	16.64	0.22%	-1.69%
Peso / Euro	18.04	18.06	-0.08%	-3.61%
Real / Dólar	0.31	0.31	0.32%	7.97%
Yen Japonés / Dólar	9.40	9.39	0.17%	13.09%
Dólar / Euro	1.08	1.09	-0.30%	-1.96%
Dólar / Libra	1.27	1.27	0.03%	-0.20%

Commodities	Último	Anterior	Var (%)	Var (aa)
Oro	2,380.89	2,421.17	-1.66%	15.43%
Plata	30.90	32.03	-3.53%	30.05%
Cobre	4.87	4.90	-0.54%	25.93%
Mezcla mexicana	74.05	74.05	0.00%	6.23%
WTI	79.35	80.86	-1.87%	9.69%
Brent	81.10	82.42	-1.60%	0.98%

* Últimos datos observados.

Mercado de Capitales

Los principales índices accionarios estadounidenses terminaron la jornada con pérdidas, luego de que las minutas de la más reciente reunión de política monetaria de la FED dejaron entrever la disposición de diversos miembros de mantener una postura monetaria restrictiva considerando una persistente dinámica de las presiones inflacionarias en la Unión Americana. En México el IPC cerró en terreno negativo, situándose alrededor de las 56,432 unidades, presionado por una mala jornada de importantes emisoras como Liverpool, Grupo México y Televisa.

Noticias y comentarios de emisoras

CERAMIC: informó que Holding Lupo Corporation IC 2 (Lupo) inició una oferta pública para adquirir, a través de la Bolsa Mexicana de Valores, hasta el 100% de las acciones representativas de su capital social en circulación que no son propiedad del grupo de accionistas al que pertenece Lupo. A detalle, el monto total de la oferta asciende a 8,655,582,900 MXN o un precio por acción de 100 MXN, el período de la oferta dio inicio el 22 de mayo 2024 y salvo que se prorrogue conforme a disposiciones legales concluirá el 18 de junio 2024 y la liquidación de la oferta se llevará a cabo el 26 de junio 2024.

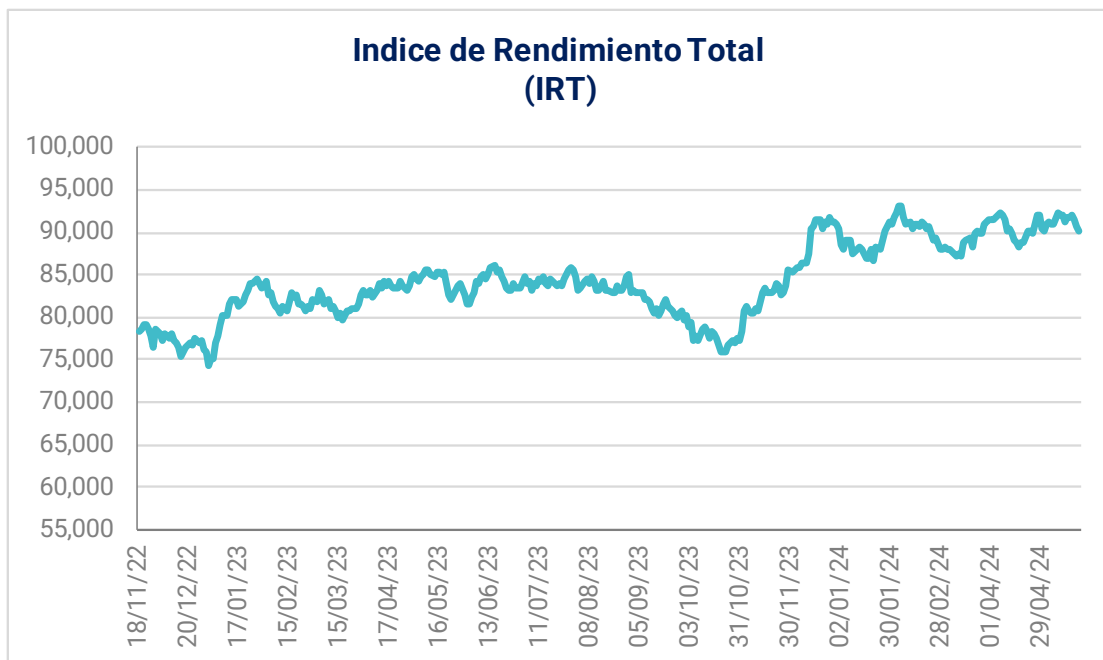
DIVIDENDOS: MEGA, OMA.

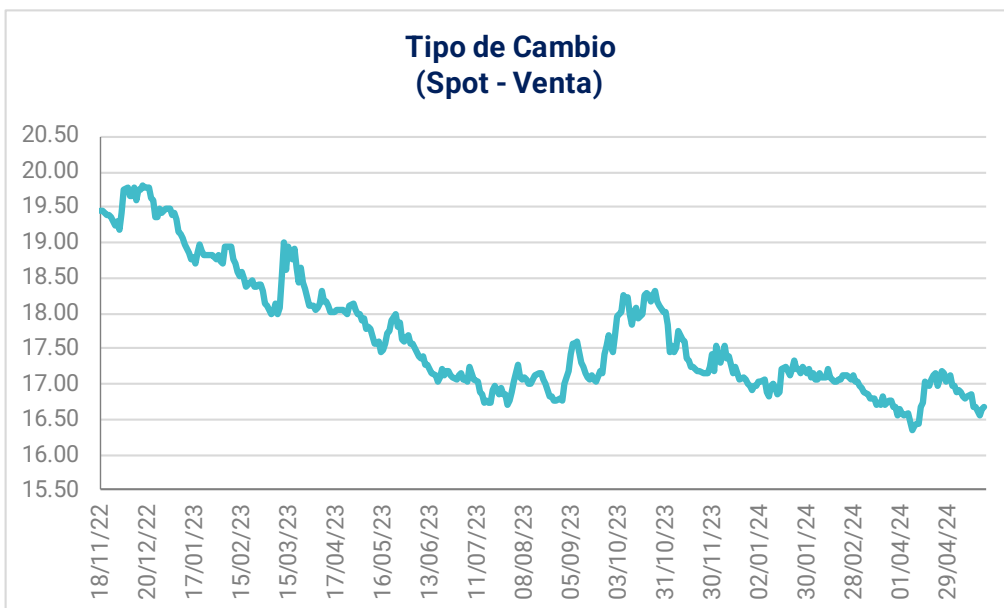
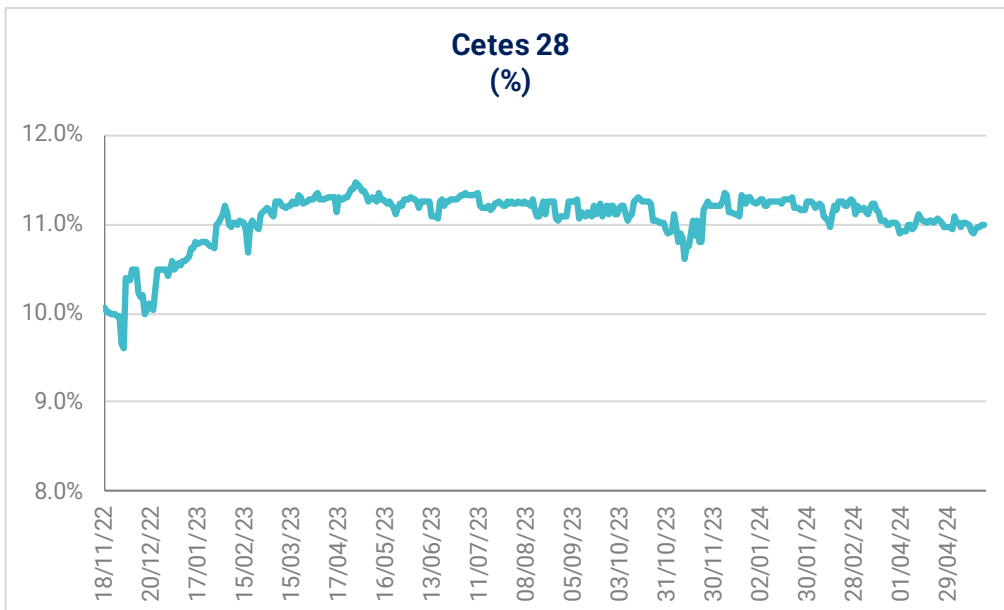
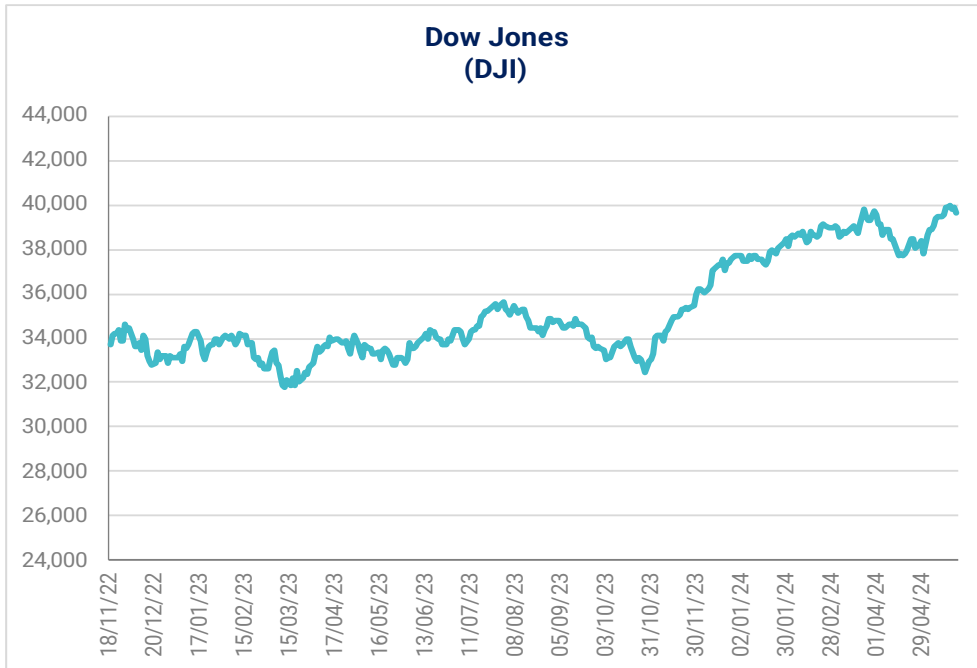
Internacional	Último	Anterior	Var (%)	Var (aa)
Dow Jones	39,671	39,873	-0.51%	5.26%
Nasdaq	16,802	16,833	-0.18%	11.93%
S&P 500	5,307	5,321	-0.27%	11.26%
IPC	56,432	56,761	-0.58%	-1.66%
IRT	90,250	90,685	-0.48%	-0.90%
Bovespa	125,650	127,412	-1.38%	-6.36%
FTSE-100	8,370	8,416	-0.55%	8.24%
Nikkei-225	38,617	38,947	-0.85%	15.40%
DAX	18,680	18,727	-0.25%	11.51%
IBEX	11,329	11,335	-0.05%	12.14%
Hang Seng	19,196	19,221	-0.13%	12.60%

(US\$)	Último	Anterior	Var (%)	Var (aa)
IRT	5,413.3	5,451.4	-0.70%	0.80%
IPC	3,384.8	3,412.1	-0.80%	0.02%
FTSE-100	10,646.2	10,694.8	-0.45%	8.17%
Nikkei-225	246.33	249.42	-1.24%	3.79%
Bovespa	24,396.6	24,872.9	-1.91%	-11.78%
DAX	20,213.8	20,264.2	-0.25%	11.51%
IBEX	12,259.1	12,265.5	-0.05%	12.14%
Hang Seng	2,458.5	2,461.7	-0.13%	12.6%

Tasas pesos*	Último	Anterior	Var (pp)	Var (aa)
Fondeo Guber.	11.02%	11.02%	0.00	-0.46
Cete a 28d	10.99%	10.99%	0.00	-0.25
Cete a 91d	11.14%	11.13%	0.01	-0.10
Cete a 182d	11.27%	11.27%	0.00	-0.06
Cete a 364d	10.78%	10.77%	0.01	-0.35
Bono a 3a	10.11%	10.08%	0.03	0.68
Bono a 5a	9.83%	9.80%	0.03	0.74
Bono a 10a	9.72%	9.70%	0.02	0.78
Bono a 20a	9.84%	9.82%	0.02	0.76
Bono a 30a	9.81%	9.80%	0.01	0.74

* Datos del mercado secundario: últimos datos observados.





Emisora	Último Precio	Rend.	Volat.	P/U		P/UE		VE/UAID			P/vl	Valor	Acciones
		Diario	Diaria	Último	Último	Media	Bajo	Último	Media	Bajo	Último	Mercado	(millones)
IRT	90,250.39	-0.48%	12.48%	13.52	8.35			9.59			2.57	8,123,915	
IPYC	56,432.03	-0.58%	12.57%	15.22	8.35			7.99	8.21	6.61	3.04	8,123,915	
AC*	166.01	-0.42%	23.03%	23.85	13.22	13.68	10.28	11.04	12.01	9.42	2.43	292,889	1,764.28
ALFAA	12.52	2.79%	27.51%	14.97	3.29	5.46	1.68	5.21	7.17	5.32	1.57	61,463	4,909.21
ALPEKA	15.40	6.94%	40.70%	4.19	2.56	50.44	-250.79	3.30	7.10	4.68	0.74	32,501	2,110.47
ALSEA*	70.03	1.26%	24.46%	70.33	6.60	10.76	4.99	9.01	11.38	7.31	7.69	58,726	838.58
AMXB	16.45	0.55%	22.55%	5.46	2.85	5.23	3.47	5.33	0.00	0.00	2.72	1,069,579	65,020.00
ARA*	3.25	-2.11%	22.55%	7.03	6.28	9.02	6.09	3.60	0.00	0.00	0.29	4,099	1,261.15
ASURB	581.49	0.99%	32.25%	29.15	22.17	17.03	12.00	20.63	14.93	10.16	4.69	174,447	300.00
AUTLANB	9.51	0.32%	45.35%	23.12	1.79	6.92	-8.01	3.60	6.43	1.82	0.44	3,190	335.43
AXTELCPO	1.62	-1.22%	83.10%	-5.70	13.93	3.38	-6.38	14.00	6.68	3.65	1.58	4,541	2,803.11
AZTECACPO	0.50	0.00%	31.42%	3.06	0.88	2.54	-32.64	2.62	7.45	4.33	0.65	1,081	2,162.74
BIMBOA	70.32	0.34%	29.84%	19.77	9.59	13.60	9.10	8.66	10.87	8.16	3.24	314,687	4,475.07
BOLSAA	31.82	0.98%	24.35%	11.73	10.39	20.47	-8.18	6.56	12.80	8.88	2.51	18,740	588.94
CEMEXCPO	12.66	-1.86%	23.77%	12.60	4.93	8.59	-53.74	6.29	0.00	0.00	0.95	191,640	15,137.46
CHDRAUIB	121.55	0.30%	28.14%	34.26	13.50	10.71	6.86	12.07	8.95	6.97	3.58	116,177	955.80
CUERVO*	33.17	1.38%	28.44%	23.73	21.26	26.60	21.70	15.99	19.58	16.09	2.04	119,119	3,591.18
ELEKTRA*	1100.13	-0.14%	13.14%	19.84	12.17	16.44	5.27	16.91	19.55	11.58	2.43	256,750	233.38
FEMSAUBD	194.51	-0.77%	19.50%	24.43	12.08	13.63	9.69	12.03	13.55	10.11	2.65	696,001	3,578.23
GAPB	325.50	0.39%	35.96%	27.88	21.41	16.22	10.79	17.57	14.34	10.32	8.67	167,223	513.74
GCARSOA1	141.54	2.10%	43.89%	28.41	21.50	14.18	9.99	21.84	14.53	11.56	3.04	319,276	2,255.73
GENTERA*	24.61	-2.57%	25.69%	21.21	nd	0.00	0.00	nd	0.00	0.00	1.92	39,071	1,587.59
GFAMSAA	0.03	0.00%	146.03%	-0.01	-0.01	6.78	-0.12	-9.64	5.66	-43.98	0.00	19	569.88
GFINBURO	47.70	0.27%	27.52%	14.43	nd	0.00	0.00	nd	0.00	0.00	1.74	301,970	6,330.62
GFNORTEO	165.83	-0.98%	23.91%	13.64	nd	0.00	0.00	nd	0.00	0.00	2.04	478,164	2,883.46
RA	147.86	1.68%	29.57%	13.63	nd	0.00	0.00	nd	0.00	0.00	1.99	48,488	327.93
GMEXICOB	108.93	-4.44%	34.93%	10.78	8.38	8.80	6.58	5.83	6.86	4.91	2.62	848,020	7,785.00
GMXT*	38.61	-1.03%		20.90	11.07	10.04	8.53	9.22	8.80	7.50	2.89	158,324	4,100.59
GPHI	44.00	0.00%	48.02%	10.07	4.33	12.97	6.15	4.47	11.08	5.19	0.74	16,625	377.83
GRUMAB	324.32	0.78%	27.56%	20.26	12.57	10.86	2.27	9.86	0.00	0.00	4.21	124,506	383.90
ICHB	187.70	0.05%	17.59%	8.69	7.84	11.55	0.35	5.00	7.99	3.52	1.95	81,945	436.57
IDEALB-1	39.00	0.00%	47.04%	15.80	10.86	12.15	-82.67	16.07	22.80	17.63	2.90	111,775	2,866.02
IENOVA*	73.70	0.00%	41.19%	9.87	8.01	n.d.	n.d.	11.20	15.81	10.36	0.94	107,033	1,452.28
KIMBERA	35.82	0.31%	22.22%	24.51	17.25	13.31	8.80	12.40	12.27	9.95	19.24	110,151	3,075.13
KOFUBL	159.23	-1.41%	27.22%	21.30	12.42	12.82	9.50	10.41	10.08	7.87	2.75	334,515	2,100.83
KUOB	42.73	-4.19%	51.87%	7.20	4.60	10.46	-5.94	5.38	7.94	5.16	1.20	19,501	456.37
LABB	16.92	1.81%	40.18%	12.22	10.87	11.74	-1.15	6.96	11.18	7.36	1.61	17,732	1,048.00
LACOMERUBC	35.29	-0.31%	27.36%	10.99	6.48	6.71	5.84	5.44	5.51	4.75	0.67	16,958	480.54
LALAB	12.80	0.00%	21.09%	-21.56	5.33	11.37	6.11	6.84	10.03	7.31	2.26	31,692	2,475.93
LIVEPOLC-1	136.53	-4.82%	25.61%	12.72	9.23	15.10	9.10	7.66	12.28	7.78	1.55	183,250	1,342.20
MEGACPO	52.94	2.36%	42.81%	3.66	1.63	2.94	1.95	1.73	2.67	1.96	0.46	15,707	296.69
ORBIA*	29.76	0.51%	35.31%	4.68	2.31	10.02	-30.22	3.58	8.56	5.85	1.12	62,496	2,100.00
MFRISCOA-1	3.40	7.59%	40.27%	-11.71	8.28	18.65	-21.99	11.53	23.47	4.83	2.04	20,556	6,045.77
NEMAKA	3.26	5.50%	39.19%	117.82	1.39	3.70	0.85	3.18	4.90	3.41	0.28	10,015	3,071.97
OMAB	175.12	-1.58%	37.43%	24.14	21.34	17.06	10.77	15.61	13.34	9.01	6.24	68,957	393.77
PE&OLES*	273.32	3.88%	59.96%	17.21	5.22	11.31	4.22	5.05	8.60	5.39	1.40	108,638	397.48
PINFRA*	188.51	0.71%	29.00%	12.76	10.78	13.62	8.76	8.66	10.82	7.41	1.49	71,657	380.12
BSMXB	22.50	0.00%	43.38%	4.13	nd	0.00	0.00	nd	0.00	0.00	0.45	74,760	3,322.69
SIMECB	186.28	-0.39%	10.08%	9.07	8.36	9.39	5.10	5.34	6.90	2.90	2.18	92,713	497.71
SORIANAB	32.96	0.00%	17.29%	13.70	7.91	10.32	6.38	6.10	8.43	5.95	0.84	59,324	1,799.88
TLEVISACPO	10.75	-1.92%	41.91%	5.05	0.91	8.41	3.60	3.22	7.68	5.29	0.34	27,199	2,530.11
VITROA	9.15	0.77%	33.95%	-1.62	2.00	3.07	-0.78	4.40	47.37	-220.62	0.17	4,425	483.57
VOLARA	14.05	2.18%	41.12%	5.09	1.93	-16.81	-88.79	3.52	4.39	1.32	3.52	16,382	1,165.98
WALMEX*	66.62	-0.24%	26.30%	26.36	18.46	19.48	16.71	14.55	15.48	13.60	6.26	1,163,279	17,461.40

Disclaimer

DECLARACIONES IMPORTANTES DE VALORES MEXICANOS CASA DE BOLSA, S.A. DE C.V

La información contenida en este documento:

- No constituye un reporte de análisis a que se refieren las “Disposiciones de carácter general aplicables a las entidades financieras y demás personas que proporcionen servicios de inversión” y no debe ser considerada como una declaración unilateral de la voluntad, ni ser interpretada como una oferta, sugerencia, recomendación para comprar o vender valor alguno, o como una oferta, invitación o sugerencia para contratar los servicios que proporciona Valores Mexicanos Casa de Bolsa, S.A. de C.V. (VALMEX).
- Si bien ha sido obtenida de fuentes que consideramos fidedignas, no hacemos declaración alguna, ni validamos respecto de su precisión o integridad.
- Es vigente a la fecha de su emisión, pero está sujeta a modificaciones y cambios sin previo aviso en el entendido de que VALMEX no se compromete a comunicar los cambios y tampoco a mantener actualizado el contenido de este documento.
- Es únicamente con fines informativos y sin ningún tipo de validez oficial y/o legal, los rendimientos que aparecen son históricos y no existe garantía de que en el futuro tengan el mismo comportamiento.

Para la toma de decisiones, el inversionista debe considerar el prospecto del valor de que se trate y/o la información pública de la emisora, la cual podrá identificarse en las siguientes páginas de la red electrónica mundial denominada Internet: <http://www.bmv.com.mx>, <http://www.cnbv.gob.mx>, y/o <http://www.banxico.org.mx>, así como en <http://www.valmex.com.mx>, tratándose de fondos de inversión que la casa de bolsa distribuya.

VALMEX no acepta responsabilidad alguna por cualquier pérdida, daño o perjuicio que se derive del uso de este documento o de su contenido.

Este documento no puede ser reproducido, citado o divulgado sin la previa autorización por escrito de Valores Mexicanos Casa de Bolsa, S.A. de C.V.