

# Valmex Diario

29 de mayo de 2024

## Últimos datos

EE.UU.: más tarde se publicará el índice de manufacturas de la FED de Richmond (est. -7) para mayo y se dará a conocer el *Beige Book*.

### Entorno económico México y Estados Unidos

En México, al 24 de mayo, las reservas internacionales se situaron en 218,739 millones de dólares, 214 millones menos que la semana inmediata anterior. En lo que va de este año, las reservas han aumentado 5,977 millones de dólares.

En Estados Unidos, el promedio de cuatro indicadores regionales: Nueva York, Dallas, Kansas y Filadelfia, sugiere que el sector manufacturero registra contracción en el mes de mayo.

Los precios de vivienda registraron alza de 0.3% en marzo, hilando trece incrementos consecutivos, según el Índice Case-Shiller. En términos anuales, se registró aumento de 7.4%.

El índice de Confianza del Consumidor de The Conference Board se ubicó en 102.0 en mayo frente a 97.5 en abril. El alza ocurrió después de tres bajas. El alza se explica por la solidez que muestra el mercado laboral.

Tasas dólares	Último	Anterior	Var (pp)	Var (aa)
Fed Funds	5.33%	5.33%	0.00	0.00
T-Bills 3 meses	5.41%	5.41%	0.00	0.06
T-Bonds 10 años	4.55%	4.47%	0.08	0.68
T-Bonds 30 años	4.66%	4.57%	0.09	0.64

Tipo de cambio	Último	Anterior	Var (%)	Var (aa)
Peso / Dólar				
Mismo día (Vta)	16.73	16.64	0.57%	-0.99%
24 hrs. (Vta)	16.80	16.66	0.86%	-0.89%
48 hrs. (Vta)	16.81	16.67	0.83%	-0.90%
Peso / Euro	18.24	18.10	0.81%	-2.53%
Real / Dólar	0.31	0.31	-1.01%	7.33%
Yen Japonés / Dólar	9.35	9.41	-0.64%	12.47%
Dólar / Euro	1.09	1.09	-0.03%	-1.65%
Dólar / Libra	1.28	1.28	-0.10%	0.13%

Commodities	Último	Anterior	Var (%)	Var (aa)
Oro	2,358.97	2,351.89	0.30%	14.37%
Plata	32.05	31.62	1.38%	34.91%
Cobre	4.63	4.68	-1.10%	19.63%
Mezcla mexicana	75.25	73.35	2.59%	7.95%
WTI	81	78.68	2.95%	11.97%
Brent	82.54	80.08	3.07%	2.78%

\* Últimos datos observados.

**Mercado de Capitales**

Los principales índices accionarios estadounidenses terminaron la jornada con desempeños mixtos. Por un lado, el Nasdaq se vio ayudado luego de que se diera a conocer que Elon Musk planearía construir una supercomputadora utilizando las unidades de procesamiento gráfico H100 de NVIDIA, así como por el anuncio de la Academia china de Tecnologías de la Información y Comunicación del incremento de +52% en los envíos de teléfonos de marcas extranjeras a China, durante el mes de abril. En sentido contrario, el sentimiento se moderó luego de que Neel Kashkari no descartara un escenario de incremento en las tasas de interés por parte del FED. Mientras tanto, en México el IPC cerró en terreno negativo y cerca de los 55,185 puntos, afectado por el desempeño de empresas importantes como ASUR, GAP y VESTA.

**Noticias y comentarios de emisoras**

**GCARSO:** Fitch ratificó sus calificaciones nacionales de largo y corto plazo en 'AAA(mex)' y 'F1+(mex)'. La perspectiva de la calificación de largo plazo es estable.

**GISSA:** informó la firma por parte de una de sus subsidiarias en Europa de un contrato de crédito sindicado por hasta €55 millones EUR para refinanciar deuda existente y apoyar su operación, permitiendo aprovechar su diversificación geográfica e integrar un beneficio en costo a su deuda global. Tras la reciente firma de un crédito sindicado bajo ley de Nueva York, mejoró su perfil de vencimientos de 1.0 años a 4.3 años y con este nuevo crédito en Europa, el promedio de vida de su deuda global asciende a 5.3 años.

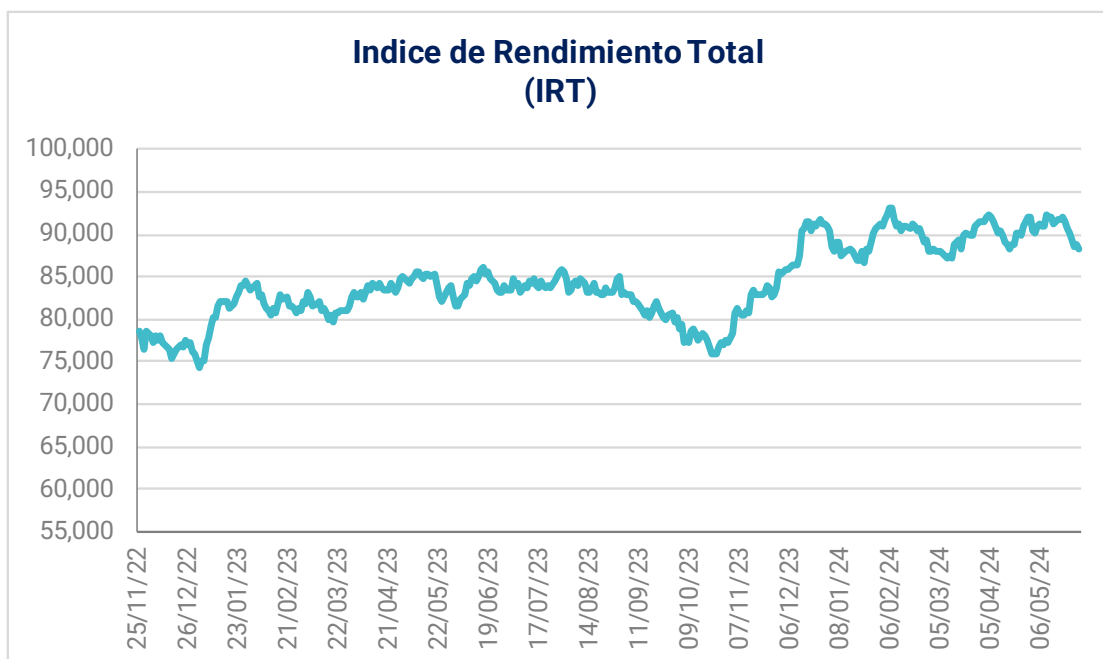
**DIVIDENDOS:** ASUR, FRES.

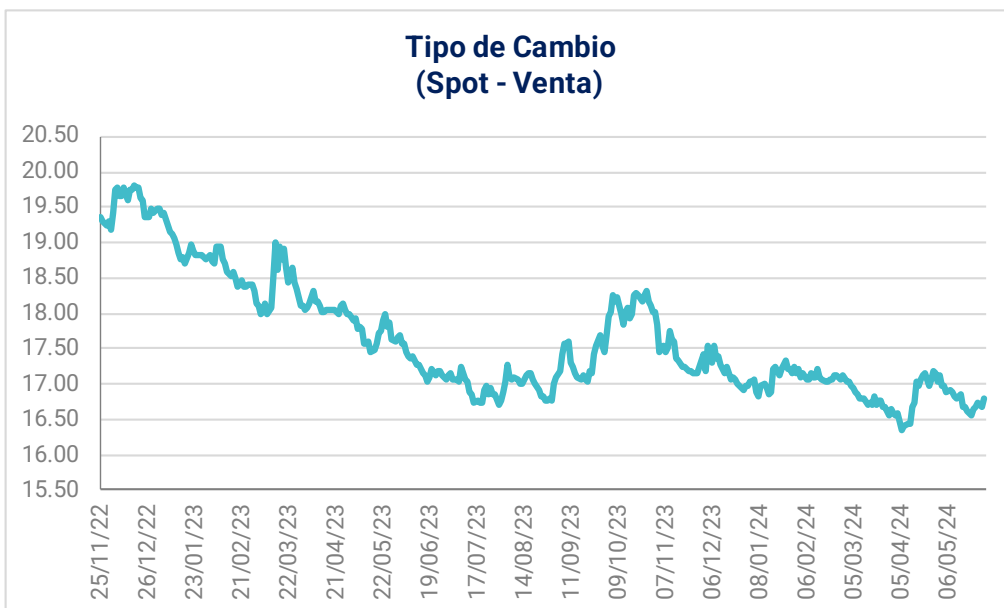
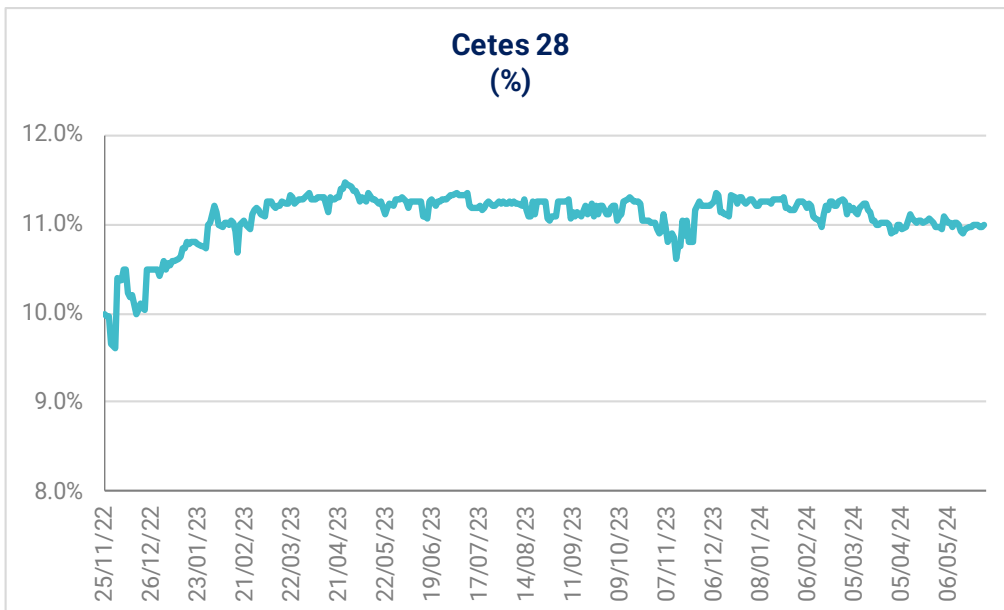
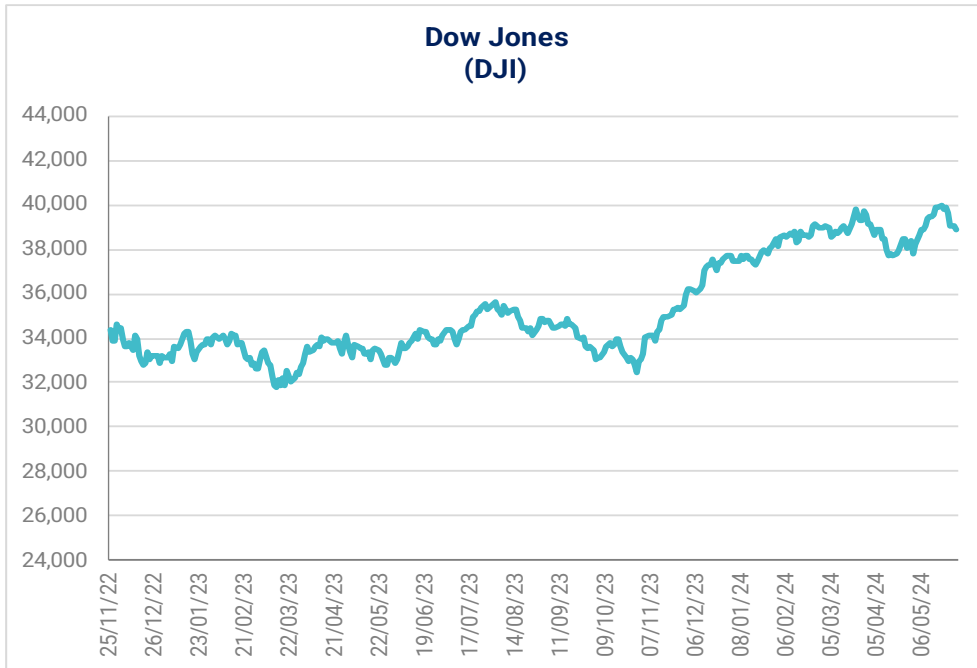
Internacional	Último	Anterior	Var (%)	Var (aa)
Dow Jones	38,853	39,070	-0.55%	3.09%
Nasdaq	17,020	16,921	0.59%	13.38%
S&P 500	5,306	5,305	0.02%	11.24%
IPC	55,185	55,453	-0.48%	-3.84%
IRT	88,317	88,684	-0.41%	-3.02%
Bovespa	123,780	124,496	-0.58%	-7.75%
FTSE-100	8,254	8,318	-0.76%	6.74%
Nikkei-225	38,855	38,900	-0.11%	16.11%
DAX	18,678	18,775	-0.52%	11.50%
IBEX	11,276	11,326	-0.44%	11.62%
Hang Seng	18,821	18,827	-0.03%	10.40%

(US\$)	Último	Anterior	Var (%)	Var (aa)
IRT	5,255.1	5,321.0	-1.24%	-2.15%
IPC	3,283.6	3,327.1	-1.31%	-2.97%
FTSE-100	10,529.9	10,621.6	-0.86%	6.99%
Nikkei-225	247.23	247.99	-0.31%	4.17%
Bovespa	23,983.2	24,076.7	-0.39%	-13.28%
DAX	20,274.8	20,379.9	-0.52%	11.50%
IBEX	12,240.1	12,293.8	-0.44%	11.62%
Hang Seng	2,409.4	2,410.2	-0.03%	10.4%

Tasas pesos*	Último	Anterior	Var (pp)	Var (aa)
Fondeo Guber.	11.03%	11.01%	0.02	-0.45
Cete a 28d	11.01%	11.01%	0.00	-0.23
Cete a 91d	11.15%	11.12%	0.03	-0.10
Cete a 182d	11.21%	11.25%	-0.05	-0.12
Cete a 364d	11.25%	10.71%	0.54	0.12
Bono a 3a	10.14%	10.08%	0.05	0.71
Bono a 5a	9.88%	9.84%	0.05	0.80
Bono a 10a	9.78%	9.74%	0.04	0.84
Bono a 20a	9.87%	9.84%	0.03	0.79
Bono a 30a	9.84%	9.82%	0.03	0.77

\* Datos del mercado secundario: últimos datos observados.







## **| Disclaimer**

### DECLARACIONES IMPORTANTES DE VALORES MEXICANOS CASA DE BOLSA, S.A. DE C.V

La información contenida en este documento:

- No constituye un reporte de análisis a que se refieren las “Disposiciones de carácter general aplicables a las entidades financieras y demás personas que proporcionen servicios de inversión” y no debe ser considerada como una declaración unilateral de la voluntad, ni ser interpretada como una oferta, sugerencia, recomendación para comprar o vender valor alguno, o como una oferta, invitación o sugerencia para contratar los servicios que proporciona Valores Mexicanos Casa de Bolsa, S.A. de C.V. (VALMEX).
- Si bien ha sido obtenida de fuentes que consideramos fidedignas, no hacemos declaración alguna, ni validamos respecto de su precisión o integridad.
- Es vigente a la fecha de su emisión, pero está sujeta a modificaciones y cambios sin previo aviso en el entendido de que VALMEX no se compromete a comunicar los cambios y tampoco a mantener actualizado el contenido de este documento.
- Es únicamente con fines informativos y sin ningún tipo de validez oficial y/o legal, los rendimientos que aparecen son históricos y no existe garantía de que en el futuro tengan el mismo comportamiento.

Para la toma de decisiones, el inversionista debe considerar el prospecto del valor de que se trate y/o la información pública de la emisora, la cual podrá identificarse en las siguientes páginas de la red electrónica mundial denominada Internet: <http://www.bmv.com.mx>, <http://www.cnbv.gob.mx>, y/o <http://www.banxico.org.mx>, así como en <http://www.valmex.com.mx>, tratándose de fondos de inversión que la casa de bolsa distribuya.

**VALMEX** no acepta responsabilidad alguna por cualquier pérdida, daño o perjuicio que se derive del uso de este documento o de su contenido.

Este documento no puede ser reproducido, citado o divulgado sin la previa autorización por escrito de Valores Mexicanos Casa de Bolsa, S.A. de C.V.