

Valmex Diario

10 de junio de 2024

Últimos datos

EE.UU.: hoy no se publicarán cifras económicas relevantes.

Entorno económico México y Estados Unidos

Este miércoles 12 de junio, el Comité Federal de Mercado Abierto de la Reserva Federal fijará su postura monetaria. Se espera que mantenga el rango objetivo de la tasa de fondos federales entre 5.25 y 5.50%. Los datos más recientes en el mercado laboral soportan esa expectativa: la tasa de desempleo registró una ligera alza, a 4%, debido a una menor participación laboral, mientras que la generación de empleo, visto a través de la nómina, resultó muy superior a la esperada y se mantiene la presión sobre los salarios. Los mercados esperan sólo un recorte en la tasa de referencia en lo que resta de este año.

Precisamente, el miércoles conoceremos las nuevas proyecciones de la Reserva Federal. En particular, esperamos ver si la perspectiva en la tasa de fondos federales avala lo previsto por el mercado con un solo recorte en este año.

Esta decisión también será relevante para que la Junta de Gobierno del Banco de México fije su postura en los siguientes anuncios, máxime la alta volatilidad que ha registrado la paridad peso – dólar en los últimos días.

Tasas dólares	Último	Anterior	Var (pp)	Var (aa)
Fed Funds	5.33%	5.33%	0.00	0.00
T-Bills 3 meses	5.40%	5.42%	-0.02	0.05
T-Bonds 10 años	4.43%	4.29%	0.14	0.57
T-Bonds 30 años	4.55%	4.44%	0.11	0.53

Tipo de cambio	Último	Anterior	Var (%)	Var (aa)
Peso / Dólar				
Mismo día (Vta)	18.31	17.55	4.34%	8.32%
24 hrs. (Vta)	18.43	17.81	3.47%	8.70%
48 hrs. (Vta)	18.44	17.83	3.42%	8.73%
Peso / Euro	19.91	19.41	2.58%	6.40%
Real / Dólar	0.29	0.29	-1.67%	1.31%
Yen Japonés / Dólar	8.50	8.73	-2.62%	2.21%
Dólar / Euro	1.08	1.09	-0.81%	-2.15%
Dólar / Libra	1.27	1.28	-0.50%	-0.09%

Commodities	Último	Anterior	Var (%)	Var (aa)
Oro	2,292.71	2,377.17	-3.55%	11.16%
Plata	29.18	31.35	-6.93%	22.79%
Cobre	4.55	4.45	2.35%	17.66%
Mezcla mexicana	70.49	70.46	0.04%	1.12%
WTI	76.63	76.62	0.01%	5.93%
Brent	79.28	78.78	0.63%	-1.28%

* Últimos datos observados.

Mercado de Capitales

Los principales índices accionarios estadounidenses cerraron la jornada en terreno negativo, luego de que una lectura mayor a la esperada de la cifra de nómina no agrícola para mayo provocó que se moderaran las expectativas respecto a un próximo recorte en tasas por parte de la FED. En México el IPC finalizó con un fuerte ajuste, ubicándose alrededor de los 52,977 puntos, afectado por una nueva baja generalizada del mercado de capitales local.

Noticias y comentarios de emisoras

AXO: anunció el plan para un Joint Venture con The TJX Companies, Inc de México. El joint venture abarcará el negocio de tiendas físicas off-price de Axo en México que opera a través de Multibrand Outlet Stores S.A.P.I. de C.V.

GAP: refinanció la línea de crédito que vencía el 7 de junio por \$1,500 millones de pesos, extendiendo el vencimiento en 18 meses.

GIGANTE: informó que Inmobiliaria Conjunto Polanco contrató, como acreditada, un crédito simple por la cantidad de hasta \$1,400 millones de pesos, con el objetivo de reestructurar y sustituir pasivos bancarios. Esta empresa es una asociada de Grupo Gigante en la que ésta última tiene, indirectamente, el 41.6% de su capital social.

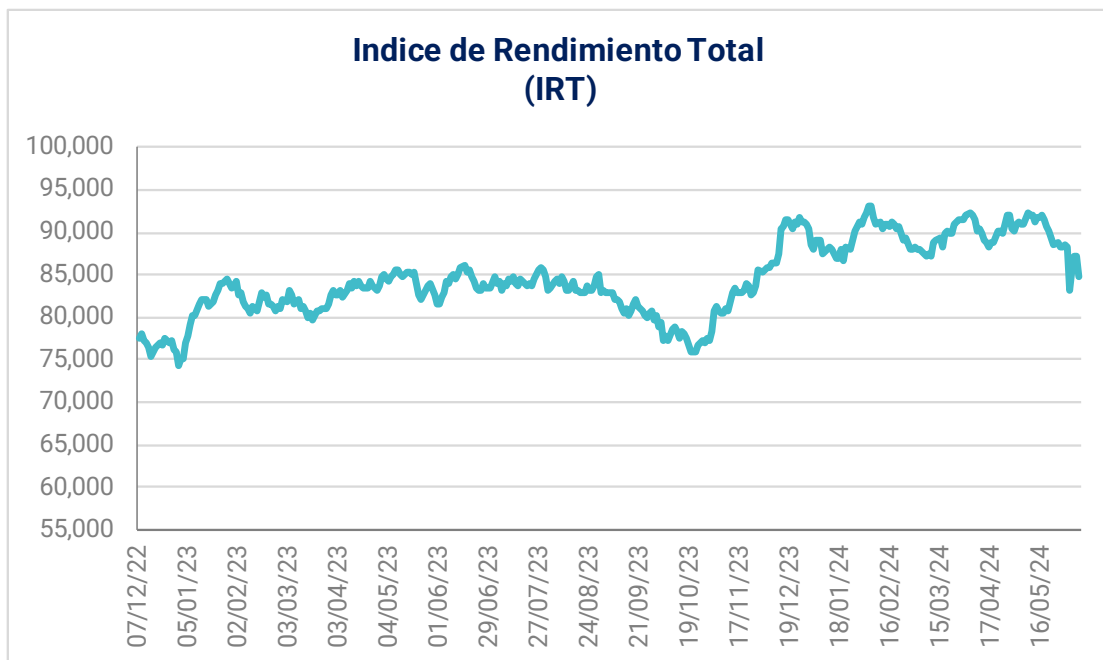
TLEVISA: anunció el cierre de la adquisición de la participación de AT&T en el capital social de SKY México, tras recibir aprobaciones por parte del IFT, con lo cual Televisa es titular del 100% del capital social de SKY a partir del 7 de junio de 2024.

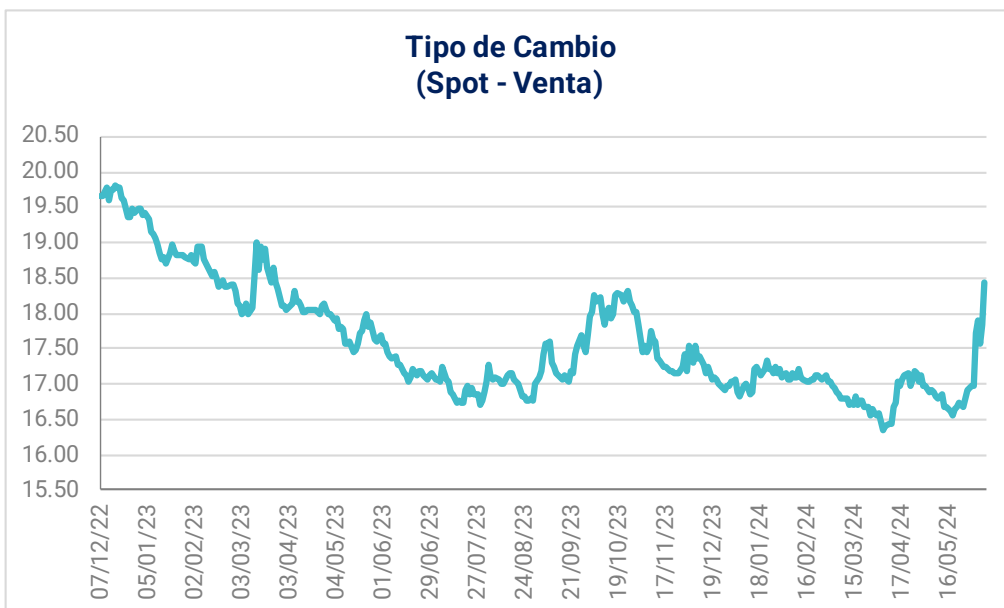
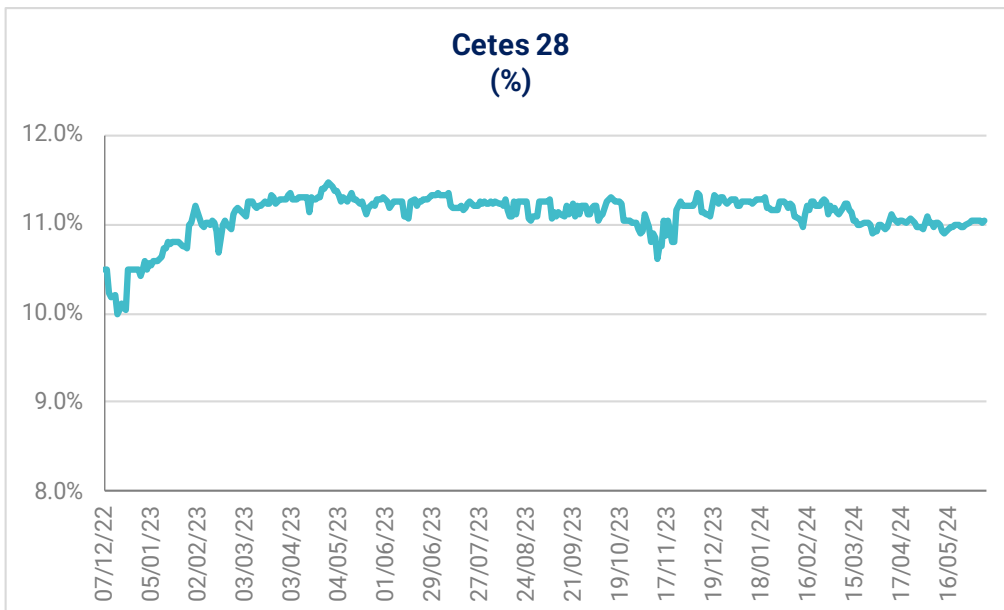
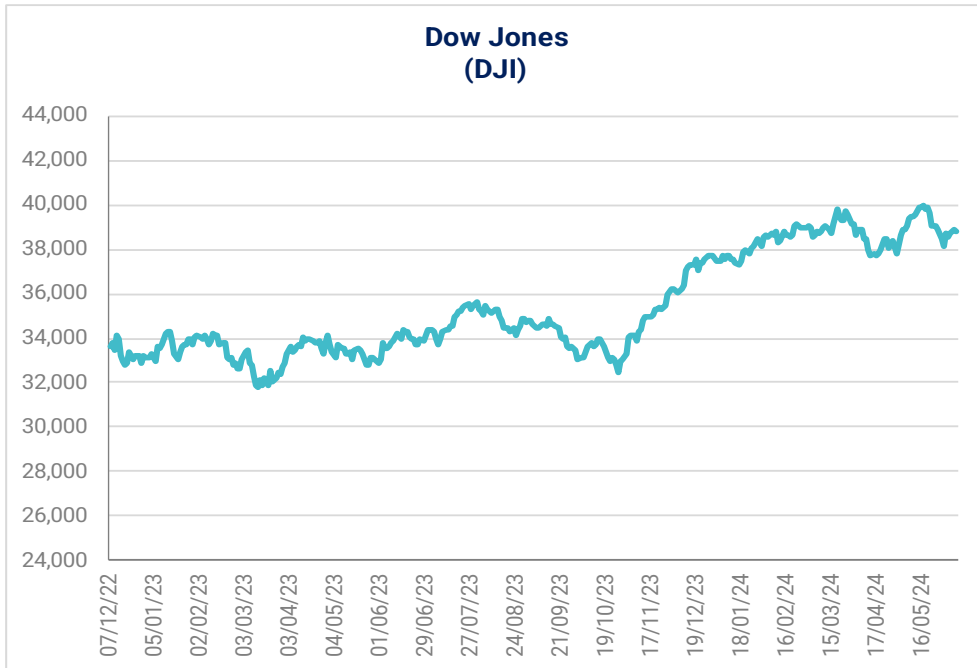
Internacional	Último	Anterior	Var (%)	Var (aa)
Dow Jones	38,799	38,886	-0.22%	2.94%
Nasdaq	17,133	17,173	-0.23%	14.13%
S&P 500	5,347	5,353	-0.11%	12.10%
IPC	52,977	54,477	-2.75%	-7.68%
IRT	84,810	87,211	-2.75%	-6.87%
Bovespa	120,767	122,899	-1.73%	-10.00%
FTSE-100	8,245	8,285	-0.48%	6.62%
Nikkei-225	38,684	38,704	-0.05%	15.60%
DAX	18,557	18,653	-0.51%	10.78%
IBEX	11,405	11,444	-0.34%	12.90%
Hang Seng	18,367	18,477	-0.59%	7.74%

(US\$)	Último	Anterior	Var (%)	Var (aa)
IRT	4,599.5	4,891.3	-5.97%	-14.35%
IPC	2,873.1	3,055.4	-5.97%	-15.10%
FTSE-100	10,488.9	10,596.9	-1.02%	6.57%
Nikkei-225	246.87	248.74	-0.75%	4.02%
Bovespa	22,595.3	23,382.6	-3.37%	-18.30%
DAX	20,041.9	20,144.9	-0.51%	10.78%
IBEX	12,317.3	12,359.5	-0.34%	12.90%
Hang Seng	2,351.2	2,365.2	-0.59%	7.7%

Tasas pesos*	Último	Anterior	Var (pp)	Var (aa)
Fondeo Guber.	11.01%	11.01%	0.00	-0.47
Cete a 28d	11.05%	11.03%	0.02	-0.20
Cete a 91d	11.12%	11.11%	0.01	-0.12
Cete a 182d	11.19%	11.16%	0.03	-0.14
Cete a 364d	11.38%	11.25%	0.14	0.25
Bono a 3a	10.40%	10.09%	0.32	0.98
Bono a 5a	10.24%	9.85%	0.39	1.15
Bono a 10a	10.20%	9.75%	0.44	1.26
Bono a 20a	10.34%	9.85%	0.49	1.27
Bono a 30a	10.33%	9.90%	0.43	1.26

* Datos del mercado secundario: últimos datos observados.





Emisora	Último Precio	Rend.	Volat.	P/U		P/UE		VE/UAID			P/vl	Valor	Acciones
		Diario	Diaria	Último	Último	Media	Bajo	Último	Media	Bajo	Último	Mercado	(millones)
IRT	84,809.89	-2.75%	24.12%	12.82	7.92			9.21			2.43	7,709,598	
IPYC	52,977.32	-2.75%	24.13%	14.43	7.92			7.71	8.20	6.61	2.88	7,709,598	
AC*	174.58	-2.68%	36.45%	25.08	13.90	13.68	10.28	11.58	12.01	9.42	2.56	308,009	1,764.28
ALFAA	11.17	-4.20%	29.16%	13.36	2.94	5.45	1.67	4.93	7.16	5.31	1.40	54,836	4,909.21
ALPEKA	13.94	-5.04%	71.85%	3.79	2.32	50.24	-250.38	3.10	7.08	4.66	0.67	29,420	2,110.47
ALSEA*	63.26	-5.99%	37.98%	63.53	5.96	10.74	4.98	8.48	11.37	7.30	6.94	53,048	838.58
AMXB	15.86	-0.19%	26.32%	5.26	2.74	5.22	3.46	5.19	0.00	0.00	2.62	1,031,217	65,020.00
ARA*	3.14	-1.57%	20.81%	6.79	6.06	9.01	6.08	3.42	0.00	0.00	0.28	3,960	1,261.15
ASURB	563.85	-2.60%	38.82%	28.27	21.50	17.04	12.01	20.02	14.94	10.18	4.55	169,155	300.00
AUTLANB	9.58	-0.73%	32.87%	23.29	1.81	6.90	-8.01	3.61	6.42	1.81	0.45	3,213	335.43
AXTELCPO	1.50	-3.23%	109.37%	-5.28	12.90	3.41	-6.35	13.71	6.70	3.65	1.47	4,205	2,803.11
AZTECACPO	0.50	0.00%	31.42%	3.06	0.88	2.53	-32.59	2.62	7.45	4.33	0.65	1,081	2,162.74
BIMBOA	67.63	-2.77%	37.10%	19.02	9.22	13.59	9.08	8.41	10.86	8.15	3.12	302,649	4,475.07
BOLSAA	31.70	0.22%	30.65%	11.69	10.35	20.44	-8.18	6.53	12.78	8.85	2.50	18,669	588.94
CEMEXCPO	12.10	-2.50%	24.60%	12.04	4.71	8.58	-53.66	6.14	0.00	0.00	0.91	183,163	15,137.46
CHDRAUIB	124.22	-1.18%	22.77%	35.01	13.80	10.72	6.88	12.26	8.97	6.98	3.66	118,729	955.80
CUERVO*	34.94	2.67%	25.33%	25.00	22.39	26.56	21.65	16.80	19.56	16.06	2.15	125,476	3,591.18
ELEKTRA*	1060.31	-2.02%	12.96%	19.12	11.73	16.43	5.27	16.49	19.54	11.58	2.35	247,457	233.38
FEMSAUBD	198.72	-1.08%	27.88%	24.95	12.34	13.62	9.69	12.26	13.54	10.11	2.71	71,065	3,578.23
GAPB	295.66	-0.74%	33.52%	25.33	19.45	16.23	10.81	16.08	14.35	10.33	7.88	151,893	513.74
GCARSOA1	134.19	-4.31%	51.74%	26.94	20.38	14.20	10.00	20.76	14.55	11.57	2.88	302,696	2,255.73
GENTERA*	23.62	-4.26%	48.86%	20.36	nd	0.00	0.00	nd	0.00	0.00	1.85	37,499	1,587.59
GFAMSAA	0.03	0.00%	146.03%	-0.01	-0.01	6.76	-0.14	-9.64	5.61	-43.96	0.00	19	569.88
GFINBURO	44.47	-4.47%	40.03%	13.45	nd	0.00	0.00	nd	0.00	0.00	1.62	281,522	6,330.62
GFNORTEO	139.31	-6.52%	49.13%	11.46	nd	0.00	0.00	nd	0.00	0.00	1.71	401,694	2,883.46
RA	135.03	-3.38%	51.12%	12.45	nd	0.00	0.00	nd	0.00	0.00	1.81	44,281	327.93
GMEXICOB	95.15	-3.88%	41.70%	9.42	7.32	8.80	6.58	5.13	6.85	4.91	2.29	740,743	7,785.00
GMXT*	38.04	1.25%		20.60	10.91	10.05	8.54	9.10	8.81	7.51	2.85	155,987	4,100.59
GPHI	44.00	0.00%	48.02%	10.07	4.33	12.94	6.12	4.47	11.06	5.16	0.74	16,625	377.83
GRUMAB	334.27	-3.85%	25.27%	20.89	12.95	10.87	2.28	10.11	0.00	0.00	4.34	128,326	383.90
ICHB	186.49	0.59%	15.83%	8.64	7.79	11.54	0.35	4.96	7.98	3.52	1.94	81,417	436.57
IDEALB-1	39.00	0.00%	47.04%	15.80	10.86	12.14	-82.53	16.07	22.78	17.60	2.90	111,775	2,866.02
IENOVA*	73.70	0.00%	41.19%	9.87	8.01	n.d.	n.d.	11.20	15.79	10.34	0.94	107,033	1,452.28
KIMBERA	33.54	-4.36%	31.78%	22.95	16.15	13.31	8.80	11.72	12.27	9.95	18.02	103,140	3,075.13
KOFUBL	165.30	-0.17%	22.26%	22.11	12.90	12.82	9.51	10.76	10.08	7.88	2.86	347,268	2,100.83
KUOB	40.00	0.00%	45.67%	6.74	4.31	10.45	-5.93	5.17	7.93	5.15	1.12	18,255	456.37
LABB	16.66	-4.75%	57.24%	12.03	10.70	11.74	-1.13	6.88	11.17	7.34	1.59	17,460	1,048.00
LACOMERUBC	35.12	-1.29%	31.98%	10.94	6.45	6.71	5.84	5.41	5.51	4.76	0.66	16,877	480.54
LALAB	12.80	0.00%	21.09%	-21.56	5.33	11.34	6.08	6.84	10.01	7.29	2.26	31,692	2,475.93
LIVEPOLC-1	124.71	-1.45%	33.60%	11.62	8.43	15.08	9.08	7.06	12.27	7.76	1.41	167,385	1,342.20
MEGACPO	48.74	-1.48%	48.54%	3.37	1.50	2.94	1.95	1.62	2.67	1.95	0.42	14,461	296.69
ORBIA*	26.15	-2.43%	44.93%	4.11	2.03	9.99	-30.19	3.35	8.54	5.83	0.98	54,915	2,100.00
MFRISCOA-1	3.70	0.54%	54.71%	-12.75	9.01	18.61	-21.96	12.05	23.43	4.80	2.22	22,369	6,045.77
NEMAKA	2.86	-5.30%	40.89%	103.36	1.22	3.68	0.84	3.07	4.89	3.40	0.25	8,786	3,071.97
OMAB	163.10	-1.44%	39.92%	22.48	19.88	17.07	10.78	14.57	13.34	9.02	5.81	64,224	393.77
PE&OLES*	241.62	-6.42%	61.15%	15.21	4.62	11.29	4.20	4.55	8.59	5.38	1.24	96,038	397.48
PINFRA*	175.01	-3.93%	40.70%	11.85	10.01	13.61	8.76	7.94	10.82	7.40	1.39	66,525	380.12
BSMXB	22.50	0.00%	43.38%	4.13	nd	0.00	0.00	nd	0.00	0.00	0.45	74,760	3,322.69
SIMECB	185.00	0.00%	11.25%	9.00	8.31	9.38	5.10	5.30	6.90	2.90	2.16	92,076	497.71
SORIANAB	31.80	0.00%	16.48%	13.22	7.63	10.31	6.37	5.93	8.42	5.94	0.81	57,236	1,799.88
TLEVISACPO	10.44	-1.32%	38.40%	4.90	0.88	8.39	3.57	3.20	7.66	5.26	0.33	26,414	2,530.11
VITROA	9.45	0.53%	25.09%	-1.68	2.07	3.06	-0.78	4.43	47.23	-220.35	0.17	4,570	483.57
VOLARA	12.78	0.16%	34.32%	4.63	1.75	-16.72	-88.54	3.41	4.38	1.32	3.20	14,901	1,165.98
WALMEX*	62.59	-1.28%	29.92%	24.76	17.34	19.48	16.71	13.68	15.48	13.59	5.88	1,092,909	17,461.40

| Disclaimer

DECLARACIONES IMPORTANTES DE VALORES MEXICANOS CASA DE BOLSA, S.A. DE C.V

La información contenida en este documento:

- No constituye un reporte de análisis a que se refieren las “Disposiciones de carácter general aplicables a las entidades financieras y demás personas que proporcionen servicios de inversión” y no debe ser considerada como una declaración unilateral de la voluntad, ni ser interpretada como una oferta, sugerencia, recomendación para comprar o vender valor alguno, o como una oferta, invitación o sugerencia para contratar los servicios que proporciona Valores Mexicanos Casa de Bolsa, S.A. de C.V. (VALMEX).
- Si bien ha sido obtenida de fuentes que consideramos fidedignas, no hacemos declaración alguna, ni validamos respecto de su precisión o integridad.
- Es vigente a la fecha de su emisión, pero está sujeta a modificaciones y cambios sin previo aviso en el entendido de que VALMEX no se compromete a comunicar los cambios y tampoco a mantener actualizado el contenido de este documento.
- Es únicamente con fines informativos y sin ningún tipo de validez oficial y/o legal, los rendimientos que aparecen son históricos y no existe garantía de que en el futuro tengan el mismo comportamiento.

Para la toma de decisiones, el inversionista debe considerar el prospecto del valor de que se trate y/o la información pública de la emisora, la cual podrá identificarse en las siguientes páginas de la red electrónica mundial denominada Internet: <http://www.bmv.com.mx>, <http://www.cnbv.gob.mx>, y/o <http://www.banxico.org.mx>, así como en <http://www.valmex.com.mx>, tratándose de fondos de inversión que la casa de bolsa distribuya.

VALMEX no acepta responsabilidad alguna por cualquier pérdida, daño o perjuicio que se derive del uso de este documento o de su contenido.

Este documento no puede ser reproducido, citado o divulgado sin la previa autorización por escrito de Valores Mexicanos Casa de Bolsa, S.A. de C.V.