

Valmex Diario

13 de junio de 2024

Últimos datos

EE.UU.: solicitudes de seguro por desempleo: 242 mil (est. 225 mil) en semana finalizada el 8 de junio. variación precios al productor (mes a mes): -0.2% (est. 0.1%), a nivel subyacente: 0.0% (est. 0.3%) durante mayo.

Entorno económico México y Estados Unidos

En Estados Unidos, el Comité Federal de Mercado Abierto decidió mantener el rango objetivo de la tasa de fondos federales entre 5.25 y 5.50%. La decisión fue unánime y era ampliamente esperada por el mercado. En el comunicado se reconoce que en los últimos meses se ha tenido un avance modesto en la trayectoria de la inflación hacia el objetivo del 2%. Ante ello, se reitera el compromiso del Comité de seguir de cerca la evolución de los datos del mercado laboral, las presiones inflacionarias y las expectativas de inflación. Además, se enfatiza que el Comité estará preparado para ajustar la postura monetaria según evolucione el balance de riesgos.

Se realizaron los siguientes ajustes en sus proyecciones económicas, respecto a las presentadas en marzo de 2024: La estimación de crecimiento del PIB para 2024 permanece en 2.1%, y para 2025 y 2026 en 2.0%, por arriba del crecimiento potencial de 1.8%. Se revisó al alza la estimación de la inflación del gasto personal de consumo de 2.4% a 2.6% para 2024 y de 2.2% a 2.3% para 2025. La meta del 2.0% se alcanzará hasta 2026. Durante 2024 se anticipa un recorte en la tasa de fondos federales, cuando antes se estimaban tres. Sin embargo, de los diecinueve miembros del Comité, once estiman un recorte y ocho dos recortes, lo que refleja la discrepancia al respecto.

Durante la conferencia de prensa, el presidente de la Reserva Federal, Jerome H. Powell, reconoció que la inflación ha disminuido en el último año, mientras que el mercado laboral ha permanecido sólido. No obstante, afirmó que tomará más tiempo para tener confianza de que la inflación muestre una tendencia claramente a la baja. Powell reafirmó que las decisiones dependerán de los datos y que se analizarán en cada uno de los cuatro anuncios que restan en este año, esto es, sin una guía predeterminada. Los mercados descuentan dos recortes en este año, en septiembre y diciembre. Consideramos que esto es posible, siempre y cuando, el mercado laboral pierda fuerza y la inflación mantenga su trayectoria descendente.

Tasas dólares	Último	Anterior	Var (pp)	Var (aa)
Fed Funds	5.33%	5.33%	0.00	0.00
T-Bills 3 meses	5.39%	5.40%	0.00	0.04
T-Bonds 10 años	4.32%	4.40%	-0.08	0.45
T-Bonds 30 años	4.48%	4.54%	-0.06	0.46

Tipo de cambio	Último	Anterior	Var (%)	Var (aa)
Peso / Dólar				
Mismo día (Vta)	18.72	18.46	1.43%	10.77%
24 hrs. (Vta)	18.73	18.44	1.57%	10.47%
48 hrs. (Vta)	18.74	18.45	1.57%	10.53%
Peso / Euro	20.26	19.82	2.21%	8.23%
Real / Dólar	0.29	0.29	-0.70%	0.92%
Yen Japonés / Dólar	8.36	8.51	-1.77%	0.55%
Dólar / Euro	1.08	1.07	0.63%	-2.08%
Dólar / Libra	1.28	1.27	0.55%	0.57%

Commodities	Último	Anterior	Var (%)	Var (aa)
Oro	2,324.04	2,315.87	0.35%	12.68%
Plata	29.69	29.27	1.43%	24.94%
Cobre	4.37	4.43	-1.39%	12.90%
Mezcla mexicana	73.29	72.63	0.91%	5.14%
WTI	79.66	78.98	0.86%	10.12%
Brent	81.72	81.35	0.45%	1.76%

* Últimos datos observados.

Mercado de Capitales

Los principales índices accionarios estadounidenses terminaron la jornada con movimientos mixtos: Dow Jones con ligeras pérdidas mientras el S&P500 y Nasdaq alcanzaron otra vez nuevos máximos históricos. El mercado de capitales se vio apoyado por una lectura de precios al consumidor para mayo por debajo de lo estimado, lo cual sugirió cierta moderación de las presiones inflacionarias en la economía estadounidense. Más tarde, tal como se esperaba, la FED mantuvo sin cambios su tasa de referencia. Sin embargo, destacó que Jerome Powell dejó entrever que el organismo pudiera estar considerando únicamente un recorte en tasas hacia finales del año. En México el IPC finalizó con pérdidas, situándose alrededor de las 52,975 unidades, presionado por una mala jornada de importantes emisoras como Genomma Lab, Televisa y Grupo Carso.

Noticias y comentarios de emisoras

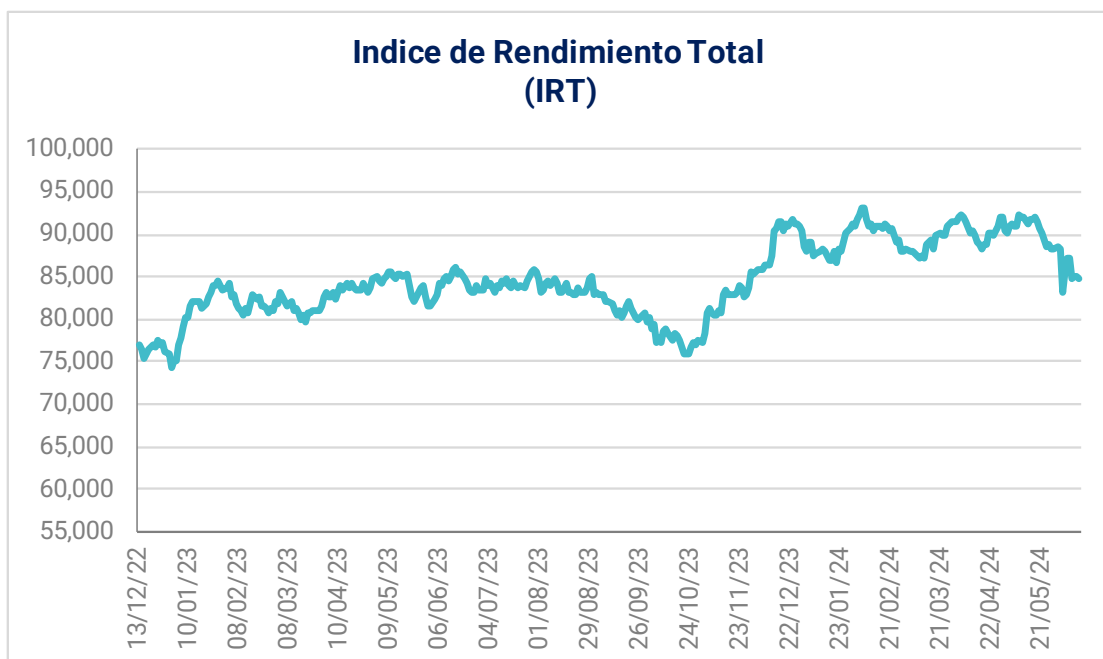
FINDEP: Fitch incrementó sus calificaciones internacionales de riesgo emisor (IDR) de largo plazo en moneda extranjera/local a 'BB-' desde 'B+' y su calificación de largo plazo de la deuda sénior no garantizada a 'BB-' desde 'B+/RR4'. También afirmó las IDR de corto plazo en moneda extranjera/local en 'B'. La perspectiva de las calificaciones de largo plazo es estable.

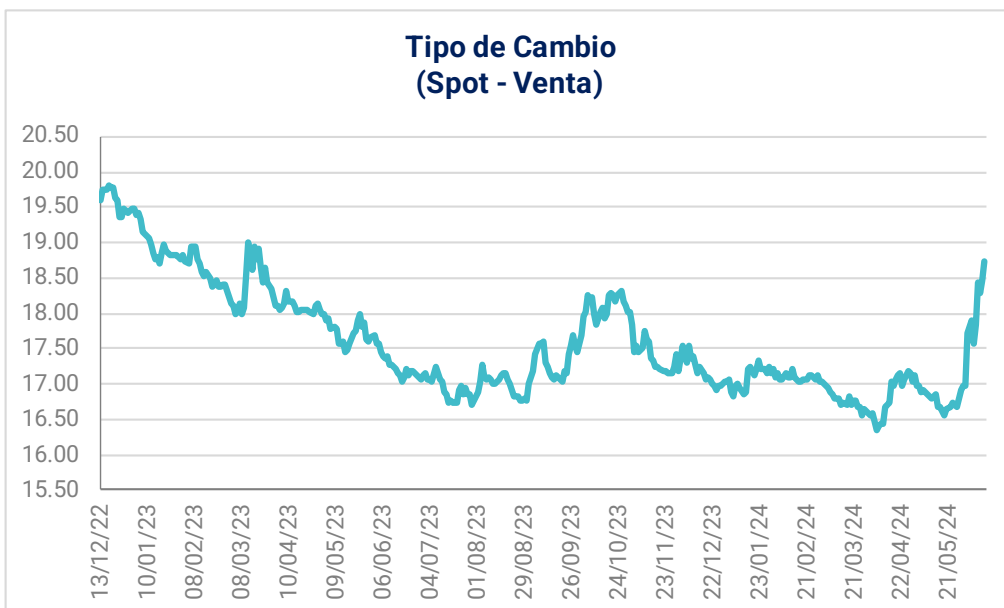
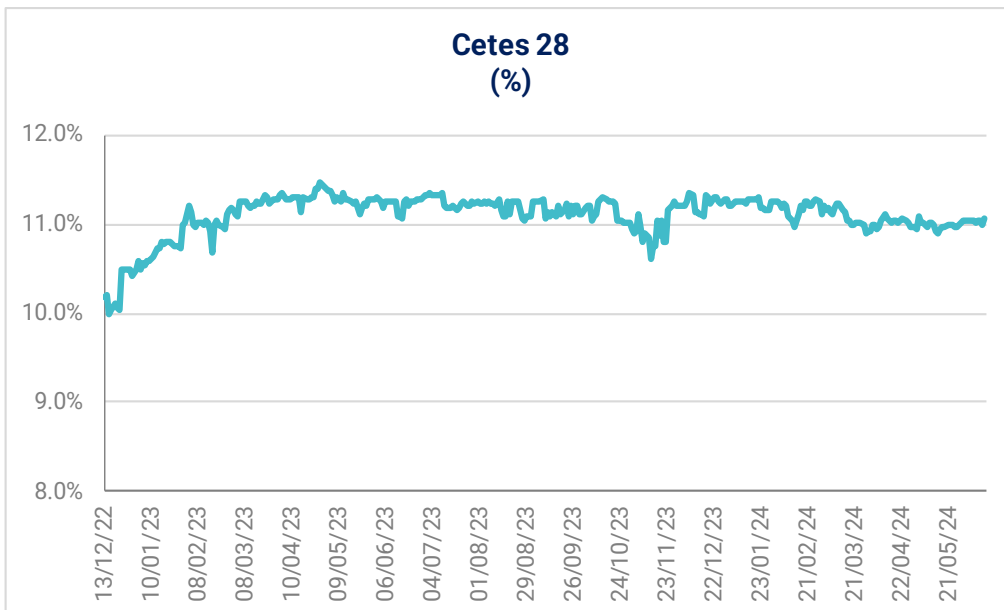
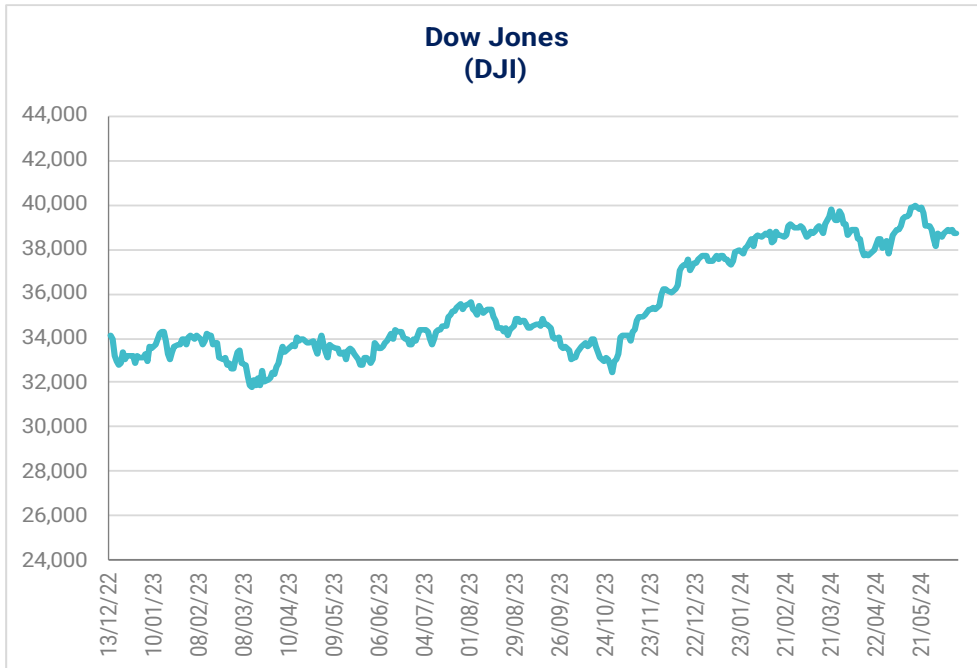
Internacional	Último	Anterior	Var (%)	Var (aa)
Dow Jones	38,712	38,747	-0.09%	2.71%
Nasdaq	17,608	17,344	1.53%	17.30%
S&P 500	5,421	5,375	0.85%	13.65%
IPC	52,976	53,134	-0.30%	-7.69%
IRT	84,808	85,061	-0.30%	-6.88%
Bovespa	119,936	121,635	-1.40%	-10.62%
FTSE-100	8,215	8,148	0.83%	6.24%
Nikkei-225	38,877	39,135	-0.66%	16.17%
DAX	18,631	18,370	1.42%	11.22%
IBEX	11,245	11,176	0.63%	11.32%
Hang Seng	17,938	18,176	-1.31%	5.22%

(US\$)	Último	Anterior	Var (%)	Var (aa)
IRT	4,524.5	4,609.3	-1.84%	-15.75%
IPC	2,826.3	2,879.3	-1.84%	-16.48%
FTSE-100	10,514.2	10,379.5	1.30%	6.83%
Nikkei-225	248.08	249.16	-0.43%	4.53%
Bovespa	22,159.9	22,666.9	-2.24%	-19.87%
DAX	20,134.4	19,852.4	1.42%	11.22%
IBEX	12,152.9	12,077.4	0.63%	11.32%
Hang Seng	2,297.0	2,327.5	-1.31%	5.2%

Tasas pesos*	Último	Anterior	Var (pp)	Var (aa)
Fondeo Guber.	11.01%	11.01%	0.00	-0.47
Cete a 28d	11.07%	10.99%	0.08	-0.17
Cete a 91d	11.18%	11.12%	0.06	-0.06
Cete a 182d	11.28%	11.22%	0.06	-0.05
Cete a 364d	11.42%	11.42%	0.00	0.28
Bono a 3a	10.68%	10.63%	0.04	1.25
Bono a 5a	10.46%	10.46%	0.00	1.38
Bono a 10a	10.34%	10.40%	-0.06	1.40
Bono a 20a	10.44%	10.50%	-0.06	1.37
Bono a 30a	10.43%	10.50%	-0.07	1.36

* Datos del mercado secundario: últimos datos observados.





| Disclaimer

DECLARACIONES IMPORTANTES DE VALORES MEXICANOS CASA DE BOLSA, S.A. DE C.V

La información contenida en este documento:

- No constituye un reporte de análisis a que se refieren las “Disposiciones de carácter general aplicables a las entidades financieras y demás personas que proporcionen servicios de inversión” y no debe ser considerada como una declaración unilateral de la voluntad, ni ser interpretada como una oferta, sugerencia, recomendación para comprar o vender valor alguno, o como una oferta, invitación o sugerencia para contratar los servicios que proporciona Valores Mexicanos Casa de Bolsa, S.A. de C.V. (VALMEX).
- Si bien ha sido obtenida de fuentes que consideramos fidedignas, no hacemos declaración alguna, ni validamos respecto de su precisión o integridad.
- Es vigente a la fecha de su emisión, pero está sujeta a modificaciones y cambios sin previo aviso en el entendido de que VALMEX no se compromete a comunicar los cambios y tampoco a mantener actualizado el contenido de este documento.
- Es únicamente con fines informativos y sin ningún tipo de validez oficial y/o legal, los rendimientos que aparecen son históricos y no existe garantía de que en el futuro tengan el mismo comportamiento.

Para la toma de decisiones, el inversionista debe considerar el prospecto del valor de que se trate y/o la información pública de la emisora, la cual podrá identificarse en las siguientes páginas de la red electrónica mundial denominada Internet: <http://www.bmv.com.mx>, <http://www.cnbv.gob.mx>, y/o <http://www.banxico.org.mx>, así como en <http://www.valmex.com.mx>, tratándose de fondos de inversión que la casa de bolsa distribuya.

VALMEX no acepta responsabilidad alguna por cualquier pérdida, daño o perjuicio que se derive del uso de este documento o de su contenido.

Este documento no puede ser reproducido, citado o divulgado sin la previa autorización por escrito de Valores Mexicanos Casa de Bolsa, S.A. de C.V.