

Valmex Diario

11 de septiembre de 2024

Últimos datos

EE.UU.: variación precios al consumidor (mes a mes): 0.2% (est. 0.2%). A nivel subyacente: 0.3% (est. 0.2%) durante agosto.

Entorno económico México y Estados Unidos

En México, en julio, se recibieron 1,735 millones de dólares por concepto de ingresos netos por turismo, 0.3% menos que lo registrado un año antes, pero en los primeros siete meses de 2024 se acumularon 14,454 millones de dólares, máximo histórico para periodos comparables.

Al 6 de septiembre, las reservas internacionales se situaron en 225,427 mil millones de dólares, 649 millones más que la semana inmediata anterior. En lo que va de este año, las reservas han aumentado 12,665 millones de dólares.

Tasas dólares	Último	Anterior	Var (pp)	Var (aa)
Fed Funds	5.33%	5.33%	0.00	0.00
T-Bills 3 meses	4.97%	5.03%	-0.06	-0.38
T-Bonds 10 años	3.64%	3.70%	-0.06	-0.23
T-Bonds 30 años	3.96%	4.00%	-0.05	-0.06

Tipo de cambio	Último	Anterior	Var (%)	Var (aa)
Peso / Dólar				
Mismo día (Vta)	20.09	19.87	1.08%	18.84%
24 hrs. (Vta)	20.07	19.86	1.02%	18.36%
48 hrs. (Vta)	20.07	19.87	1.01%	18.37%
Peso / Euro	22.12	21.93	0.87%	18.18%
Real / Dólar	0.28	0.28	0.32%	-1.48%
Yen Japonés / Dólar	7.10	7.20	-1.51%	-14.66%
Dólar / Euro	1.10	1.10	-0.14%	-0.16%
Dólar / Libra	1.31	1.31	-0.01%	2.70%

Commodities	Último	Anterior	Var (%)	Var (aa)
Oro	2,516.81	2,506.57	0.41%	22.02%
Plata	28.40	28.35	0.18%	19.54%
Cobre	4.07	4.03	1.09%	5.18%
Mezcla mexicana	61.39	63.89	-3.91%	-11.94%
WTI	66.83	69.75	-4.19%	-7.62%
Brent	72.60	74.63	-2.72%	-9.60%

* Últimos datos observados.

Mercado de Capitales

Los principales índices accionarios estadounidenses terminaron la jornada con desempeños mixtos, mientras aguardan la publicación de las cifras de inflación que se conocerán el miércoles previo a la apertura, así como el debate presidencial entre Kamala Harris y Donald Trump, que se realizó el martes por la noche. Por lo pronto, los mercados reaccionaron positivamente a la cifra mayor de lo esperada en las exportaciones chinas del mes de agosto, pero terminó decepcionando el discurso del vicepresidente de supervisión de la Reserva Federal, Michael Barr, quien reveló una propuesta de aumento del 9% en los requisitos de capital para los grandes bancos. En México el IPC cerró en terreno negativo y cerca de los 50,973 puntos, afectado por el desempeño de empresas importantes como AMX, FEMSA y WALMEX.

Noticias y comentarios de emisoras

ALEATIC: informó que la CNBV notificó a CONMEX que se confirma que el derecho de recuperación estipulado en el título de concesión es incondicional, por lo que no se imponen acciones y medidas correctivas. Sin embargo, la empresa aprobó su cancelación en el Registro Nacional de Valores y solicitará su desliste de la BMV.

ALFA: presentará una propuesta de aumento de capital el 26 de septiembre para recaudar cerca de US\$400 millones. Además, recibirá cerca de US\$100 millones provenientes del dividendo de ALPEK el próximo 19 de septiembre, por lo que planea pagar cerca de US\$500 millones en deuda prepagable, avanzando en su plan para escindir a ALPEK.

AUTLAN: Fitch bajó sus calificaciones nacionales de largo y corto plazo a 'BBB+(mex)' y 'F2(mex)' desde 'A-(mex)' y 'F1(mex)' respectivamente.

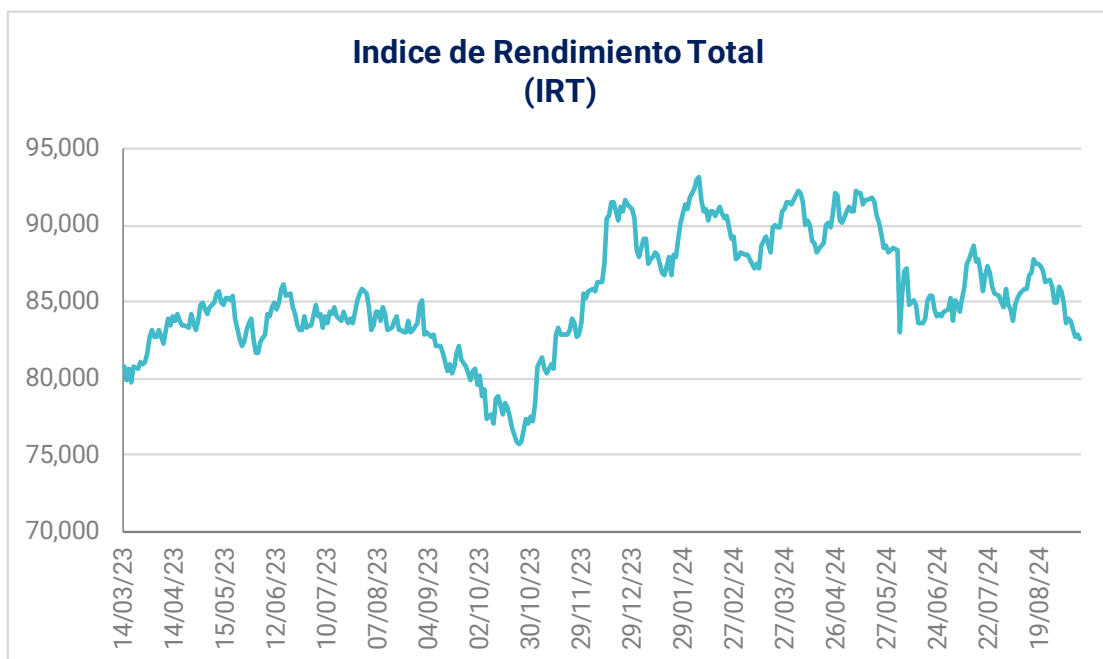
CEMEX: anunció que vendió sus operaciones en Guatemala a Holcim Group, por un monto total aproximado de US\$200 millones de dólares.

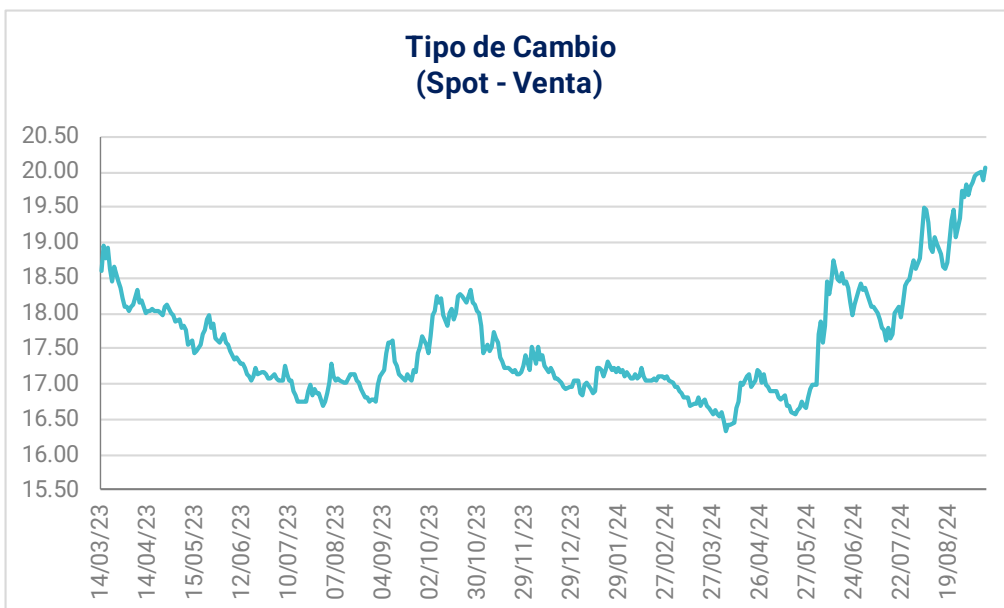
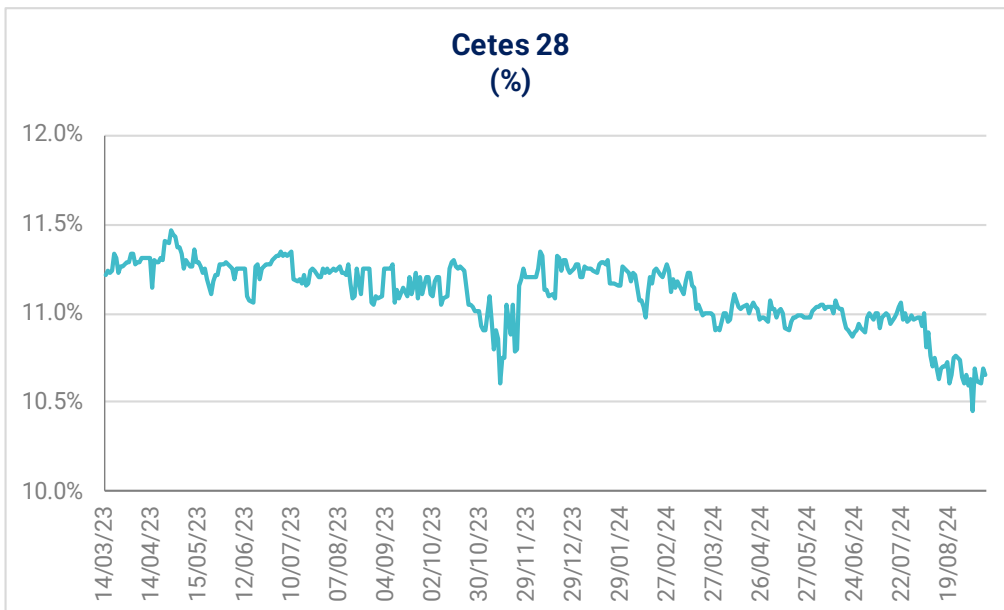
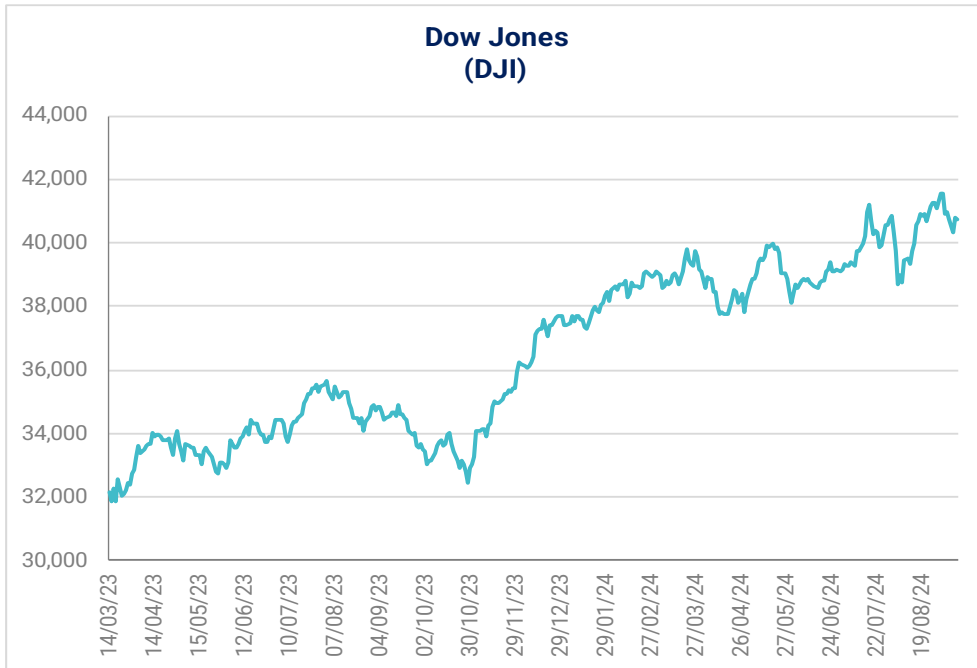
Internacional	Último	Anterior	Var (%)	Var (aa)
Dow Jones	40,737	40,830	-0.23%	8.09%
Nasdaq	17,026	16,885	0.84%	13.42%
S&P 500	5,496	5,471	0.45%	15.21%
IPC	50,973	51,136	-0.32%	-11.18%
IRT	82,618	82,882	-0.32%	-9.28%
Bovespa	134,320	134,737	-0.31%	0.10%
FTSE-100	8,206	8,271	-0.78%	6.11%
Nikkei-225	36,159	36,216	-0.16%	8.05%
DAX	18,266	18,444	-0.96%	9.04%
IBEX	11,204	11,273	-0.61%	10.90%
Hang Seng	17,234	17,197	0.22%	1.10%

(US\$)	Último	Anterior	Var (%)	Var (aa)
IRT	4,115.9	4,170.6	-1.31%	-23.36%
IPC	2,539.4	2,573.1	-1.31%	-24.96%
FTSE-100	10,731.8	10,812.5	-0.75%	9.04%
Nikkei-225	253.87	252.96	0.36%	6.97%
Bovespa	23,738.9	24,128.3	-1.61%	-14.16%
DAX	20,127.2	20,323.0	-0.96%	9.04%
IBEX	12,345.1	12,421.5	-0.61%	10.90%
Hang Seng	2,210.3	2,205.5	0.22%	1.1%

Tasas pesos*	Último	Anterior	Var (pp)	Var (aa)
Fondeo Guber.	10.72%	10.70%	0.02	-0.76
Cete a 28d	10.53%	10.69%	-0.16	-0.71
Cete a 91d	10.58%	10.63%	-0.05	-0.66
Cete a 182d	10.61%	10.67%	-0.06	-0.72
Cete a 364d	10.55%	10.56%	-0.01	-0.58
Bono a 3a	9.42%	9.36%	0.06	-0.01
Bono a 5a	9.45%	9.37%	0.07	0.36
Bono a 10a	9.49%	9.42%	0.07	0.55
Bono a 20a	9.93%	9.85%	0.08	0.85
Bono a 30a	9.93%	9.85%	0.08	0.86

* Datos del mercado secundario: últimos datos observados.





Emisora	Último Precio	Rend.	Volat.	P/U		P/UE		VE/UAID			P/VL	Valor Mercado	Acciones (millones)
		Diario	Diaria	Último	Último	Media	Bajo	Último	Media	Bajo	Último		
IRT	82,618.18	-0.32%	12.92%	12.54	7.74			9.07			2.38	7,547,130	
IPYC	50,973.10	-0.32%	12.98%	14.11	7.74			7.60	8.20	6.62	2.82	7,547,130	
AC*	178.10	-0.42%	20.05%	25.58	14.19	13.69	10.33	11.80	12.01	9.45	2.61	314,219	1,764.28
ALFAA	13.18	18.42%	60.80%	15.76	3.47	5.41	1.65	5.34	7.12	5.27	1.66	64,703	4,909.21
ALPEKA	12.94	4.69%	26.24%	3.52	2.15	49.13	-248.10	2.97	6.99	4.52	0.62	27,309	2,110.47
ALSEA*	51.38	-3.37%	28.95%	51.60	4.84	10.65	4.90	7.56	11.32	7.26	5.64	43,086	838.58
AMXB	15.73	-3.08%	18.04%	5.22	2.72	5.18	3.40	5.16	0.00	0.00	2.60	1,022,765	65,020.00
ARA*	3.00	-0.99%	17.54%	6.49	5.79	8.96	6.03	3.18	0.00	0.00	0.27	3,783	1,261.15
ASURB	526.96	1.56%	21.16%	26.42	20.09	17.10	12.10	18.74	15.02	10.26	4.25	158,088	300.00
AUTLANB	7.51	-0.13%	47.43%	18.25	1.42	6.81	-7.99	3.21	6.37	1.78	0.35	2,519	335.43
AXTELCPO	1.13	-0.88%	44.38%	-3.97	9.72	3.54	-6.18	12.79	6.82	3.67	1.10	3,168	2,803.11
AZTECACPO	0.50	0.00%	31.42%	3.06	0.88	2.50	-32.30	2.62	7.45	4.33	0.65	1,081	2,162.74
BIMBOA	68.41	-0.97%	26.19%	19.23	9.33	13.51	9.01	8.49	10.82	8.11	3.15	306,139	4,475.07
BOLSAA	30.85	1.88%	19.89%	11.38	10.08	20.26	-8.14	6.32	12.67	8.68	2.44	18,169	588.94
CEMEXCPO	11.28	-0.09%	30.51%	11.23	4.39	8.51	-53.20	5.90	0.00	0.00	0.85	170,751	15,137.46
CHDRAUIB	145.37	-0.28%	23.69%	40.97	16.15	10.81	6.95	13.71	9.05	6.99	4.28	138,944	955.80
CUERVO*	31.50	2.14%	26.35%	22.53	20.19	26.33	21.37	15.24	19.42	15.90	1.94	113,122	3,591.18
ELEKTRA*	944.95	0.00%	29.40%	17.04	10.45	16.34	5.25	15.27	19.48	11.57	2.09	220,534	233.38
FEMSAUBD	199.95	-1.64%	17.94%	25.11	12.42	13.61	9.71	12.33	13.53	10.12	2.73	715,466	3,578.23
GAPB	336.62	-0.04%	36.36%	28.84	22.14	16.30	10.90	18.13	14.39	10.39	8.97	172,936	513.74
GCARSOA1	115.24	0.36%	24.65%	23.13	17.51	14.28	10.07	17.97	14.63	11.61	2.48	259,950	2,255.73
GENTERA*	21.76	1.78%	27.36%	18.75	nd	0.00	0.00	nd	0.00	0.00	1.70	34,546	1,587.59
GFAMSAA	0.03	0.00%	146.03%	-0.01	-0.01	6.64	-0.25	-9.64	5.35	-43.83	0.00	19	569.88
GFINBURO	45.06	0.58%	29.91%	13.63	nd	0.00	0.00	nd	0.00	0.00	1.64	285,258	6,330.62
GFNORTEO	134.08	-0.70%	24.94%	11.03	nd	0.00	0.00	nd	0.00	0.00	1.65	386,614	2,883.46
RA	116.64	-3.19%	35.63%	10.76	nd	0.00	0.00	nd	0.00	0.00	1.57	38,250	327.93
GMEXICOB	100.64	0.94%	30.41%	9.96	7.74	8.79	6.58	5.41	6.83	4.90	2.42	783,482	7,785.00
GMXT*	32.66	0.15%		17.68	9.36	10.05	8.57	7.98	8.80	7.52	2.44	133,925	4,100.59
GPHI	44.00	0.00%	48.07%	10.07	4.33	12.80	5.94	4.47	10.94	5.04	0.74	16,625	377.83
GRUMAB	369.52	-0.66%	25.45%	23.09	14.32	10.91	2.40	11.02	0.00	0.00	4.79	141,859	383.90
ICHB	187.99	-0.06%	6.21%	8.71	7.85	11.48	0.38	5.00	7.93	3.49	1.95	82,072	436.57
IDEALB-1	38.70	0.00%	42.04%	15.68	10.77	12.12	-81.74	15.97	22.66	17.46	2.88	110,915	2,866.02
IENOVA*	73.70	0.00%	41.19%	9.87	8.01	n.d.	n.d.	11.20	15.68	10.25	0.94	107,033	1,452.28
KIMBERA	31.74	-0.81%	21.39%	21.72	15.28	13.33	8.83	11.18	12.26	9.95	17.05	97,605	3,075.13
KOFUBL	167.90	-0.88%	19.55%	22.46	13.10	12.82	9.53	10.92	10.09	7.90	2.90	352,730	2,100.83
KUOB	42.00	0.00%	42.09%	7.07	4.53	10.34	-5.91	5.33	7.89	5.11	1.18	19,167	456.37
LABB	20.48	3.80%	25.25%	14.79	13.16	11.74	-1.01	8.12	11.10	7.27	1.95	21,463	1,048.00
LACOMERUBC	38.72	8.49%	33.24%	12.06	7.11	6.70	5.85	6.01	5.51	4.77	0.73	18,607	480.54
LALAB	12.80	0.00%	21.09%	-21.56	5.33	11.18	5.90	6.84	9.93	7.20	2.26	31,692	2,475.93
LIVEPOLC-1	110.60	1.53%	31.43%	10.30	7.48	14.98	8.97	6.34	12.18	7.67	1.25	148,447	1,342.20
MEGACPO	40.97	-1.89%	25.94%	2.83	1.26	2.91	1.91	1.43	2.65	1.93	0.35	12,155	296.69
ORBIA*	19.64	2.83%	29.77%	3.09	1.52	9.86	-30.00	2.94	8.45	5.67	0.74	41,244	2,100.00
MFRISCOA-1	3.60	-1.37%	37.46%	-12.40	8.77	18.38	-21.77	11.88	23.19	4.67	2.16	21,765	6,045.77
NEMAKA	1.99	0.51%	40.94%	71.92	0.85	3.60	0.76	2.84	4.83	3.34	0.17	6,113	3,071.97
OMAB	166.00	1.00%	29.43%	22.88	20.23	17.11	10.86	14.82	13.36	9.07	5.91	65,366	393.77
PE&OLES*	237.55	2.27%	37.91%	14.96	4.54	11.18	4.10	4.49	8.52	5.30	1.22	94,420	397.48
PINFRA*	174.94	-0.42%	24.53%	11.85	10.01	13.56	8.72	7.94	10.77	7.36	1.38	66,499	380.12
BSMXB	22.50	0.00%	43.38%	4.13	nd	0.00	0.00	nd	0.00	0.00	0.45	74,760	3,322.69
SIMECB	185.00	0.00%	5.60%	9.00	8.31	9.36	5.12	5.30	6.87	2.90	2.16	92,076	497.71
SORIANAB	29.90	0.00%	27.04%	12.43	7.18	10.26	6.34	5.65	0.00	0.00	0.76	53,816	1,799.88
TLEVISACPO	7.42	1.09%	34.20%	3.48	0.63	8.26	3.38	2.99	7.59	5.13	0.23	18,773	2,530.11
VITROA	8.76	0.00%	50.93%	-1.55	1.92	3.04	-0.77	4.35	46.50	-218.86	0.16	4,236	483.57
VOLARA	12.38	1.89%	31.43%	4.49	1.70	-16.24	-87.19	3.38	4.36	1.33	3.10	14,435	1,165.98
WALMEX*	59.95	-1.37%	21.63%	23.72	16.61	19.44	16.68	13.12	15.44	13.56	5.63	1,046,811	17,461.40

Disclaimer

DECLARACIONES IMPORTANTES DE VALORES MEXICANOS CASA DE BOLSA, S.A. DE C.V

La información contenida en este documento:

- No constituye un reporte de análisis a que se refieren las “Disposiciones de carácter general aplicables a las entidades financieras y demás personas que proporcionen servicios de inversión” y no debe ser considerada como una declaración unilateral de la voluntad, ni ser interpretada como una oferta, sugerencia, recomendación para comprar o vender valor alguno, o como una oferta, invitación o sugerencia para contratar los servicios que proporciona Valores Mexicanos Casa de Bolsa, S.A. de C.V. (VALMEX).
- Si bien ha sido obtenida de fuentes que consideramos fidedignas, no hacemos declaración alguna, ni validamos respecto de su precisión o integridad.
- Es vigente a la fecha de su emisión, pero está sujeta a modificaciones y cambios sin previo aviso en el entendido de que VALMEX no se compromete a comunicar los cambios y tampoco a mantener actualizado el contenido de este documento.
- Es únicamente con fines informativos y sin ningún tipo de validez oficial y/o legal, los rendimientos que aparecen son históricos y no existe garantía de que en el futuro tengan el mismo comportamiento.

Para la toma de decisiones, el inversionista debe considerar el prospecto del valor de que se trate y/o la información pública de la emisora, la cual podrá identificarse en las siguientes páginas de la red electrónica mundial denominada Internet: <http://www.bmv.com.mx>, <http://www.cnbv.gob.mx>, y/o <http://www.banxico.org.mx>, así como en <http://www.valmex.com.mx>, tratándose de fondos de inversión que la casa de bolsa distribuya.

VALMEX no acepta responsabilidad alguna por cualquier pérdida, daño o perjuicio que se derive del uso de este documento o de su contenido.

Este documento no puede ser reproducido, citado o divulgado sin la previa autorización por escrito de Valores Mexicanos Casa de Bolsa, S.A. de C.V.