

# Valmex Diario

7 de octubre de 2024

## Últimos datos

EE.UU.: más tarde se dará a conocer la cifra del crédito al consumidor (est. \$12 billones USD) para agosto así como el presupuesto federal para septiembre.

### Entorno económico México y Estados Unidos

En esta semana se publican las minutas de política monetaria tanto de la Reserva Federal como del Banco de México de los pasados anuncios, así como datos de inflación para Estados Unidos y México para el mes de septiembre. Son muy útiles para visualizar las posturas que adoptarán ambos bancos centrales en sus próximas decisiones, el 7 y 14 de noviembre, respectivamente.

En ambos casos, se mantiene disposición para continuar recortando las tasas de interés de referencia. Sin embargo, en donde existe cierta incertidumbre es en la magnitud de los movimientos, sobre todo con el Banco de México.

En el caso de la Reserva Federal, los datos de empleo más reciente sugieren un recorte en la tasa de fondos federales de 25 puntos base el 7 de noviembre.

En cuanto al Banco de México, resulta muy significativo que su gobernadora, Victoria Rodríguez Ceja, haya abierto la puerta para recortes más agresivos, de 50 puntos base en lugar de 25, dados los niveles alcanzados de la inflación. En contraste, el subgobernador Jonathan Heath considera que hay que mantener el actual nivel de tasa hasta que desciendan los precios de servicios. Nuestro escenario base considera 25 pb..

Tasas dólares	Último	Anterior	Var (pp)	Var (aa)
Fed Funds	4.83%	4.83%	0.00	-0.50
T-Bills 3 meses	4.65%	4.61%	0.04	-0.70
T-Bonds 10 años	3.97%	3.84%	0.13	0.10
T-Bonds 30 años	4.25%	4.18%	0.08	0.23

Tipo de cambio	Último	Anterior	Var (%)	Var (aa)
Peso / Dólar				
Mismo día (Vta)	19.19	19.45	-1.33%	13.52%
24 hrs. (Vta)	19.27	19.36	-0.44%	13.69%
48 hrs. (Vta)	19.28	19.37	-0.44%	13.69%
Peso / Euro	21.16	21.36	-0.94%	13.06%
Real / Dólar	0.28	0.28	0.07%	-1.11%
Yen Japonés / Dólar	7.71	7.59	1.66%	-7.23%
Dólar / Euro	1.10	1.10	-0.50%	-0.55%
Dólar / Libra	1.31	1.31	0.02%	2.99%

Commodities	Último	Anterior	Var (%)	Var (aa)
Oro	2,652.25	2,654.44	-0.08%	28.59%
Plata	32.17	32.00	0.53%	35.40%
Cobre	4.41	4.51	-2.27%	13.92%
Mezcla mexicana	68.54	68.54	0.00%	-1.68%
WTI	75.03	74.43	0.81%	3.72%
Brent	79.97	78.23	2.22%	-0.42%

\* Últimos datos observados.

**Mercado de Capitales**

Los principales índices accionarios estadounidenses terminaron la jornada al alza, luego de que se publicó una cifra mayor a la esperada en el dato de nómina no agrícola en los Estados Unidos durante el mes de septiembre, lo cual reduce el escenario de un rápido enfriamiento en el mercado laboral. A la par, ayudó el acuerdo de aumento salarial entre la Asociación Internacional de Estibadores (ILA) y la Alianza Marítima de Estados Unidos (USMX) para la reapertura de puertos. En México el IPC cerró en terreno positivo y cerca de los 52,610 puntos, apoyado por el desempeño de empresas importantes como GFINBUR, GFNORTE y AC.

**Noticias y comentarios de emisoras**

**AGUA:** Fitch ratificó en 'AA(mex)' su calificación nacional de largo plazo, la perspectiva es estable. También ratificó en 'AA(mex)' su calificación de la emisión de certificados bursátiles 'AGUA 17-2X'.

**ALFA:** informó, en relación con el aumento de capital por 7,952 millones MXN aprobado por sus accionistas, que publicó el formato de 'Manifestación de Interés' requerido para ejercer los derechos de preferencia y derechos de sobre suscripción de cada accionista en coordinación con su intermediario bursátil.

**AUTLAN:** presentó su estimación de resultados para el 3T24 destacando una mejora en comparación con trimestres anteriores, reflejando la efectividad de estrategias implementadas durante 2023 y repunte en precios de minerales y ferroaleaciones de manganeso presentado a partir del 2T24.

**FINDEP:** formalizó la ampliación de su línea de crédito con Nacional Financiera de 750 millones MXN a 1,050 millones MXN.

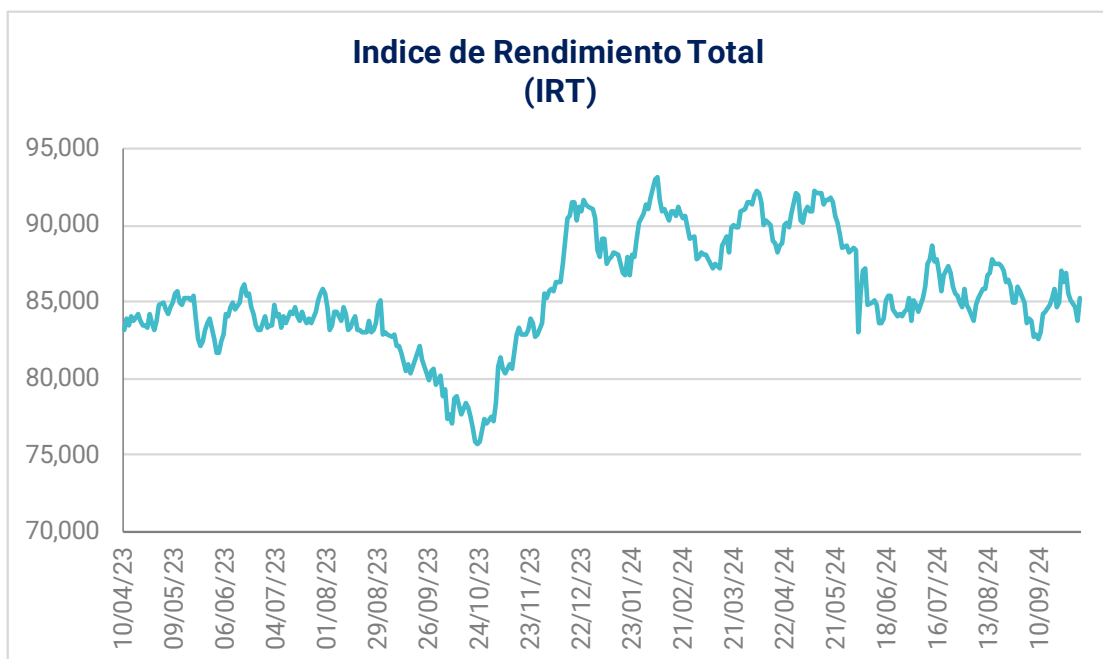
**VINTE:** publicó su Informe Anual Sustentable 2023.

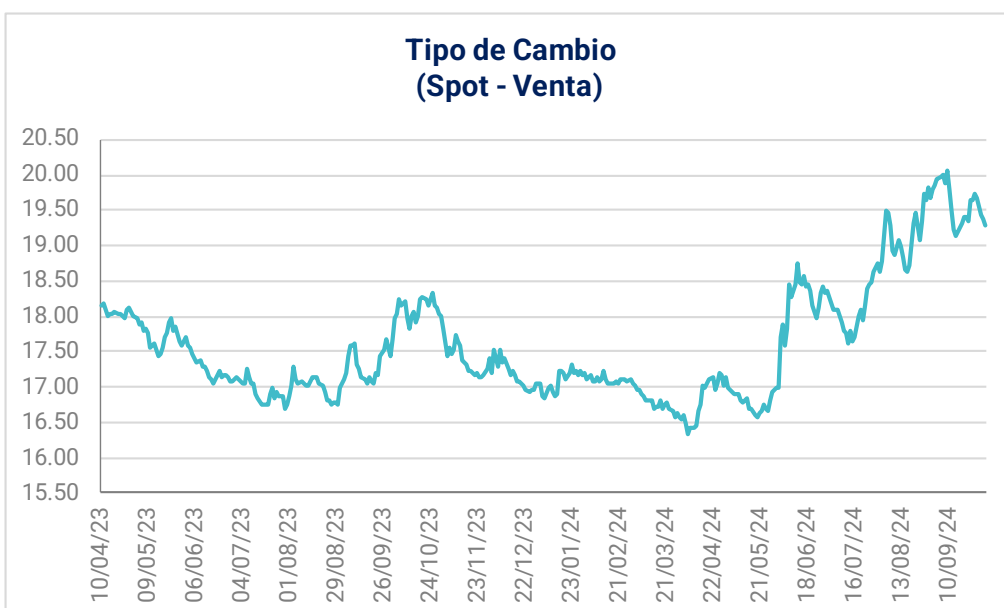
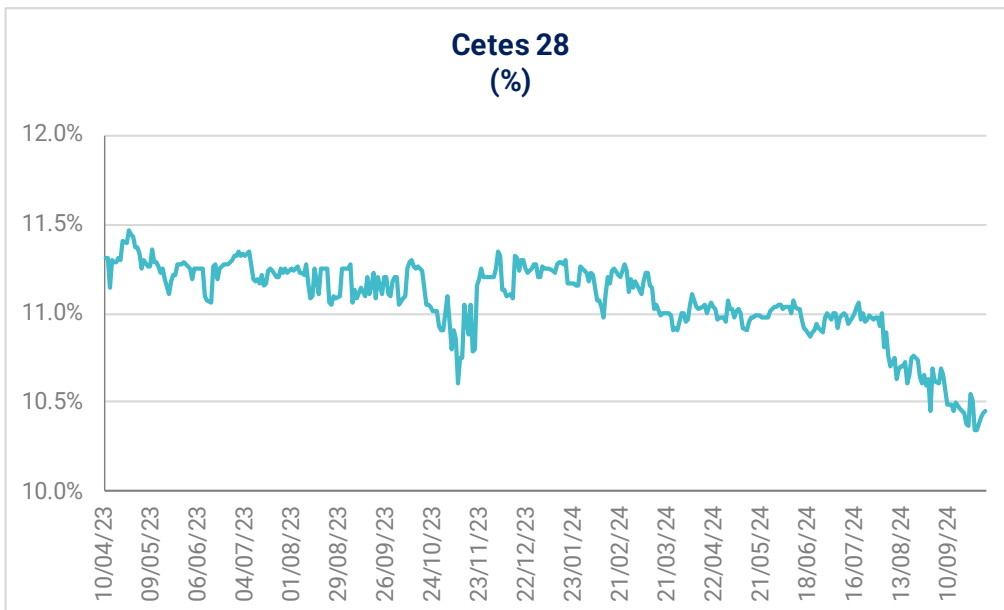
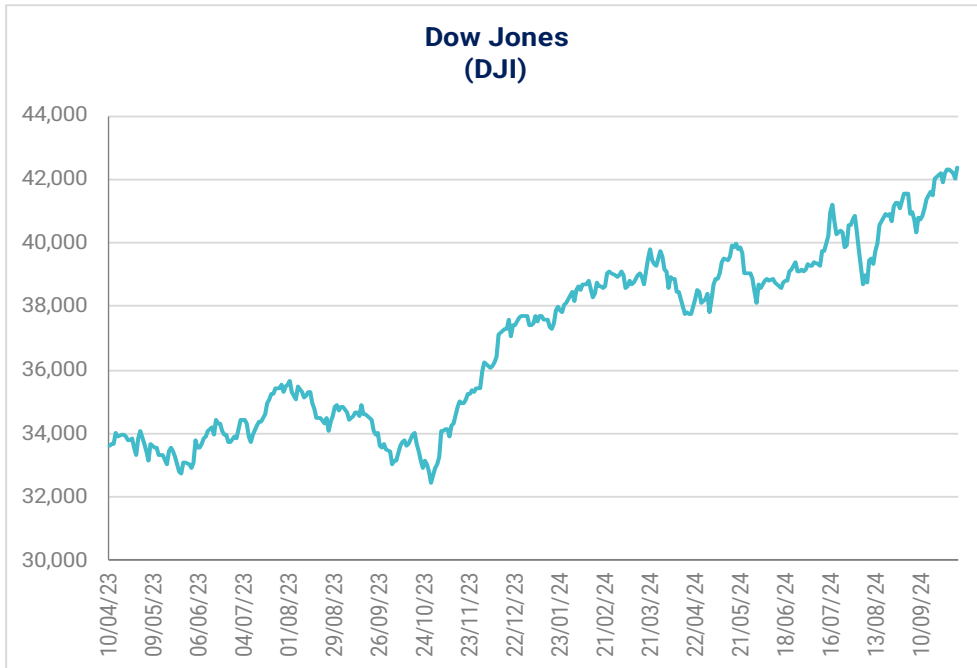
Internacional	Último	Anterior	Var (%)	Var (aa)
Dow Jones	42,353	42,012	0.81%	12.37%
Nasdaq	18,138	17,918	1.22%	20.83%
S&P 500	5,751	5,700	0.90%	20.57%
IPC	52,610	51,675	1.81%	-8.32%
IRT	85,327	83,810	1.81%	-6.31%
Bovespa	131,792	131,672	0.09%	-1.78%
FTSE-100	8,281	8,283	-0.02%	7.08%
Nikkei-225	38,636	38,552	0.22%	15.45%
DAX	19,121	19,015	0.55%	14.14%
IBEX	11,659	11,618	0.35%	15.41%
Hang Seng	22,737	22,114	2.82%	33.37%

(US\$)	Último	Anterior	Var (%)	Var (aa)
IRT	4,425.7	4,327.9	2.26%	-17.59%
IPC	2,728.7	2,668.5	2.26%	-19.36%
FTSE-100	10,860.9	10,871.6	-0.10%	10.35%
Nikkei-225	259.81	262.40	-0.99%	9.47%
Bovespa	24,157.6	24,045.6	0.47%	-12.65%
DAX	20,987.1	20,871.3	0.55%	14.14%
IBEX	12,797.1	12,751.9	0.35%	15.41%
Hang Seng	2,927.7	2,847.4	2.82%	33.4%

Tasas pesos*	Último	Anterior	Var (pp)	Var (aa)
Fondeo Guber.	10.52%	10.58%	-0.06	-0.96
Cete a 28d	10.45%	10.44%	0.01	-0.79
Cete a 91d	10.48%	10.48%	0.00	-0.76
Cete a 182d	10.41%	10.41%	0.00	-0.92
Cete a 364d	10.20%	10.15%	0.05	-0.93
Bono a 3a	9.40%	9.26%	0.15	-0.02
Bono a 5a	9.41%	9.28%	0.13	0.32
Bono a 10a	9.47%	9.40%	0.07	0.54
Bono a 20a	9.83%	9.78%	0.05	0.75
Bono a 30a	9.81%	9.78%	0.04	0.74

\* Datos del mercado secundario: últimos datos observados.





Emisora	Último Precio	Rend.	Volat.	P/U		P/UE		VE/UAIID			P/vl	Valor	Acciones
		Diario	Diaria	Último	Último	Media	Bajo	Último	Media	Bajo	Último	Mercado	(millones)
<b>IRT</b>	85,327.28	1.81%	16.04%	12.90	7.97			9.27			2.45	7,766,651	
<b>IPYC</b>	52,609.86	1.81%	16.09%	14.52	7.97			7.73	8.20	6.62	2.90	7,766,651	
<b>AC*</b>	185.93	4.20%	22.70%	26.71	14.81	13.70	10.35	12.29	12.01	9.45	2.73	328,033	1,764.28
<b>ALFAA</b>	15.99	1.20%	61.49%	19.12	4.21	5.40	1.65	5.91	7.12	5.26	2.01	78,498	4,909.21
<b>ALPEKA</b>	12.54	0.32%	37.49%	3.41	2.09	48.88	-247.57	2.92	6.97	4.49	0.61	26,465	2,110.47
<b>ALSEA*</b>	53.47	1.83%	29.42%	53.70	5.04	10.63	4.88	7.72	11.30	7.25	5.87	44,839	838.58
<b>AMXB</b>	16.03	1.78%	23.69%	5.32	2.77	5.17	3.39	5.23	0.00	0.00	2.65	1,042,271	65,020.00
<b>ARA*</b>	2.95	1.72%	25.43%	6.38	5.70	8.95	6.02	3.10	0.00	0.00	0.26	3,720	1,261.15
<b>ASURB</b>	533.74	1.61%	23.18%	26.76	20.35	17.12	12.12	18.98	15.04	10.28	4.31	160,122	300.00
<b>AUTLANB</b>	7.90	1.28%	27.98%	19.20	1.49	6.79	-7.99	3.29	6.36	1.78	0.37	2,650	335.43
<b>AXTELCPO</b>	1.03	-1.90%	53.39%	-3.62	8.86	3.57	-6.15	12.55	6.84	3.68	1.01	2,887	2,803.11
<b>AZTECACPO</b>	0.50	0.00%	31.42%	3.06	0.88	2.50	-32.24	2.62	7.45	4.33	0.65	1,081	2,162.74
<b>BIMBOA</b>	67.33	2.37%	29.24%	18.93	9.18	13.49	8.99	8.39	10.81	8.11	3.10	301,306	4,475.07
<b>BOLSAA</b>	32.46	2.14%	21.97%	11.97	10.60	20.22	-8.13	6.72	12.65	8.65	2.56	19,117	588.94
<b>CEMEXCPO</b>	11.42	-1.81%	29.29%	11.37	4.45	8.50	-53.09	5.94	0.00	0.00	0.86	172,870	15,137.46
<b>CHDRAUIB</b>	145.01	-0.46%	20.93%	40.87	16.11	10.84	6.97	13.68	9.07	6.99	4.27	138,600	955.80
<b>CUERVO*</b>	31.83	2.91%	29.69%	22.77	20.40	26.27	21.30	15.39	19.38	15.86	1.96	114,307	3,591.18
<b>ELEKTRA*</b>	944.95	0.00%	29.40%	17.04	10.45	16.31	5.24	15.27	19.47	11.57	2.09	220,534	233.38
<b>FEMSAUBD</b>	191.52	0.31%	18.57%	24.05	11.90	13.60	9.71	11.87	13.52	10.12	2.61	685,302	3,578.23
<b>GAPB</b>	331.90	2.00%	38.18%	28.43	21.83	16.32	10.92	17.89	14.40	10.41	8.84	170,511	513.74
<b>GCARSOA1</b>	123.76	4.17%	33.78%	24.84	18.80	14.30	10.09	19.22	14.65	11.62	2.66	279,169	2,255.73
<b>GENTERA*</b>	23.47	2.04%	33.55%	20.23	nd	0.00	0.00	nd	0.00	0.00	1.84	37,261	1,587.59
<b>GFAMSAA</b>	0.03	0.00%	146.03%	-0.01	-0.01	6.62	-0.27	-9.64	5.29	-43.80	0.00	19	569.88
<b>GFINBURO</b>	47.94	4.99%	41.52%	14.50	nd	0.00	0.00	nd	0.00	0.00	1.74	303,490	6,330.62
<b>GFNORTEO</b>	156.28	4.25%	37.58%	12.86	nd	0.00	0.00	nd	0.00	0.00	1.92	450,627	2,883.46
<b>RA</b>	129.46	1.18%	43.31%	11.94	nd	0.00	0.00	nd	0.00	0.00	1.74	42,454	327.93
<b>GMEXICOB</b>	109.66	2.30%	35.42%	10.85	8.44	8.78	6.58	5.87	6.83	4.89	2.64	853,703	7,785.00
<b>GMXT*</b>	31.52	-1.41%		17.07	9.04	10.05	8.58	7.75	8.79	7.52	2.36	129,251	4,100.59
<b>GPHI</b>	44.00	0.00%	48.07%	10.07	4.33	12.76	5.90	4.47	10.92	5.01	0.74	16,625	377.83
<b>GRUMAB</b>	361.63	1.42%	20.76%	22.60	14.01	10.93	2.43	10.82	0.00	0.00	4.69	138,830	383.90
<b>ICHB</b>	187.51	0.28%	12.78%	8.68	7.83	11.46	0.38	4.99	7.92	3.48	1.95	81,862	436.57
<b>IDEALB-1</b>	38.70	0.00%	42.04%	15.68	10.77	12.11	-81.56	15.97	22.64	17.42	2.88	110,915	2,866.02
<b>IENOVA*</b>	73.70	0.00%	41.19%	9.87	8.01	n.d.	n.d.	11.20	15.66	10.23	0.94	107,033	1,452.28
<b>KIMBERA</b>	32.32	1.54%	18.43%	22.12	15.56	13.33	8.84	11.35	12.25	9.95	17.36	99,388	3,075.13
<b>KOFUBL</b>	170.25	0.07%	20.65%	22.77	13.28	12.82	9.54	11.06	10.09	7.91	2.94	357,667	2,100.83
<b>KUOB</b>	42.00	0.00%	42.09%	7.07	4.53	10.32	-5.91	5.33	7.88	5.10	1.18	19,167	456.37
<b>LABB</b>	22.59	-2.17%	33.39%	16.32	14.52	11.75	-0.97	8.81	11.09	7.27	2.15	23,674	1,048.00
<b>LACOMERUBC</b>	38.58	0.49%	38.69%	12.02	7.08	6.70	5.85	5.98	5.52	4.77	0.73	18,539	480.54
<b>LALAB</b>	12.80	0.00%	21.09%	-21.56	5.33	11.15	5.86	6.84	9.91	7.18	2.26	31,692	2,475.93
<b>LIVEPOLC-1</b>	117.30	2.14%	35.83%	10.93	7.93	14.95	8.93	6.68	12.16	7.64	1.33	157,440	1,342.20
<b>MEGACPO</b>	40.37	1.89%	26.31%	2.79	1.24	2.90	1.90	1.41	2.64	1.92	0.35	11,977	296.69
<b>ORBIA*</b>	20.41	5.31%	38.88%	3.21	1.58	9.82	-29.96	2.99	8.43	5.63	0.77	42,861	2,100.00
<b>MFRISCOA-1</b>	3.68	-0.54%	49.05%	-12.68	8.96	18.33	-21.73	12.01	23.13	4.65	2.21	22,248	6,045.77
<b>NEMAKA</b>	2.06	5.10%	35.65%	74.45	0.88	3.58	0.74	2.86	4.82	3.32	0.18	6,328	3,071.97
<b>OMAB</b>	163.40	1.64%	29.68%	22.52	19.91	17.12	10.89	14.59	13.36	9.08	5.82	64,342	393.77
<b>PE&amp;OLES*</b>	268.26	3.25%	50.60%	16.89	5.13	11.15	4.08	4.97	8.51	5.28	1.37	106,627	397.48
<b>PINFRA*</b>	179.79	2.61%	27.11%	12.17	10.28	13.55	8.72	8.20	10.76	7.35	1.42	68,342	380.12
<b>BSMXB</b>	22.50	0.00%	43.38%	4.13	nd	0.00	0.00	nd	0.00	0.00	0.45	74,760	3,322.69
<b>SIMECB</b>	185.00	0.00%	4.79%	9.00	8.31	9.36	5.12	5.30	6.87	2.90	2.16	92,076	497.71
<b>SORIANAB</b>	30.40	0.00%	25.16%	12.63	7.30	10.25	6.33	5.72	0.00	0.00	0.77	54,716	1,799.88
<b>TLEVISACPO</b>	9.97	0.00%	52.43%	4.68	0.84	8.23	3.34	3.17	7.57	5.10	0.31	25,225	2,530.11
<b>VITROA</b>	9.00	-0.55%	44.65%	-1.60	1.97	3.04	-0.77	4.38	46.33	-218.50	0.17	4,352	483.57
<b>VOLARA</b>	11.90	1.10%	35.21%	4.31	1.63	-16.13	-86.87	3.34	4.35	1.33	2.98	13,875	1,165.98
<b>WALMEX*</b>	58.93	2.24%	24.29%	23.31	16.33	19.43	16.67	12.90	15.44	13.55	5.54	1,029,000	17,461.40

## Disclaimer

### DECLARACIONES IMPORTANTES DE VALORES MEXICANOS CASA DE BOLSA, S.A. DE C.V

La información contenida en este documento:

- No constituye un reporte de análisis a que se refieren las “Disposiciones de carácter general aplicables a las entidades financieras y demás personas que proporcionen servicios de inversión” y no debe ser considerada como una declaración unilateral de la voluntad, ni ser interpretada como una oferta, sugerencia, recomendación para comprar o vender valor alguno, o como una oferta, invitación o sugerencia para contratar los servicios que proporciona Valores Mexicanos Casa de Bolsa, S.A. de C.V. (VALMEX).
- Si bien ha sido obtenida de fuentes que consideramos fidedignas, no hacemos declaración alguna, ni validamos respecto de su precisión o integridad.
- Es vigente a la fecha de su emisión, pero está sujeta a modificaciones y cambios sin previo aviso en el entendido de que VALMEX no se compromete a comunicar los cambios y tampoco a mantener actualizado el contenido de este documento.
- Es únicamente con fines informativos y sin ningún tipo de validez oficial y/o legal, los rendimientos que aparecen son históricos y no existe garantía de que en el futuro tengan el mismo comportamiento.

Para la toma de decisiones, el inversionista debe considerar el prospecto del valor de que se trate y/o la información pública de la emisora, la cual podrá identificarse en las siguientes páginas de la red electrónica mundial denominada Internet: <http://www.bmv.com.mx>, <http://www.cnbv.gob.mx>, y/o <http://www.banxico.org.mx>, así como en <http://www.valmex.com.mx>, tratándose de fondos de inversión que la casa de bolsa distribuya.

**VALMEX** no acepta responsabilidad alguna por cualquier pérdida, daño o perjuicio que se derive del uso de este documento o de su contenido.

Este documento no puede ser reproducido, citado o divulgado sin la previa autorización por escrito de Valores Mexicanos Casa de Bolsa, S.A. de C.V.