

# Valmex Diario

9 de octubre de 2024

## Últimos datos

EE.UU.: hoy se darán a conocer las minutas de política monetaria de la FED.

### Entorno económico México y Estados Unidos

En Estados Unidos, en los primeros ocho meses de 2024, el déficit comercial se ubicó en 576 billones de dólares, superior al déficit de 529 billones registrado en 2023 para el mismo periodo.

En México, al 4 de octubre, las reservas internacionales se situaron en 226,317 mil millones de dólares, 529 millones menos que la semana inmediata anterior. En lo que va de este año, las reservas han aumentado 13,556 millones de dólares.

Tasas dólares	Último	Anterior	Var (pp)	Var (aa)
Fed Funds	4.83%	4.83%	0.00	-0.50
T-Bills 3 meses	4.65%	4.66%	-0.01	-0.70
T-Bonds 10 años	4.01%	4.03%	-0.01	0.15
T-Bonds 30 años	4.30%	4.30%	-0.01	0.28

Tipo de cambio	Último	Anterior	Var (%)	Var (aa)
Peso / Dólar				
Mismo día (vta)	19.35	19.33	0.11%	14.48%
24 hrs. (vta)	19.34	19.29	0.26%	14.09%
48 hrs. (vta)	19.35	19.30	0.25%	14.09%
Peso / Euro	21.24	21.18	0.30%	13.50%
Real / Dólar	0.29	0.28	0.57%	-0.02%
Yen Japonés / Dólar	7.66	7.68	-0.24%	-7.88%
Dólar / Euro	1.10	1.10	0.05%	-0.52%
Dólar / Libra	1.31	1.31	0.07%	2.75%

Commodities	Último	Anterior	Var (%)	Var (aa)
Oro	2,623.04	2,642.33	-0.73%	27.17%
Plata	30.69	31.60	-2.86%	29.18%
Cobre	4.44	4.44	-0.19%	14.62%
Mezcla mexicana	68.65	71.94	-4.57%	-1.52%
WTI	74.36	77.86	-4.50%	2.79%
Brent	78.85	82.40	-4.31%	-1.82%

\* Últimos datos observados.

**Mercado de Capitales**

Los principales índices accionarios estadounidenses cerraron la jornada en terreno positivo, apoyados por la fortaleza de algunas empresas del sector tecnológico como NVIDIA, quien se vio beneficiada por la probable postergación de la salida en Bolsa de su competidor Cerebras Systems. A la par, ayudaron las declaraciones dovish de John Williams y Adriana Kugler. En sentido contrario, decepcionó la falta de anuncios de mayores estímulos en China por para impulsar la economía. En México el IPC cerró en terreno negativo y cerca de los 51,765 puntos, afectado por el desempeño de empresas importantes como GMEXICO, KIMBER y GCARSO.

**Noticias y comentarios de emisoras**

**ALFA:** anunció una convocatoria para una asamblea extraordinaria de accionistas, en donde se propondrá la escisión de ALPEK, dicha asamblea tendrá lugar el próximo el 24 de octubre 2024.

**AGUA:** realizó una invitación para participar en la conferencia donde presentará sus resultados del 3T24, dicha conferencia tendrá lugar el próximo miércoles 23 de octubre y los resultados serán publicados desde el martes 22 de octubre después del cierre del mercado. Se requiere registro para poder participar en la conferencia.

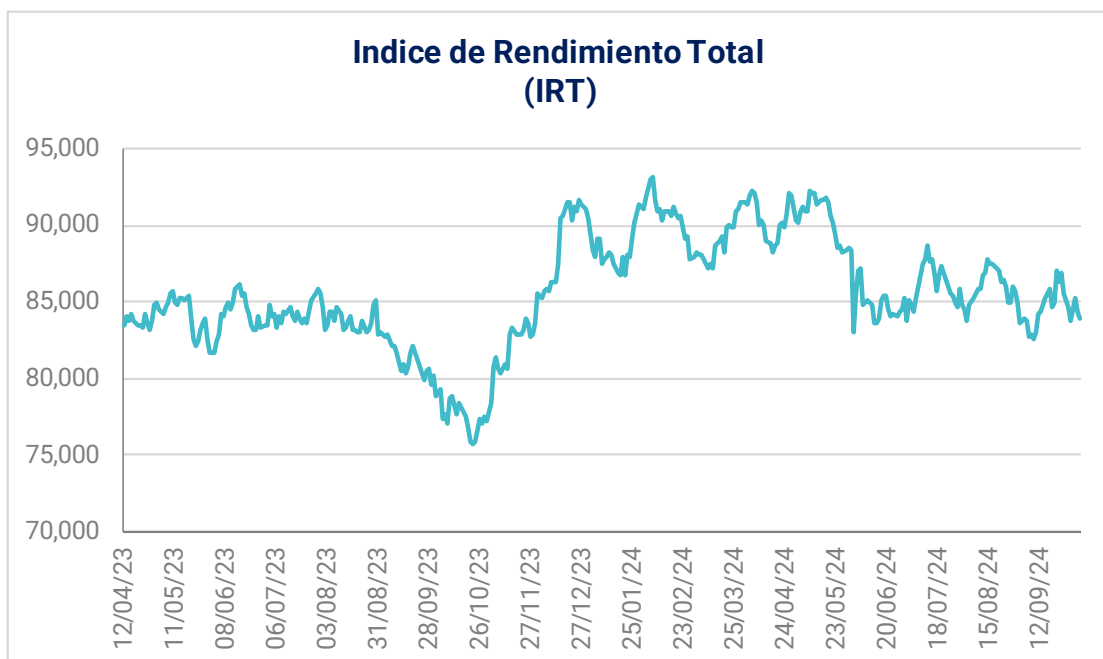
**Q:** adquirió una compañía de instalación y distribución de cristales, refacciones y pintura. La adquisición representó una transacción de \$500 millones de pesos.

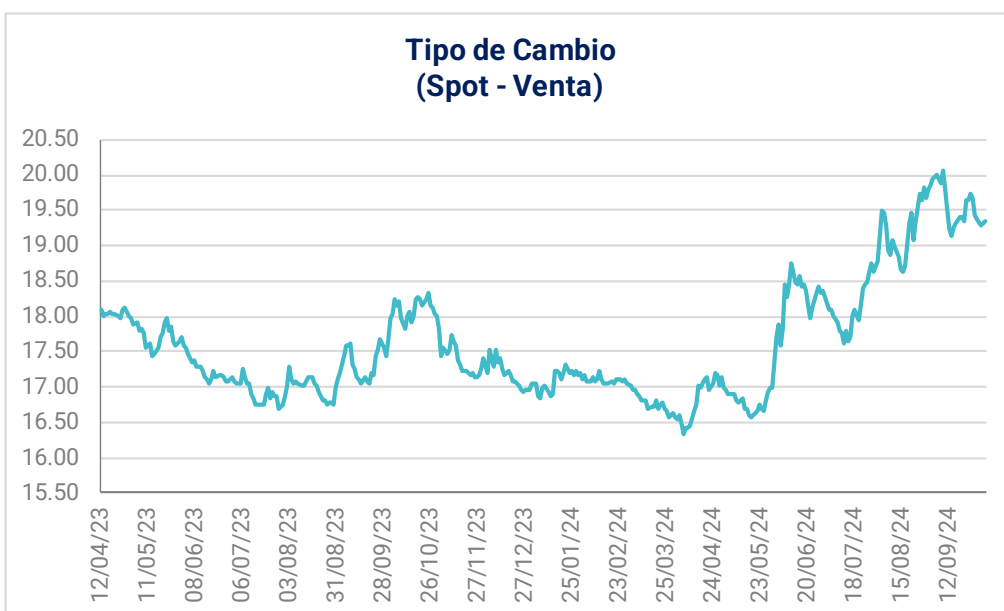
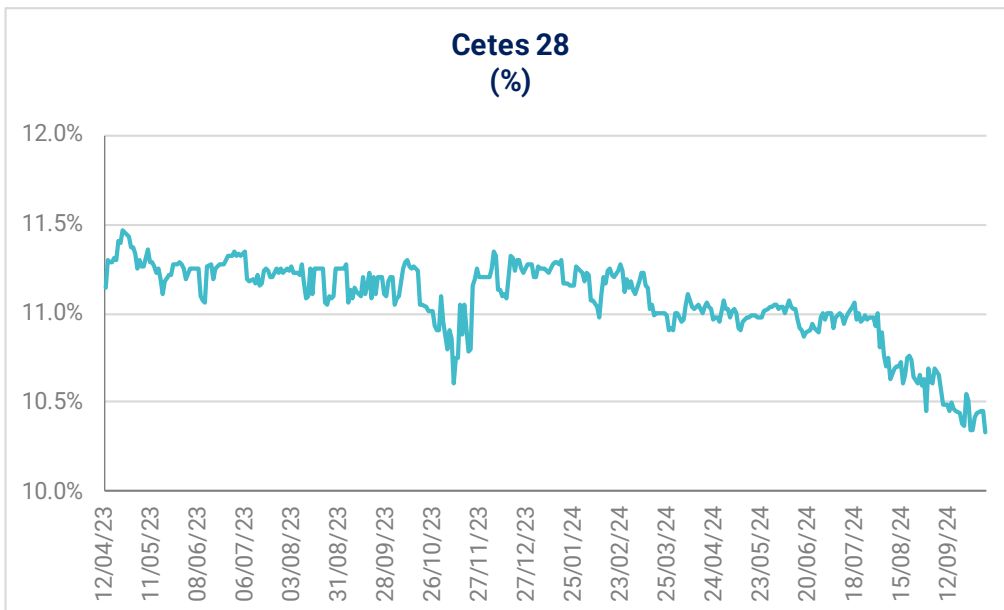
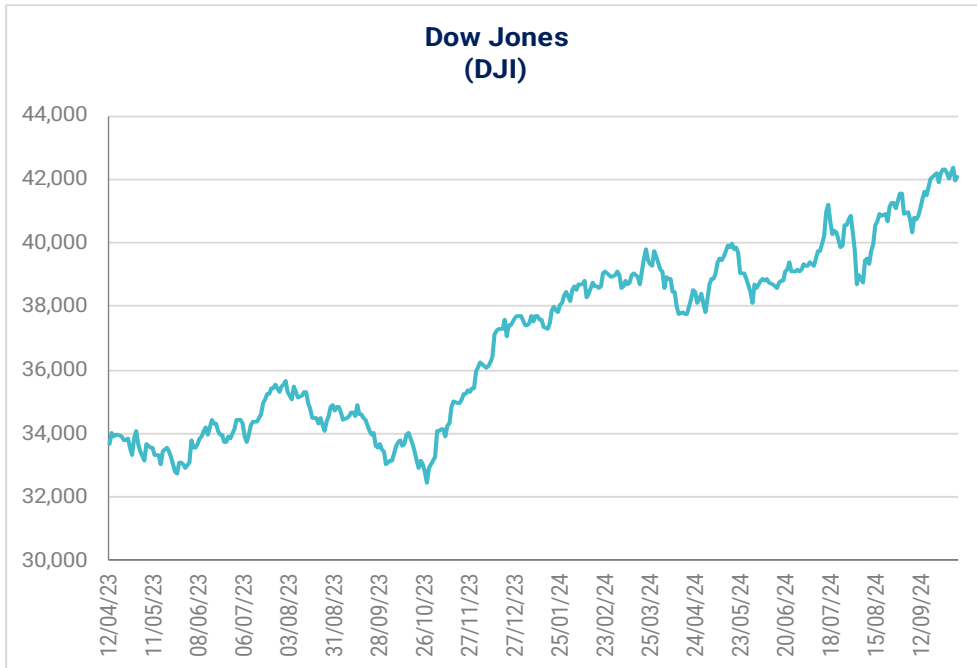
Internacional	Último	Anterior	Var (%)	Var (aa)
Dow Jones	42,080	41,954	0.30%	11.65%
Nasdaq	18,183	17,924	1.45%	21.13%
S&P 500	5,751	5,696	0.97%	20.57%
IPC	51,765	52,040	-0.53%	-9.80%
IRT	83,956	84,403	-0.53%	-7.81%
Bovespa	131,512	132,018	-0.38%	-1.99%
FTSE-100	8,191	8,304	-1.36%	5.91%
Nikkei-225	38,938	39,333	-1.00%	16.36%
DAX	19,066	19,104	-0.20%	13.82%
IBEX	11,735	11,718	0.15%	16.16%
Hang Seng	20,927	23,100	-9.41%	22.76%

(US\$)	Último	Anterior	Var (%)	Var (aa)
IRT	4,339.3	4,373.2	-0.78%	-19.20%
IPC	2,675.5	2,696.4	-0.78%	-20.94%
FTSE-100	10,725.6	10,865.3	-1.29%	8.98%
Nikkei-225	262.75	265.44	-1.01%	10.71%
Bovespa	23,760.5	24,047.0	-1.19%	-14.08%
DAX	20,935.0	20,976.3	-0.20%	13.82%
IBEX	12,884.7	12,865.8	0.15%	16.16%
Hang Seng	2,691.6	2,971.1	-9.41%	22.8%

Tasas pesos*	Último	Anterior	Var (pp)	Var (aa)
Fondeo Guber.	10.50%	10.51%	-0.01	-0.98
Cete a 28d	10.31%	10.47%	-0.16	-0.94
Cete a 91d	10.47%	10.49%	-0.03	-0.78
Cete a 182d	10.39%	10.42%	-0.03	-0.94
Cete a 364d	10.25%	10.27%	-0.02	-0.88
Bono a 3a	9.45%	9.52%	-0.07	0.02
Bono a 5a	9.45%	9.50%	-0.05	0.36
Bono a 10a	9.53%	9.55%	-0.02	0.60
Bono a 20a	9.89%	9.88%	0.01	0.82
Bono a 30a	9.89%	9.88%	0.01	0.82

\* Datos del mercado secundario: últimos datos observados.





Emisora	Último Precio	Rend.	Volat.	P/U		P/UE		VE/UAID			P/VL	Valor	Acciones
		Diario	Diaria	Último	Último	Media	Bajo	Último	Media	Bajo	Último	Mercado	(millones)
IRT	83,956.40	-0.53%	16.08%	12.64	7.81			9.13			2.40	7,609,427	
IPYC	51,764.64	-0.53%	16.12%	14.23	7.81			7.61	8.20	6.62	2.84	7,609,427	
AC*	182.54	-1.27%	22.45%	26.22	14.54	13.70	10.35	12.08	12.01	9.45	2.68	322,052	1,764.28
ALFAA	15.30	-4.43%	62.44%	18.29	4.03	5.40	1.65	5.77	7.12	5.26	1.92	75,111	4,909.21
ALPEKA	12.94	3.60%	38.67%	3.52	2.15	48.84	-247.50	2.97	6.96	4.48	0.62	27,309	2,110.47
ALSEA*	54.53	1.23%	29.51%	54.76	5.14	10.63	4.87	7.81	11.30	7.25	5.99	45,728	838.58
AMXB	15.57	0.06%	25.00%	5.16	2.69	5.17	3.39	5.12	0.00	0.00	2.57	1,012,361	65,020.00
ARA*	3.01	0.33%	24.82%	6.51	5.81	8.94	6.01	3.20	0.00	0.00	0.27	3,796	1,261.15
ASURB	526.10	-1.82%	23.72%	26.38	20.06	17.12	12.12	18.71	15.04	10.28	4.25	157,830	300.00
AUTLANB	7.92	-0.38%	20.87%	19.25	1.49	6.79	-7.98	3.29	6.36	1.78	0.37	2,657	335.43
AXTELCPO	1.02	0.00%	52.95%	-3.59	8.77	3.57	-6.14	12.52	6.84	3.68	1.00	2,859	2,803.11
AZTECACPO	0.50	0.00%	31.42%	3.06	0.88	2.50	-32.23	2.62	7.45	4.33	0.65	1,081	2,162.74
BIMBOA	65.80	-0.60%	29.61%	18.50	8.97	13.49	8.99	8.24	10.81	8.11	3.03	294,460	4,475.07
BOLSAA	32.55	1.47%	22.56%	12.00	10.63	20.21	-8.13	6.75	12.64	8.64	2.57	19,170	588.94
CEMEXCPO	11.80	3.24%	30.86%	11.75	4.60	8.49	-53.08	6.05	0.00	0.00	0.89	178,622	15,137.46
CHDRAUB	142.72	-1.11%	21.00%	40.23	15.85	10.84	6.97	13.52	9.07	6.99	4.20	136,411	955.80
CUERVO*	30.61	-1.89%	28.52%	21.90	19.62	26.26	21.30	14.83	19.38	15.85	1.88	109,926	3,591.18
ELEKTRA*	944.95	0.00%	29.40%	17.04	10.45	16.31	5.24	15.27	19.46	11.57	2.09	220,534	233.38
FEMSAUBD	190.43	-0.84%	18.54%	23.91	11.83	13.60	9.71	11.81	13.52	10.12	2.60	681,402	3,578.23
GAPB	333.88	0.55%	37.54%	28.60	21.96	16.33	10.92	17.99	14.41	10.41	8.89	171,528	513.74
GCARSOAI	121.09	-2.10%	33.84%	24.31	18.39	14.30	10.09	18.83	14.65	11.62	2.60	273,146	2,255.73
GENTERA*	23.42	2.40%	35.12%	20.19	nd	0.00	0.00	nd	0.00	0.00	1.83	37,181	1,587.59
GFAMSAA	0.03	0.00%	146.03%	-0.01	-0.01	6.61	-0.28	-9.64	5.28	-43.80	0.00	19	569.88
GFINBURO	46.80	-1.12%	41.54%	14.16	nd	0.00	0.00	nd	0.00	0.00	1.70	296,273	6,330.62
GFNORTEO	150.71	-1.26%	36.46%	12.40	nd	0.00	0.00	nd	0.00	0.00	1.86	434,566	2,883.46
RA	124.69	-3.63%	44.34%	11.50	nd	0.00	0.00	nd	0.00	0.00	1.68	40,890	327.93
GMEXICOB	106.71	-2.66%	35.73%	10.56	8.21	8.78	6.58	5.72	6.83	4.89	2.57	830,737	7,785.00
GMXT*	31.64	-0.03%		17.13	9.07	10.05	8.58	7.77	8.79	7.52	2.37	129,743	4,100.59
GPHI	44.00	0.00%	48.07%	10.07	4.33	12.76	5.89	4.47	10.92	5.01	0.74	16,625	377.83
GRUMAB	345.32	3.31%	31.70%	21.58	13.38	10.93	2.43	10.40	0.00	0.00	4.48	132,568	383.90
ICHB	185.75	0.41%	13.36%	8.60	7.76	11.46	0.38	4.93	7.92	3.48	1.93	81,094	436.57
IDEALB-1	38.70	0.00%	42.04%	15.68	10.77	12.11	-81.53	15.97	22.63	17.42	2.88	110,915	2,866.02
IENOVA*	73.70	0.00%	41.19%	9.87	8.01	n.d.	n.d.	11.20	15.65	10.23	0.94	107,033	1,452.28
KIMBERA	31.51	-2.14%	19.19%	21.56	15.17	13.33	8.84	11.11	12.25	9.95	16.93	96,897	3,075.13
KOFUBL	168.32	-0.17%	20.74%	22.51	13.13	12.82	9.54	10.94	10.09	7.91	2.91	353,612	2,100.83
KUOB	42.00	0.00%	42.09%	7.07	4.53	10.32	-5.91	5.33	7.88	5.10	1.18	19,167	456.37
LABB	24.01	5.68%	36.43%	17.34	15.43	11.75	-0.97	9.27	11.09	7.27	2.29	25,162	1,048.00
LACOMERUBC	37.99	-0.47%	38.93%	11.83	6.98	6.70	5.86	5.88	5.52	4.77	0.72	18,256	480.54
LALAB	12.80	0.00%	21.09%	-21.56	5.33	11.14	5.86	6.84	9.91	7.18	2.26	31,692	2,475.93
LIVEPOLC-1	117.90	1.49%	29.62%	10.98	7.97	14.94	8.93	6.71	12.16	7.64	1.33	158,245	1,342.20
MEGACPO	41.86	-0.19%	28.72%	2.90	1.29	2.90	1.90	1.45	2.64	1.92	0.36	12,419	296.69
ORBIA*	20.52	-0.05%	38.69%	3.23	1.59	9.82	-29.95	3.00	8.43	5.63	0.77	43,092	2,100.00
MFRISCOA-1	3.68	0.00%	49.05%	-12.68	8.96	18.33	-21.72	12.01	23.13	4.64	2.21	22,248	6,045.77
NEMAKA	2.00	-1.48%	34.64%	72.28	0.85	3.58	0.74	2.84	4.82	3.32	0.17	6,144	3,071.97
OMAB	162.47	-1.84%	30.23%	22.39	19.80	17.12	10.89	14.51	13.36	9.09	5.79	63,976	393.77
PE&OLES*	261.64	-0.36%	50.03%	16.47	5.00	11.15	4.08	4.87	8.51	5.28	1.34	103,996	397.48
PINFRA*	173.69	-2.42%	27.99%	11.76	9.94	13.55	8.72	7.87	10.76	7.35	1.38	66,024	380.12
BSMXB	22.50	0.00%	43.38%	4.13	nd	0.00	0.00	nd	0.00	0.00	0.45	74,760	3,322.69
SIMECB	185.00	0.00%	4.68%	9.00	8.31	9.36	5.13	5.30	6.86	2.90	2.16	92,076	497.71
SORIANAB	30.56	0.53%	20.35%	12.70	7.33	10.25	6.33	5.74	0.00	0.00	0.78	55,004	1,799.88
TLEVISACPO	9.88	0.82%	52.74%	4.64	0.84	8.22	3.33	3.16	7.56	5.10	0.31	24,997	2,530.11
VITROA	9.05	0.56%	44.65%	-1.60	1.98	3.04	-0.77	4.38	46.31	-218.46	0.17	4,376	483.57
VOLARA	11.95	-0.58%	32.84%	4.33	1.64	-16.12	-86.83	3.34	4.35	1.33	2.99	13,933	1,165.98
WALMEX*	57.02	-1.60%	24.58%	22.56	15.80	19.43	16.67	12.49	15.43	13.55	5.36	995,649	17,461.40

## Disclaimer

### DECLARACIONES IMPORTANTES DE VALORES MEXICANOS CASA DE BOLSA, S.A. DE C.V

La información contenida en este documento:

- No constituye un reporte de análisis a que se refieren las “Disposiciones de carácter general aplicables a las entidades financieras y demás personas que proporcionen servicios de inversión” y no debe ser considerada como una declaración unilateral de la voluntad, ni ser interpretada como una oferta, sugerencia, recomendación para comprar o vender valor alguno, o como una oferta, invitación o sugerencia para contratar los servicios que proporciona Valores Mexicanos Casa de Bolsa, S.A. de C.V. (VALMEX).
- Si bien ha sido obtenida de fuentes que consideramos fidedignas, no hacemos declaración alguna, ni validamos respecto de su precisión o integridad.
- Es vigente a la fecha de su emisión, pero está sujeta a modificaciones y cambios sin previo aviso en el entendido de que VALMEX no se compromete a comunicar los cambios y tampoco a mantener actualizado el contenido de este documento.
- Es únicamente con fines informativos y sin ningún tipo de validez oficial y/o legal, los rendimientos que aparecen son históricos y no existe garantía de que en el futuro tengan el mismo comportamiento.

Para la toma de decisiones, el inversionista debe considerar el prospecto del valor de que se trate y/o la información pública de la emisora, la cual podrá identificarse en las siguientes páginas de la red electrónica mundial denominada Internet: <http://www.bmv.com.mx>, <http://www.cnbv.gob.mx>, y/o <http://www.banxico.org.mx>, así como en <http://www.valmex.com.mx>, tratándose de fondos de inversión que la casa de bolsa distribuya.

**VALMEX** no acepta responsabilidad alguna por cualquier pérdida, daño o perjuicio que se derive del uso de este documento o de su contenido.

Este documento no puede ser reproducido, citado o divulgado sin la previa autorización por escrito de Valores Mexicanos Casa de Bolsa, S.A. de C.V.