

Valmex Diario

21 de octubre de 2024

Últimos datos

EE.UU.: Más tarde se publicará el indicador adelantado (est. -0.3%) para septiembre.

Entorno económico México y Estados Unidos

Después de la publicación de las ventas al menudeo y las solicitudes de desempleo en Estados Unidos, que resultaron mejores de lo esperado, la economía estadounidense sigue mostrando resiliencia. Esto ha llevado a que las expectativas de mercado sobre las próximas decisiones de la Reserva Federal apunten a una flexibilización monetaria más moderada.

Comentarios recientes de miembros del Comité Federal de Mercado Abierto (FOMC) sugieren que existe confianza en que la inflación está en camino hacia el objetivo del 2%, lo que justifica un enfoque más moderado. La próxima semana, el "Beige Book" proporcionará más detalles sobre las condiciones económicas de EE. UU., lo que podría dar nuevas señales sobre las futuras decisiones de la Reserva Federal.

Para México, el Fondo Monetario Internacional (FMI) en su última actualización destacó la importancia de implementar una estrategia fiscal de mediano plazo para reducir el déficit público, aumentar ingresos y crear espacio para inversiones en capital humano y físico. También señala que la reconfiguración de las cadenas globales de valor presenta una oportunidad para fortalecer los vínculos con Estados Unidos, aunque las recientes reformas judiciales generan incertidumbre sobre el estado de derecho y la previsibilidad en la aplicación de contratos. También recomienda implementar reformas estructurales para aprovechar mejor las oportunidades de nearshoring, abordar la inseguridad y la corrupción, y mejorar la intermediación financiera para lograr un crecimiento económico más inclusivo.

Tasas dólares	Último	Anterior	Var (pp)	Var (aa)
Fed Funds	4.83%	4.83%	0.00	-0.50
T-Bills 3 meses	4.64%	4.65%	-0.01	-0.71
T-Bonds 10 años	4.08%	4.09%	-0.01	0.22
T-Bonds 30 años	4.39%	4.39%	0.00	0.37

Tipo de cambio	Último	Anterior	Var (%)	Var (aa)
Peso / Dólar				
Mismo día (Vta)	19.83	19.93	-0.50%	17.34%
24 hrs. (Vta)	19.88	19.88	-0.04%	17.25%
48 hrs. (Vta)	19.89	19.89	-0.01%	17.28%
Peso / Euro	21.61	21.54	0.31%	15.46%
Real / Peso	0.29	0.28	0.66%	0.01%
Yen Japonés / Peso	7.52	7.55	-0.44%	-9.58%
Dólar / Euro	1.09	1.08	0.32%	-1.55%
Dólar / Libra	1.30	1.30	0.22%	2.37%

Commodities	Último	Anterior	Var (%)	Var (aa)
Oro	2,720.25	2,692.55	1.03%	31.89%
Plata	33.66	31.70	6.18%	41.65%
Cobre	4.26	4.27	-0.36%	10.02%
Mezcla mexicana	64.31	65.54	-1.88%	-7.75%
WTI	69.88	71.36	-2.07%	-3.40%
Brent	73.81	75.43	-2.15%	-8.09%

* Últimos datos observados.

Mercado de Capitales

Los principales índices accionarios estadounidenses finalizaron la jornada al alza, con el S&P500 y el Dow Jones alcanzando nuevos niveles máximos históricos, beneficiados por una importante alza en el precio de la acción de Netflix alrededor de +11.1% tras dar a conocer resultados trimestrales que superaron lo esperado por el consenso en términos de ingresos y utilidades. También ayudaron las ganancias registradas en el precio de los títulos de Apple luego de que se dio a conocer un repunte en la venta de los nuevos modelos de iPhone en China. De igual forma el IPC cerró en terreno positivo, situándose alrededor de las 53,027 unidades, impulsado por una buena jornada de importantes emisoras como Peñoles, Alfa y Femsa.

Noticias y comentarios de emisoras

AMX: propondrá a su asamblea extraordinaria de accionistas el próximo 8 de noviembre, cancelar la totalidad de sus acciones que se encuentran en Tesorería, por la aplicación del Fondo de Recompra, el cual cuenta con cerca de 1.88 millones de acciones (aprox. 3.1% del total de acciones en circulación).

ELEKTRA: anunció potencial oferta de notas senior garantizadas de su subsidiaria Nueva Elektra del Milenio

GAP: anunció el refinanciamiento de la línea de crédito que vencía el pasado 18 de octubre, por \$1,500 millones de pesos, extendiendo el vencimiento en 12 meses adicionales.

JAVER: HR Ratings modificó al alza la calificación corporativa de largo plazo desde "HR AA-" a "HR AA". En el mismo sentido, modificó la perspectiva de la compañía a "Estable", y ratificó la calificación corporativa de corto plazo en "HRI".

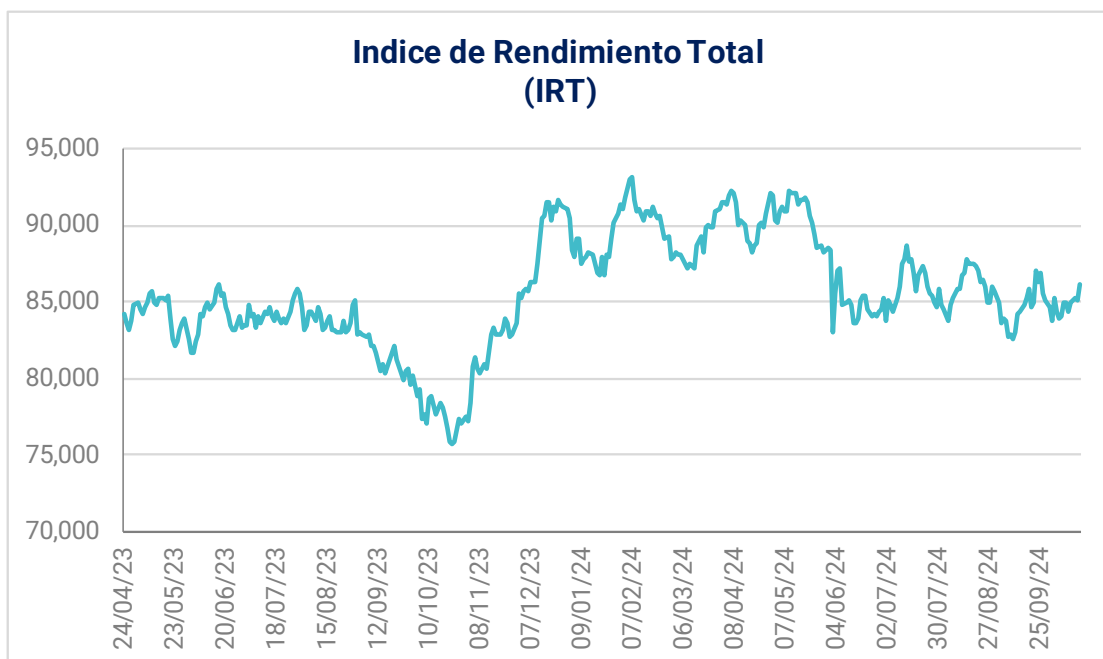
OMA: dio a conocer, que ha identificado un reciente incidente de ciberseguridad que involucra el acceso no autorizado a ciertos sistemas de información.

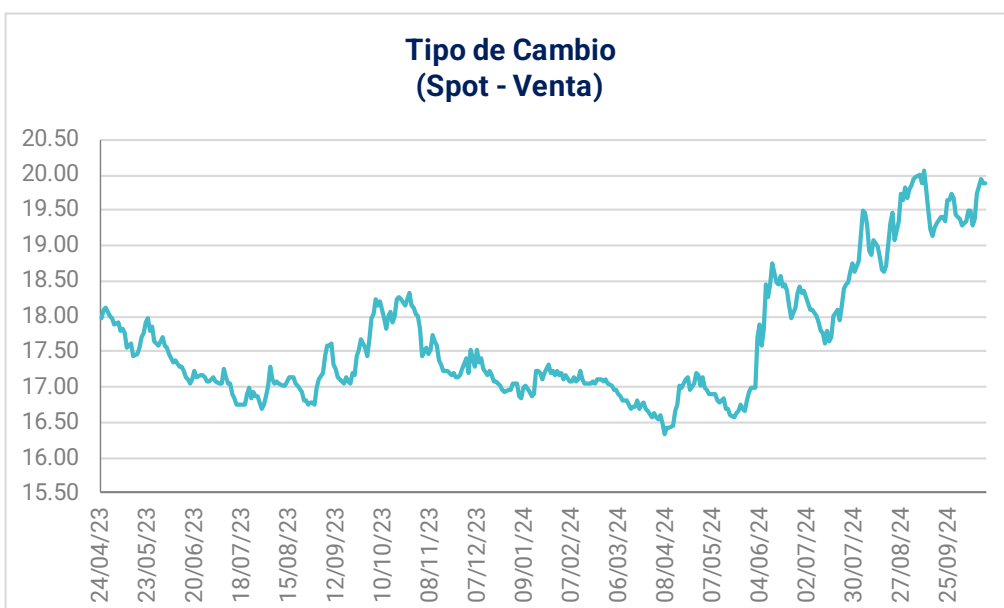
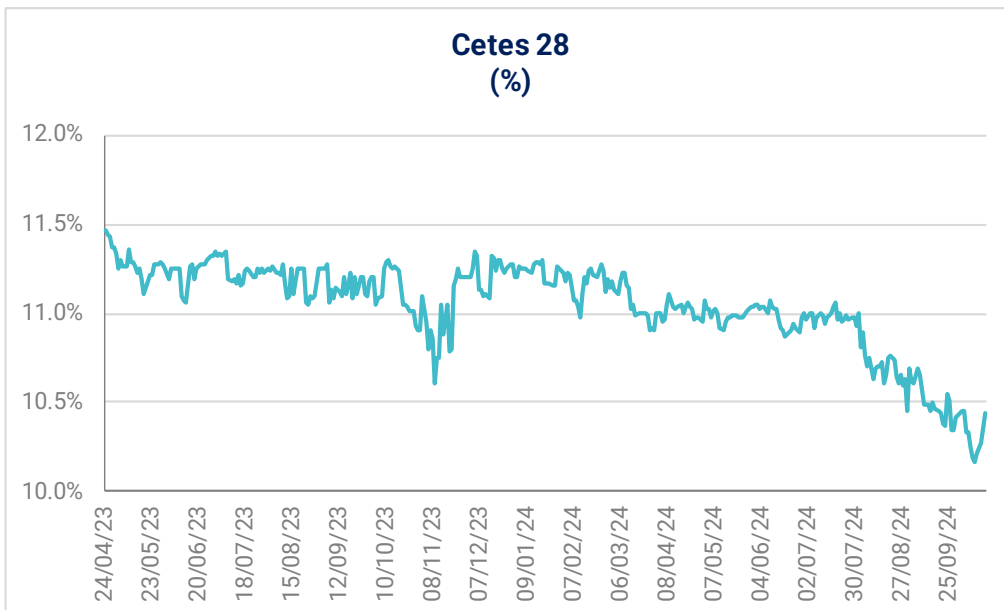
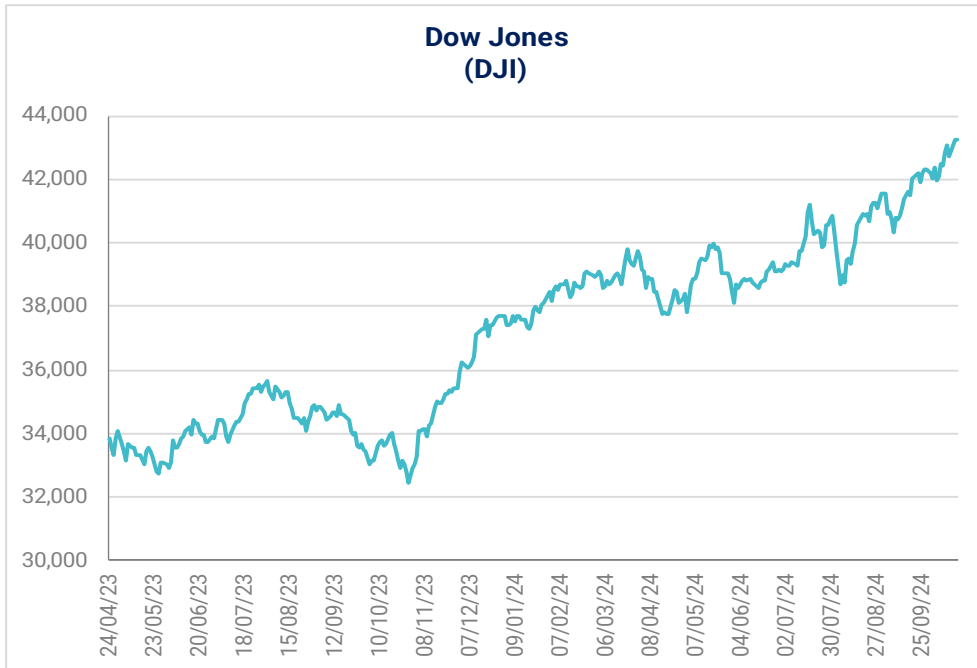
Internacional	Último	Anterior	Var (%)	Var (aa)
Dow Jones	43,276	43,239	0.09%	14.82%
Nasdaq	18,490	18,374	0.63%	23.17%
S&P 500	5,865	5,841	0.40%	22.95%
IPC	53,027	52,464	1.07%	-7.60%
IRT	86,088	85,173	1.07%	-5.47%
Bovespa	130,499	130,793	-0.22%	-2.75%
FTSE-100	8,358	8,385	-0.32%	8.08%
Nikkei-225	38,982	38,911	0.18%	16.49%
DAX	19,657	19,583	0.38%	17.35%
IBEX	11,925	11,905	0.17%	18.05%
Hang Seng	20,804	20,079	3.61%	22.04%

(US\$)	Último	Anterior	Var (%)	Var (aa)
IRT	4,328.6	4,282.2	1.08%	-19.40%
IPC	2,666.3	2,637.7	1.08%	-21.21%
FTSE-100	10,905.8	10,907.4	-0.01%	10.81%
Nikkei-225	260.71	259.06	0.64%	9.85%
Bovespa	22,930.0	23,130.4	-0.87%	-17.09%
DAX	21,359.7	21,279.3	0.38%	17.35%
IBEX	12,957.9	12,935.4	0.17%	18.05%
Hang Seng	2,677.5	2,584.2	3.61%	22.0%

Tasas pesos*	Último	Anterior	Var (pp)	Var (aa)
Fondeo Guber.	10.55%	10.51%	0.04	-0.93
Cete a 28d	10.44%	10.36%	0.08	-0.81
Cete a 91d	10.48%	10.48%	0.00	-0.77
Cete a 182d	10.41%	10.42%	0.00	-0.91
Cete a 364d	10.42%	10.39%	0.03	-0.72
Bono a 3a	9.77%	9.72%	0.05	0.34
Bono a 5a	9.77%	9.70%	0.07	0.68
Bono a 10a	9.88%	9.80%	0.08	0.94
Bono a 20a	10.20%	10.09%	0.11	1.12
Bono a 30a	10.20%	10.09%	0.10	1.13

* Datos del mercado secundario: últimos datos observados.





Emisora	Último Precio	Rend.	Volat.	P/U		P/UE		VE/UAID			P/VL	Valor	Acciones
		Diario	Diaria	Último	Último	Media	Bajo	Último	Media	Bajo	Último	Mercado	(millones)
IRT	86,087.82	1.07%	14.86%	13.00	8.03			9.33			2.47	7,822,990	
IPYC	53,027.42	1.07%	14.87%	14.64	8.03			7.82	8.20	6.62	2.92	7,822,990	
AC*	180.26	1.86%	25.81%	25.89	14.36	13.70	10.35	11.93	12.01	9.46	2.64	318,030	1,764.28
ALFAA	14.74	3.08%	64.47%	17.62	3.88	5.40	1.65	5.66	7.12	5.26	1.85	72,362	4,909.21
ALPEKA	12.52	0.00%	40.05%	3.41	2.08	48.72	-247.24	2.92	6.95	4.47	0.60	26,423	2,110.47
ALSEA*	55.13	1.32%	26.16%	55.37	5.19	10.62	4.86	7.85	11.29	7.24	6.05	46,231	838.58
AMXB	17.05	0.77%	26.23%	5.66	2.95	5.16	3.38	5.47	0.00	0.00	2.82	1,108,591	65,020.00
ARA*	3.01	0.33%	23.86%	6.51	5.81	8.94	6.01	3.20	0.00	0.00	0.27	3,796	1,261.15
ASURB	554.96	0.45%	22.79%	27.82	21.16	17.13	12.13	19.71	15.05	10.29	4.48	166,488	300.00
AUTLANB	7.51	-2.34%	22.02%	18.25	1.42	6.78	-7.98	3.21	6.35	1.77	0.35	2,519	335.43
AXTELCPO	1.12	2.75%	49.72%	-3.94	9.63	3.58	-6.13	12.77	6.85	3.69	1.09	3,139	2,803.11
AZTECACPO	0.50	0.00%	31.42%	3.06	0.88	2.49	-32.20	2.62	7.45	4.33	0.65	1,081	2,162.74
BIMBOA	65.52	0.17%	26.78%	18.42	8.93	13.48	8.98	8.22	10.81	8.10	3.02	293,207	4,475.07
BOLSAA	34.06	1.92%	27.43%	12.56	11.13	20.19	-8.12	7.13	12.63	8.63	2.69	20,059	588.94
CEMEXCPO	11.95	1.44%	27.97%	11.89	4.65	8.49	-53.02	6.09	0.00	0.00	0.90	180,893	15,137.46
CHDRAUB	140.29	0.14%	20.71%	39.54	15.58	10.86	6.98	13.36	9.08	7.00	4.13	134,089	955.80
CUERVO*	30.02	0.87%	31.36%	21.48	19.24	26.23	21.25	14.57	19.36	15.83	1.85	107,807	3,591.18
ELEKTRA*	944.95	0.00%	29.40%	17.04	10.45	16.30	5.24	15.27	19.46	11.57	2.09	220,534	233.38
FEMSAUBD	194.75	1.99%	16.16%	24.46	12.10	13.60	9.71	12.05	13.52	10.11	2.66	696,860	3,578.23
GAPB	344.40	0.56%	25.01%	29.50	22.65	16.34	10.93	18.52	14.41	10.42	9.17	176,933	513.74
GCARSOAI	121.67	0.94%	32.42%	24.42	18.48	14.31	10.10	18.92	14.66	11.62	2.61	274,454	2,255.73
GENTERA*	25.41	1.44%	34.60%	21.90	nd	0.00	0.00	nd	0.00	0.00	1.99	40,341	1,587.59
GFAMSAA	0.03	0.00%	146.03%	-0.01	-0.01	6.60	-0.29	-9.64	5.25	-43.79	0.00	19	569.88
GFINBURO	46.60	0.13%	40.65%	14.10	nd	0.00	0.00	nd	0.00	0.00	1.70	295,007	6,330.62
GFNORTEO	146.28	1.02%	37.39%	12.04	nd	0.00	0.00	nd	0.00	0.00	1.80	421,792	2,883.46
RA	125.50	0.30%	38.37%	11.57	nd	0.00	0.00	nd	0.00	0.00	1.69	41,155	327.93
GMEXICOB	110.28	1.42%	32.64%	10.92	8.49	8.78	6.58	5.90	6.82	4.89	2.65	858,530	7,785.00
GMXT*	32.07	1.39%		17.36	9.19	10.04	8.57	7.86	8.79	7.52	2.40	131,506	4,100.59
GPHI	44.00	0.00%	48.07%	10.07	4.33	12.74	5.87	4.47	10.90	4.99	0.74	16,625	377.83
GRUMAB	357.04	1.12%	28.75%	22.31	13.83	10.93	2.44	10.70	0.00	0.00	4.63	137,067	383.90
ICHB	187.00	-0.27%	12.44%	8.66	7.81	11.45	0.38	4.97	7.91	3.47	1.94	81,639	436.57
IDEALB-1	38.70	0.00%	42.04%	15.68	10.77	12.11	-81.44	15.97	22.62	17.40	2.88	110,915	2,866.02
IENOVA*	73.70	0.00%	41.19%	9.87	8.01	n.d.	n.d.	11.20	15.64	10.22	0.94	107,033	1,452.28
KIMBERA	30.49	-0.62%	21.10%	20.86	14.68	13.33	8.84	10.81	12.25	9.95	16.38	93,761	3,075.13
KOFUBL	173.15	0.28%	20.51%	23.16	13.51	12.82	9.55	11.23	10.10	7.91	2.99	363,759	2,100.83
KUOB	41.99	-0.02%	41.50%	7.07	4.52	10.31	-5.90	5.33	7.87	5.09	1.18	19,163	456.37
LABB	24.58	-1.68%	35.57%	17.75	15.79	11.76	-0.95	9.46	11.08	7.27	2.34	25,760	1,048.00
LACOMERUBC	37.88	0.21%	38.58%	11.80	6.96	6.70	5.86	5.87	5.52	4.77	0.72	18,203	480.54
LALAB	12.80	0.00%	21.09%	-21.56	5.33	11.12	5.84	6.84	9.90	7.17	2.26	31,692	2,475.93
LIVEPOLC-1	114.09	1.66%	25.34%	10.63	7.72	14.93	8.91	6.52	12.14	7.63	1.29	153,131	1,342.20
MEGACPO	42.33	1.93%	26.68%	2.93	1.30	2.90	1.89	1.46	2.64	1.91	0.37	12,559	296.69
ORBIA*	19.71	1.08%	39.35%	3.10	1.53	9.80	-29.93	2.95	8.42	5.61	0.74	41,391	2,100.00
MFRISCOA-1	3.87	4.31%	57.48%	-13.33	9.42	18.30	-21.70	12.34	23.10	4.63	2.32	23,397	6,045.77
NEMAKA	2.07	4.55%	32.16%	74.81	0.88	3.57	0.73	2.86	4.81	3.31	0.18	6,359	3,071.97
OMAB	173.84	1.48%	25.05%	23.96	21.19	17.13	10.90	15.50	13.37	9.09	6.19	68,453	393.77
PE&OLES*	293.62	4.34%	49.10%	18.49	5.61	11.14	4.07	5.37	8.50	5.27	1.50	116,707	397.48
PINFRA*	177.36	0.23%	27.47%	12.01	10.15	13.54	8.71	8.07	10.75	7.35	1.40	67,419	380.12
BSMXB	22.50	0.00%	43.38%	4.13	nd	0.00	0.00	nd	0.00	0.00	0.45	74,760	3,322.69
SIMECB	185.00	0.00%	3.40%	9.00	8.31	9.36	5.13	5.30	6.86	2.90	2.16	92,076	497.71
SORIANAB	29.30	0.24%	19.13%	12.18	7.03	10.24	6.32	5.56	0.00	0.00	0.75	52,736	1,799.88
TLEVISACPO	9.49	1.82%	55.15%	4.46	0.80	8.21	3.31	3.14	7.56	5.09	0.30	24,011	2,530.11
VITROA	8.90	0.00%	30.05%	-1.58	1.95	3.04	-0.77	4.36	46.23	-218.28	0.16	4,304	483.57
VOLARA	14.17	3.81%	40.95%	5.14	1.95	-16.06	-86.68	3.53	4.35	1.33	3.55	16,522	1,165.98
WALMEX*	59.81	0.45%	28.23%	23.66	16.57	19.42	16.66	13.09	15.43	13.54	5.62	1,044,366	17,461.40

Disclaimer

DECLARACIONES IMPORTANTES DE VALORES MEXICANOS CASA DE BOLSA, S.A. DE C.V

La información contenida en este documento:

- No constituye un reporte de análisis a que se refieren las “Disposiciones de carácter general aplicables a las entidades financieras y demás personas que proporcionen servicios de inversión” y no debe ser considerada como una declaración unilateral de la voluntad, ni ser interpretada como una oferta, sugerencia, recomendación para comprar o vender valor alguno, o como una oferta, invitación o sugerencia para contratar los servicios que proporciona Valores Mexicanos Casa de Bolsa, S.A. de C.V. (VALMEX).
- Si bien ha sido obtenida de fuentes que consideramos fidedignas, no hacemos declaración alguna, ni validamos respecto de su precisión o integridad.
- Es vigente a la fecha de su emisión, pero está sujeta a modificaciones y cambios sin previo aviso en el entendido de que VALMEX no se compromete a comunicar los cambios y tampoco a mantener actualizado el contenido de este documento.
- Es únicamente con fines informativos y sin ningún tipo de validez oficial y/o legal, los rendimientos que aparecen son históricos y no existe garantía de que en el futuro tengan el mismo comportamiento.

Para la toma de decisiones, el inversionista debe considerar el prospecto del valor de que se trate y/o la información pública de la emisora, la cual podrá identificarse en las siguientes páginas de la red electrónica mundial denominada Internet: <http://www.bmv.com.mx>, <http://www.cnbv.gob.mx>, y/o <http://www.banxico.org.mx>, así como en <http://www.valmex.com.mx>, tratándose de fondos de inversión que la casa de bolsa distribuya.

VALMEX no acepta responsabilidad alguna por cualquier pérdida, daño o perjuicio que se derive del uso de este documento o de su contenido.

Este documento no puede ser reproducido, citado o divulgado sin la previa autorización por escrito de Valores Mexicanos Casa de Bolsa, S.A. de C.V.