

Valmex Diario

31 de octubre de 2024

Últimos datos

EE.UU.: el índice de costo laboral para el tercer trimestre del 2024 registró una variación de 0.8% (est. 0.9%). Solicitudes de seguro por desempleo: 216 mil (est. 230 mil) en semana finalizada el 26 de octubre. durante septiembre (variaciones): ingreso personal: 0.3% (est. 0.3%), gasto personal: 0.5% (est. 0.4%), Inflación del gasto personal de consumo: 0.2% (est. 0.2%), a nivel subyacente: 0.3% (est. 0.3%).

Entorno económico México y Estados Unidos

En Estados Unidos, el producto interno bruto creció 2.8% en el tercer trimestre de 2024, conforme a la estimación "avanzada", después de crecer 3.0% en el trimestre previo. El mercado esperaba crecimiento de 3.0%. El avance del PIB obedeció sobre todo a alzas en el gasto de consumo, exportaciones y gasto gubernamental, lo cual fue contrarrestado por una menor acumulación de inventarios y una fuerte caída en la inversión residencial.

De acuerdo con la encuesta ADP, en octubre la generación de empleos en el sector privado fue de 233 mil, la mayor en 16 meses.

En México, el producto interno bruto creció 1.0% en el tercer trimestre de 2024, en comparación con el trimestre anterior, según cifras oportunas y ajustadas por estacionalidad. En los dos trimestres anteriores, el crecimiento fue nulo. La variación anual fue 1.5%, mayor a la prevista de 1.2%. El crecimiento promedio en los primeros nueve meses de 2024 fue 1.4%.

El sector más dinámico fue el primario (agropecuario), con un crecimiento de 3.8% anual, seguido del terciario (servicios) con 1.9% y el secundario (industrial) con 0.9%.

Con cifras originales, sin ajuste estacional, la economía creció 1.5%, después de crecer 2.1% en el trimestre previo, para promediar 1.7% en el período enero - septiembre 2024.

Tasas dólares	Último	Anterior	Var (pp)	Var (aa)
Fed Funds	4.83%	4.83%	0.00	-0.50
T-Bills 3 meses	4.59%	4.60%	-0.02	-0.77
T-Bonds 10 años	4.30%	4.26%	0.04	0.43
T-Bonds 30 años	4.51%	4.50%	0.01	0.49

Tipo de cambio	Último	Anterior	Var (%)	Var (aa)
Peso / Dólar				
Mismo día (Vta)	20.18	20.00	0.91%	19.40%
24 hrs. (Vta)	20.18	20.06	0.55%	19.01%
48 hrs. (Vta)	20.18	20.07	0.53%	18.99%
Peso / Euro	21.90	21.71	0.90%	17.03%
Real / Peso	0.29	0.29	-0.50%	-0.19%
Yen Japonés / Peso	7.60	7.64	-0.49%	-8.57%
Dólar / Euro	1.09	1.08	0.37%	-1.65%
Dólar / Libra	1.30	1.30	-0.17%	1.92%

Commodities	Último	Anterior	Var (%)	Var (aa)
Oro	2,786.76	2,773.16	0.49%	35.11%
Plata	33.76	34.42	-1.91%	42.09%
Cobre	4.26	4.26	-0.10%	10.06%
Mezcla mexicana	63.60	62.2	2.25%	-8.76%
WTI	69.11	67.68	2.11%	-4.47%
Brent	73.87	71.75	2.95%	-8.02%

* Últimos datos observados.

Mercado de Capitales

Los principales índices accionarios en Estados Unidos cerraron la jornada a la baja, ante la publicación de cifras mixtas de empleo y crecimiento económico en ese país. Por un lado, sorprendió la fortaleza del dato de empleo privado ADP; mientras que, del lado contrario, decepcionó el PIB para el tercer trimestre del año. Lo anterior redujo la visibilidad para la política monetaria por parte del FED. Además, aumentaron las tensiones geopolíticas después de que Israel realizara nuevos ataques en la Franja de Gaza. Todo lo anterior, no logró ser compensado por un reporte trimestral alentador de Alphabet. En México, el IPC cerró la jornada en terreno negativo, ubicándose en niveles cercanos a los 50,877 puntos, derivado del retroceso de emisoras importantes como ASUR, AC Y OMA.

Noticias y comentarios de emisoras

ALEATIC: comunicó que los movimientos inusitados en el precio de la acción de la emisora, presentados el pasado 30 de octubre, se deben al lanzamiento por parte de Aleatica, S.A.U. de una oferta pública de adquisición para la cancelación del registro en el Registro Nacional de Valores, la cual busca adquirir hasta 1,064,741 acciones ordinarias, las cuales representan al rededor del 0.06% del capital social de la emisora

LACOMER: anunció la apertura de una nueva tienda de su formato City Market en Guadalajara, Jalisco, la cual requirió una inversión total de \$459 millones de pesos. Con esta apertura la compañía suma 85 unidades comerciales en el país.

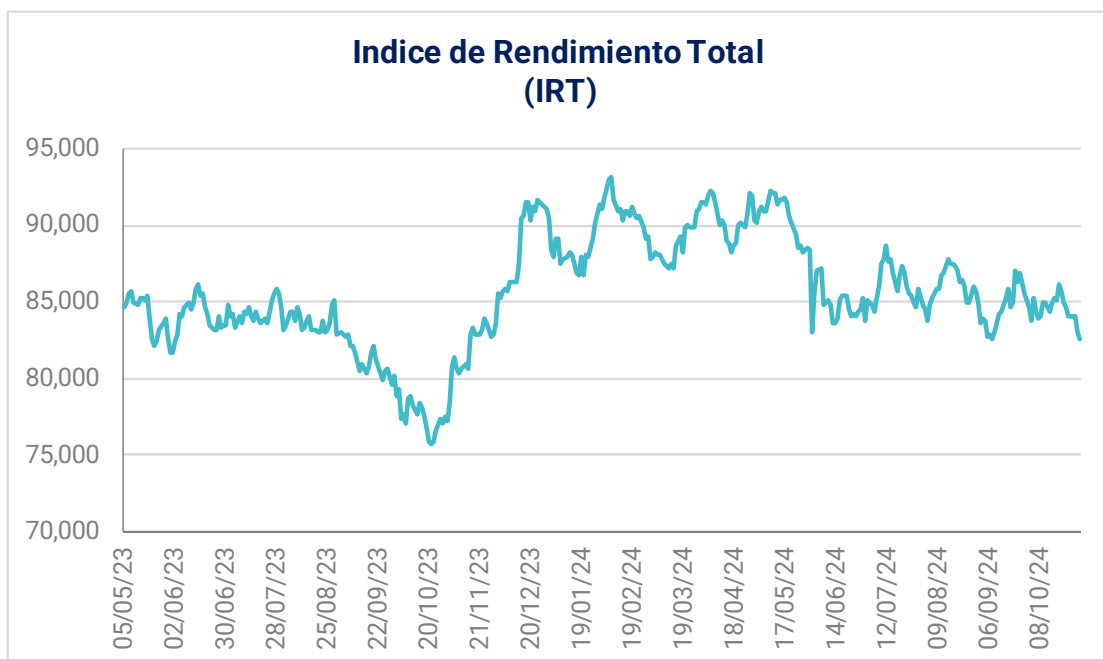
SIMEC: dio a conocer que el pasado 30 de octubre, en la planta uno del complejo siderúrgico ubicado en la ciudad de Apizaco, Tlaxcala, ocurrió un derrame de acero líquido con pérdidas de vidas humanas que ha paralizado momentáneamente su operación.

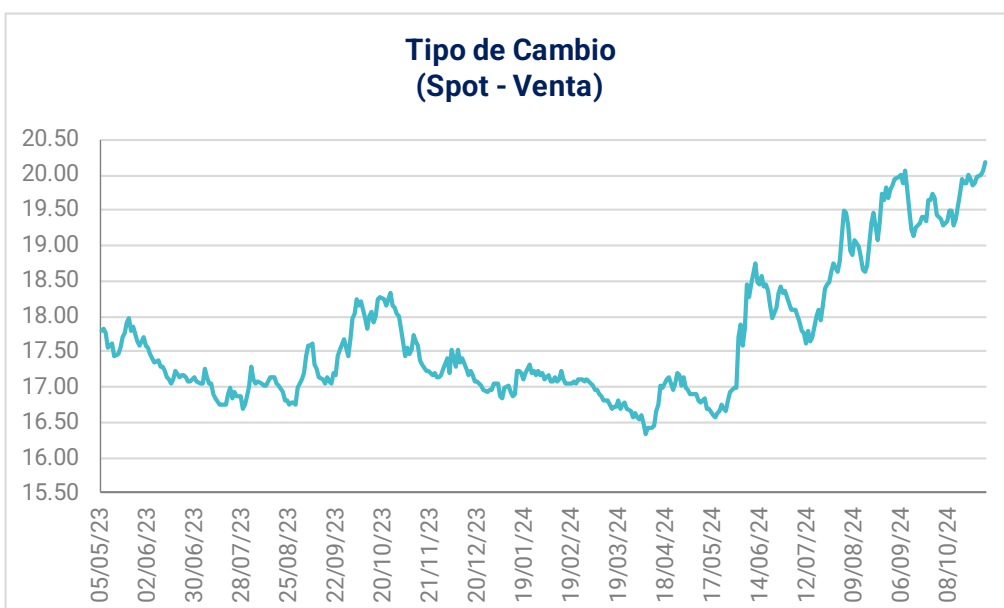
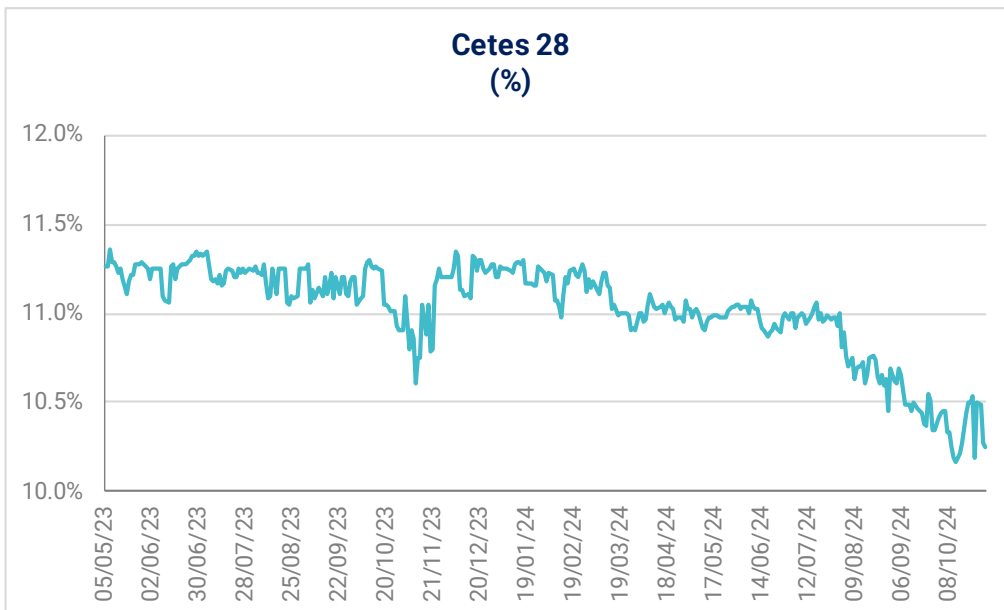
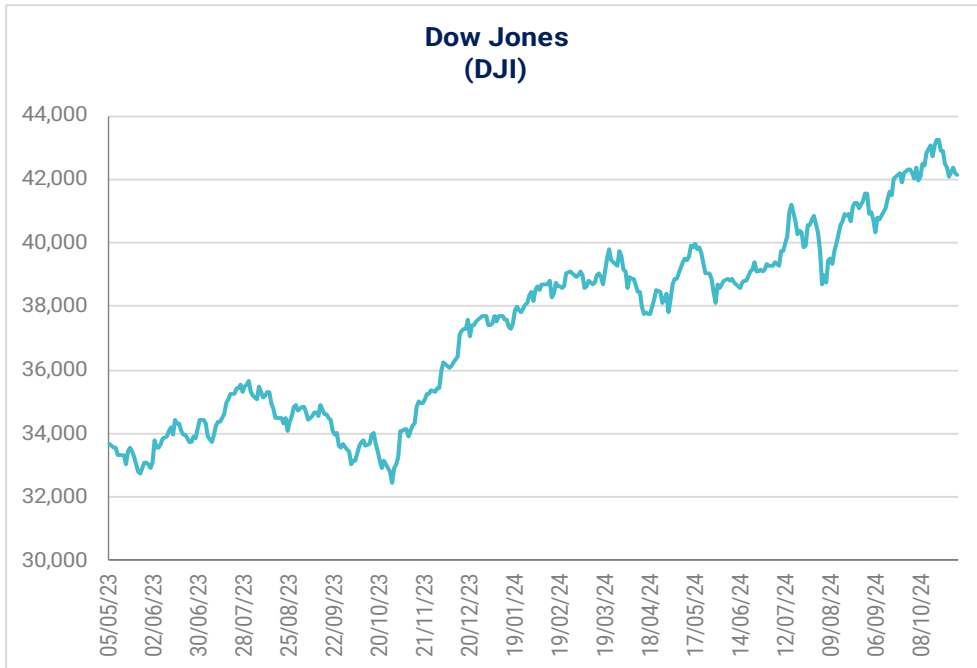
Internacional	Último	Anterior	Var (%)	Var (aa)
Dow Jones	42,142	42,233	-0.22%	11.81%
Nasdaq	18,608	18,713	-0.56%	23.96%
S&P 500	5,814	5,833	-0.33%	21.88%
IPC	50,877	51,166	-0.56%	-11.34%
IRT	82,612	83,081	-0.56%	-9.29%
Bovespa	130,639	130,730	-0.07%	-2.64%
FTSE-100	8,160	8,220	-0.73%	5.51%
Nikkei-225	39,277	38,904	0.96%	17.37%
DAX	19,257	19,478	-1.13%	14.96%
IBEX	11,715	11,795	-0.68%	15.97%
Hang Seng	20,381	20,701	-1.55%	19.55%

(US\$)	Último	Anterior	Var (%)	Var (aa)
IRT	4,093.9	4,139.1	-1.09%	-23.77%
IPC	2,521.3	2,549.1	-1.09%	-25.49%
FTSE-100	10,576.5	10,693.7	-1.10%	7.46%
Nikkei-225	256.03	253.69	0.92%	7.88%
Bovespa	22,668.6	22,692.2	-0.10%	-18.03%
DAX	20,903.8	21,143.4	-1.13%	14.96%
IBEX	12,716.6	12,803.8	-0.68%	15.97%
Hang Seng	2,622.3	2,663.6	-1.55%	19.6%

Tasas pesos*	Último	Anterior	Var (pp)	Var (aa)
Fondeo Guber.	10.55%	10.56%	-0.01	-0.93
Cete a 28d	10.21%	10.22%	-0.01	-1.03
Cete a 91d	10.51%	10.52%	-0.01	-0.73
Cete a 182d	10.53%	10.52%	0.00	-0.80
Cete a 364d	10.62%	10.60%	0.02	-0.52
Bono a 3a	9.84%	9.82%	0.02	0.41
Bono a 5a	9.85%	9.85%	0.00	0.76
Bono a 10a	10.02%	10.04%	-0.02	1.08
Bono a 20a	10.29%	10.33%	-0.04	1.21
Bono a 30a	10.30%	10.33%	-0.03	1.23

* Datos del mercado secundario: últimos datos observados.





Emisora	Último Precio	Rend.	Volat.	P/U		P/UE		VE/UAID			P/VL	Valor	Acciones
		Diario	Diaria	Último	Último	Media	Bajo	Último	Media	Bajo	Último	Mercado	(millones)
IRT	82,611.67	-0.56%	14.59%	12.49	7.71			9.06			2.37	7,512,358	
IPYC	50,877.24	-0.56%	14.58%	14.06	7.71			7.58	8.20	6.62	2.81	7,512,358	
AC*	172.14	-2.71%	27.22%	24.73	13.71	13.70	10.36	11.42	12.01	9.46	2.52	303,704	1,764.28
ALFAA	14.53	-0.07%	39.08%	17.37	3.82	5.39	1.65	5.61	7.11	5.26	1.83	71,331	4,909.21
ALPEKA	12.81	-3.10%	38.72%	3.49	2.13	48.59	-246.97	2.95	6.94	4.45	0.62	27,035	2,110.47
ALSEA*	48.81	-1.39%	30.61%	49.02	4.60	10.60	4.85	7.36	11.29	7.23	5.36	40,931	838.58
AMXB	16.01	-1.54%	26.33%	5.31	2.77	5.16	3.37	5.22	0.00	0.00	2.65	1,040,970	65,020.00
ARA*	3.05	-0.65%	23.11%	6.60	5.89	8.93	6.00	3.27	0.00	0.00	0.27	3,847	1,261.15
ASURB	537.49	-2.76%	27.32%	26.95	20.49	17.14	12.14	19.11	15.06	10.30	4.34	161,247	300.00
AUTLANB	7.96	0.13%	25.58%	19.35	1.50	6.77	-7.98	3.30	6.34	1.77	0.37	2,670	335.43
AXTELCPO	1.15	-2.54%	51.38%	-4.04	9.89	3.59	-6.11	12.84	6.87	3.69	1.12	3,224	2,803.11
AZTECACPO	0.50	0.00%	31.42%	3.06	0.88	2.49	-32.16	2.62	7.45	4.33	0.65	1,081	2,162.74
BIMBOA	61.90	-0.45%	29.31%	17.40	8.44	13.47	8.97	7.88	10.80	8.09	2.85	277,007	4,475.07
BOLSAA	32.51	0.74%	27.29%	11.99	10.62	20.17	-8.12	6.74	12.62	8.61	2.57	19,146	588.94
CEMEXCPO	10.62	0.28%	36.41%	10.57	4.14	8.48	-52.97	5.72	0.00	0.00	0.80	160,760	15,137.46
CHDRAUB	127.77	-1.35%	20.62%	36.01	14.19	10.87	6.98	12.50	9.09	7.00	3.76	122,122	955.80
CUERVO*	27.33	-2.77%	29.89%	19.55	17.52	26.19	21.19	13.35	19.33	15.79	1.68	98,147	3,591.18
ELEKTRA*	944.95	0.00%	29.40%	17.04	10.45	16.29	5.23	15.27	19.45	11.56	2.09	220,534	233.38
FEMSAUBD	192.88	-0.50%	17.46%	24.22	11.98	13.59	9.71	11.94	13.51	10.11	2.63	690,168	3,578.23
GAPB	350.26	-2.01%	25.48%	30.01	23.04	16.35	10.94	18.81	14.42	10.43	9.33	179,944	513.74
GCARSOAI	117.96	-0.39%	31.89%	23.68	17.92	14.32	10.11	18.37	14.67	11.63	2.53	266,086	2,255.73
GENTERA*	25.08	-1.38%	30.85%	21.62	nd	0.00	0.00	nd	0.00	0.00	1.96	39,817	1,587.59
GFAMSA	0.03	0.00%	146.03%	-0.01	-0.01	6.59	-0.30	-9.64	5.22	-43.77	0.00	19	569.88
GFINBURO	45.30	-1.03%	36.34%	13.70	nd	0.00	0.00	nd	0.00	0.00	1.65	286,777	6,330.62
GFNORTEO	137.95	-0.82%	36.22%	11.35	nd	0.00	0.00	nd	0.00	0.00	1.70	397,773	2,883.46
RA	121.08	2.23%	36.48%	11.16	nd	0.00	0.00	nd	0.00	0.00	1.63	39,706	327.93
GMEXICOB	108.09	2.06%	34.35%	10.70	8.32	8.78	6.58	5.79	6.82	4.89	2.60	841,481	7,785.00
GMXT*	29.32	-5.45%		15.87	8.41	10.04	8.57	7.29	8.78	7.51	2.19	120,229	4,100.59
GPHI	44.00	0.00%	48.07%	10.07	4.33	12.73	5.85	4.47	10.89	4.98	0.74	16,625	377.83
GRUMAB	346.84	-0.81%	29.25%	21.67	13.44	10.94	2.45	10.44	0.00	0.00	4.50	133,152	383.90
ICHB	185.20	0.11%	13.28%	8.58	7.74	11.44	0.39	4.91	7.90	3.47	1.92	80,854	436.57
IDEALB-1	38.70	0.00%	42.04%	15.68	10.77	12.11	-81.35	15.97	22.61	17.39	2.88	110,915	2,866.02
IENOVA*	73.70	0.00%	41.19%	9.87	8.01	n.d.	n.d.	11.20	15.63	10.21	0.94	107,033	1,452.28
KIMBERA	28.55	-0.52%	22.36%	19.54	13.75	13.34	8.85	10.23	12.25	9.95	15.34	87,795	3,075.13
KOFUBL	171.21	0.75%	19.52%	22.90	13.36	12.82	9.55	11.11	10.10	7.92	2.96	359,683	2,100.83
KUOB	41.99	0.00%	41.36%	7.07	4.52	10.30	-5.90	5.33	7.87	5.09	1.18	19,163	456.37
LABB	25.91	1.49%	33.01%	18.71	16.65	11.77	-0.92	9.89	11.08	7.27	2.47	27,154	1,048.00
LACOMERUBC	36.23	0.22%	23.01%	11.28	6.65	6.70	5.86	5.59	5.52	4.78	0.68	17,410	480.54
LALAB	12.80	0.00%	21.09%	-21.56	5.33	11.11	5.82	6.84	9.89	7.16	2.26	31,692	2,475.93
LIVEPOLC-1	105.43	-0.19%	24.19%	9.82	7.13	14.91	8.89	6.08	12.13	7.61	1.19	141,508	1,342.20
MEGACPO	43.61	2.81%	27.88%	3.02	1.34	2.90	1.89	1.49	2.64	1.91	0.38	12,939	296.69
ORBIA*	18.39	-4.72%	37.18%	2.89	1.43	9.78	-29.91	2.86	8.41	5.59	0.69	38,619	2,100.00
MFRISCOA-1	3.91	0.00%	53.33%	-13.47	9.52	18.28	-21.67	12.41	23.07	4.62	2.35	23,639	6,045.77
NEMAKA	2.11	-1.86%	34.34%	76.26	0.90	3.56	0.72	2.87	4.80	3.30	0.18	6,482	3,071.97
OMAB	170.80	-2.50%	31.79%	23.54	20.82	17.14	10.91	15.24	13.37	9.10	6.08	67,256	393.77
PE&OLES*	318.78	0.57%	48.96%	20.07	6.09	11.13	4.06	5.77	8.49	5.27	1.63	126,707	397.48
PINFRA*	176.26	-2.33%	25.89%	11.93	10.08	13.54	8.71	8.01	10.74	7.34	1.40	67,001	380.12
BSMXB	22.50	0.00%	43.38%	4.13	nd	0.00	0.00	nd	0.00	0.00	0.45	74,760	3,322.69
SIMECB	184.99	-0.01%	1.26%	9.00	8.31	9.36	5.13	5.30	6.86	2.90	2.16	92,071	497.71
SORIANAB	28.39	-0.39%	18.62%	11.80	6.81	10.24	6.32	5.42	0.00	0.00	0.72	51,099	1,799.88
TLEVISACPO	9.90	1.02%	71.33%	4.65	0.84	8.19	3.29	3.17	7.55	5.07	0.31	25,048	2,530.11
VITROA	8.90	0.00%	19.42%	-1.58	1.95	3.03	-0.76	4.36	46.15	-218.11	0.16	4,304	483.57
VOLARA	14.93	1.29%	38.30%	5.41	2.05	-16.01	-86.52	3.59	4.35	1.33	3.74	17,408	1,165.98
WALMEX*	55.17	-1.31%	30.80%	21.83	15.29	19.41	16.65	12.09	15.42	13.53	5.18	963,346	17,461.40

Disclaimer

DECLARACIONES IMPORTANTES DE VALORES MEXICANOS CASA DE BOLSA, S.A. DE C.V

La información contenida en este documento:

- No constituye un reporte de análisis a que se refieren las “Disposiciones de carácter general aplicables a las entidades financieras y demás personas que proporcionen servicios de inversión” y no debe ser considerada como una declaración unilateral de la voluntad, ni ser interpretada como una oferta, sugerencia, recomendación para comprar o vender valor alguno, o como una oferta, invitación o sugerencia para contratar los servicios que proporciona Valores Mexicanos Casa de Bolsa, S.A. de C.V. (VALMEX).
- Si bien ha sido obtenida de fuentes que consideramos fidedignas, no hacemos declaración alguna, ni validamos respecto de su precisión o integridad.
- Es vigente a la fecha de su emisión, pero está sujeta a modificaciones y cambios sin previo aviso en el entendido de que VALMEX no se compromete a comunicar los cambios y tampoco a mantener actualizado el contenido de este documento.
- Es únicamente con fines informativos y sin ningún tipo de validez oficial y/o legal, los rendimientos que aparecen son históricos y no existe garantía de que en el futuro tengan el mismo comportamiento.

Para la toma de decisiones, el inversionista debe considerar el prospecto del valor de que se trate y/o la información pública de la emisora, la cual podrá identificarse en las siguientes páginas de la red electrónica mundial denominada Internet: <http://www.bmv.com.mx>, <http://www.cnbv.gob.mx>, y/o <http://www.banxico.org.mx>, así como en <http://www.valmex.com.mx>, tratándose de fondos de inversión que la casa de bolsa distribuya.

VALMEX no acepta responsabilidad alguna por cualquier pérdida, daño o perjuicio que se derive del uso de este documento o de su contenido.

Este documento no puede ser reproducido, citado o divulgado sin la previa autorización por escrito de Valores Mexicanos Casa de Bolsa, S.A. de C.V.