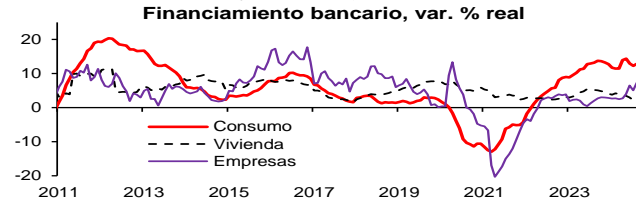


## México

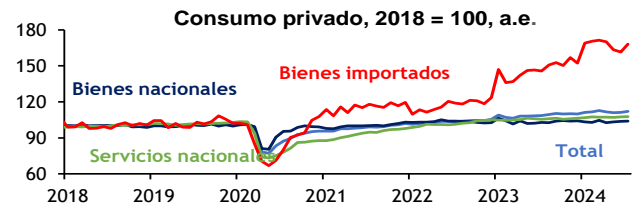
### El crédito retoma fuerza

El financiamiento directo de la banca comercial aumentó 7.7% en agosto, respecto al mismo mes de 2023, después de crecer 6.2% un mes antes. El crédito al consumo elevó su ritmo de crecimiento de 12.3% en julio a 12.8% en agosto, mientras que el financiamiento a la vivienda y a las empresas registraron crecimientos de 2.7% y 7.3% en agosto, comparado con 2.2% y 5.1% en julio.



### Crecen consumo privado e inversión fija bruta

El consumo privado registró un incremento de 0.8% en julio respecto al mes previo, conforme a cifras ajustadas por estacionalidad, y 3.4% en comparación con el mismo mes de 2023. Se esperaba un alza de 0.1%. El consumo de bienes nacionales aumentó 0.2% en el mes y 1.5% respecto a julio 2023, mientras que la compra de bienes importados subió 4.1% en el mes y 15.3% en términos anuales, pese a la debilidad del peso. El consumo privado participa con cerca de dos terceras partes del PIB.

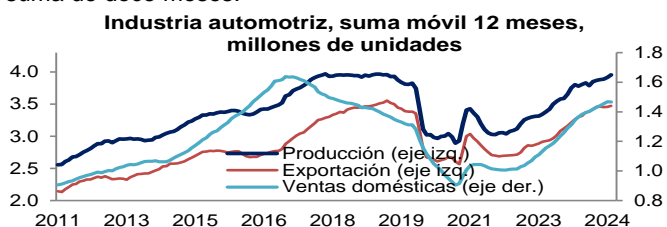


Por su parte, la inversión fija bruta aumentó 1.8% en julio, por incrementos de 2.7% en la inversión en construcción, en particular en el rubro residencial, y 0.9% en la inversión en maquinaria y equipo. Respecto a julio 2023, la inversión registró alza de 3.9%, resaltando el aumento de 44.2% en la importación en equipo de transporte. La inversión residencial subió 9.5% anual y la no residencial (proyectos insignia del gobierno) muestra fortaleza en el margen, con aumento de 0.9% en julio, aunque en su cambio anual bajó 15%. La inversión participa con cerca de 20 por ciento del PIB.



### Cifras mixtas en la industria automotriz

En septiembre, las ventas domésticas cayeron 1.4%, pero la producción y las exportaciones aumentaron 11.7% y 4.8%, respecto a los niveles observados en el mismo mes de 2023. En los tres casos se mantiene una trayectoria alcista en la suma de doce meses.



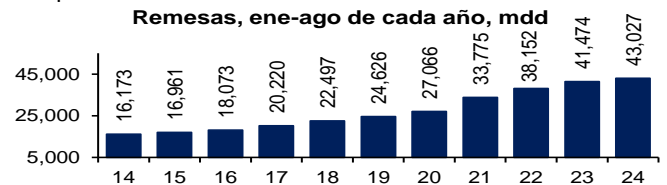
### Mercado laboral fuerte

Con cifras ajustadas por estacionalidad, la tasa de desempleo se ubicó en 2.8% en agosto, una décima más que en julio. En tanto, la tasa de subocupación (necesidad y disponibilidad para trabajar más horas) se ubicó en 7.7% en agosto, mismo nivel que el mes previo. Ambas tasas reflejan solidez.



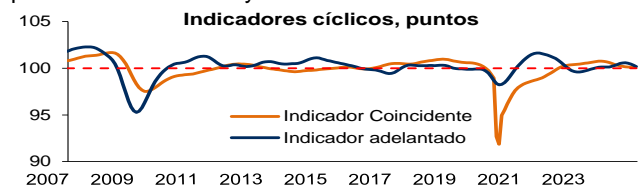
### Remesas registran récord histórico

En agosto de este año se recibieron 6,087 millones de dólares de remesas, máximo histórico para cualquier mes desde que se tienen registros desde 1995. En los primeros ocho meses del año las remesas acumulan 43,027 millones de dólares, también récord histórico para periodos comparables.



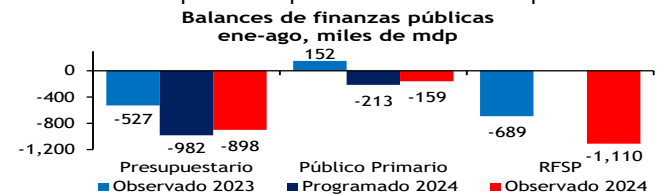
### Cíclicos: la economía está bien, pero puede debilitarse

En julio, el indicador coincidente, el cual refleja el estado general de la economía, se ubicó arriba de su tendencia de largo plazo, en 100.1 puntos, sin cambio respecto a su registro anterior, pero mostrando un poco menos de dinamismo en su trayectoria. Por su parte, el indicador adelantado, diseñado para anticipar la trayectoria del indicador coincidente, retrocedió 0.14 puntos en agosto para situarse en un nivel de 100.2, arriba de su tendencia histórica, pero revirtiendo su trayectoria alcista de los últimos meses.



### Crecen Requerimientos Financieros del Sector Público

En enero – agosto 2024, los principales balances en finanzas públicas se deterioraron, en línea con los déficits programados para este año, pero su comportamiento fue mejor que lo programado. En ese período se registró un déficit presupuestario de 897,874 mil millones de pesos y un déficit primario de 175,128 mil mdp. Los Requerimientos Financieros del Sector Público, la medida más amplia en finanzas públicas, fueron deficitarios en 1,109,825 mil mdp, 1.6 veces más que el comparable en el mismo lapso de 2023.



Los ingresos totales registraron un aumento de 3.6% en términos reales. Los ingresos tributarios crecieron 6.3%, pese a que el ISR apenas creció 0.3%; el IVA aumentó 6.3% y el IEPS lo hizo en 41.1%, por la disminución del subsidio en combustibles. Los ingresos petroleros cayeron 7.7%.