

Valmex Diario

8 de noviembre de 2024

Últimos datos

EE.UU.: Más tarde se publicará la confianza del consumidor preliminar de la Universidad de Michigan (est. 71.0) para Noviembre.

Entorno económico México y Estados Unidos

En Estados Unidos, El Comité Federal de Mercado Abierto decidió recortar la tasa de fondos federales en 25 puntos base, situando el rango objetivo entre 4.50–4.75%. En el comunicado se reconoce que la actividad económica mantiene dinamismo. A su vez, se menciona que el mercado laboral ha mostrado signos de moderación. Además, destacaron el avance de la inflación hacia el objetivo del 2.0%.

Durante la conferencia de prensa, el presidente de la Reserva Federal, Jerome H. Powell, mencionó que el Comité ya tiene la confianza de que la inflación mantiene una trayectoria descendente hacia el objetivo. Ahora, el Comité prestará mayor atención sobre la evolución del mercado laboral para evitar mayores signos de debilidad. Powell señaló que en la actualidad el mercado laboral no es fuente de inflación. Respecto a posibles ajustes sobre la tasa, comentó que el Comité está preparado para ajustar la tasa dependiendo de la evolución de los datos.

En México, en términos anuales, la inflación general correspondiente a octubre fue 4.76%, superior al mes previo de 4.58%. El incremento estuvo impulsado por el alza en los precios de electricidad, ya que el subsidio de tarifas eléctricas de temporada cálida terminó en 18 ciudades, así como de algunos precios de productos agrícolas.

El componente subyacente, que excluye los precios más volátiles y representa el 76% del INPC, creció 0.28%, a tasa anual, aumentó 3.80%, inferior al nivel del mes previo de 3.91%, derivado de un menor incremento en mercancías y servicios, y mostrando su mejor nivel mensual desde diciembre de 2020. El rubro de servicios se colocó en 4.98% y mercancías en 2.81% anual. Por otro lado, el rubro no subyacente que incluye los precios más volátiles (agropecuarios, energéticos y tarifas), se ubicó en 7.68% anual, por arriba del 6.50% registrado el mes previo.

Tasas dólares	Último	Anterior	Var (pp)	Var (aa)
Fed Funds	4.83%	4.83%	0.00	-0.50
T-Bills 3 meses	4.54%	4.55%	-0.01	-0.81
T-Bonds 10 años	4.33%	4.43%	-0.11	0.46
T-Bonds 30 años	4.53%	4.61%	-0.08	0.51

Tipo de cambio	Último	Anterior	Var (%)	Var (aa)
Peso / Dólar				
Mismo día (Vta)	19.85	20.25	-1.98%	17.45%
24 hrs. (Vta)	19.89	20.16	-1.31%	17.34%
48 hrs. (Vta)	19.90	20.17	-1.33%	17.35%
Peso / Euro	21.50	21.64	-0.63%	14.87%
Real / Peso	0.29	0.28	1.58%	-0.03%
Yen Japonés / Peso	7.68	7.67	0.24%	-7.57%
Dólar / Euro	1.08	1.07	0.71%	-2.11%
Dólar / Libra	1.30	1.29	0.74%	1.96%

Commodities	Último	Anterior	Var (%)	Var (aa)
Oro	2,705.20	2,658.59	1.75%	31.16%
Plata	32.02	31.16	2.78%	34.78%
Cobre	4.17	4.35	-4.15%	7.85%
Mezcla mexicana	67.24	66.53	1.07%	-3.54%
WTI	72.89	72.18	0.98%	0.76%
Brent	76.50	77.29	-1.02%	-4.74%

* Últimos datos observados.

Mercado de Capitales

Los principales índices accionarios en EE. UU. terminaron la jornada con desempeños mixtos. El optimismo derivado de la victoria electoral de Donald Trump continuó. Además, resaltó la decisión de política monetaria de la Reserva Federal en línea con lo anticipado por los inversionistas, con un recorte en la tasa de fondeo en 25 puntos base, ubicándose en un nuevo rango de 4.50% - 4.75%. Jerome Powell mencionó que el Comité ya tiene la confianza de que la inflación mantiene una trayectoria descendente hacia el objetivo, mientras que, en lo referente a los posibles ajustes sobre la tasa, comentó que el Comité está preparado para ajustar la tasa dependiendo de la evolución de los datos. En México el IPC terminó en terreno positivo, situándose alrededor de los 52,311 puntos, ante una buena jornada de emisoras importantes como ALFA, GCARSO y BIMBO.

Noticias y comentarios de emisoras

AHMSA: dio a conocer que el pasado 7 de noviembre ha sido formalmente declarada en estado de quiebra por el Juzgado Segundo de Distrito Especializado en Concursos Mercantiles. El IFECOM procederá a ratificar al conciliador como síndico o designar a uno nuevo, quien asumirá el control total de la administración de la empresa y se encargará de garantizar el cumplimiento de las obligaciones legales pertinentes.

OMA: anunció su tráfico de pasajeros correspondiente al mes de octubre. La emisora registró una disminución interanual de -4.8%, en comparación al mismo periodo del año anterior, el tráfico nacional tuvo un decremento de -7.0%, mientras que tráfico internacional creció un 12.7%.

VINTE: PCR Verum asignó la calificación de 'AA-/M' en 'Observación' a la emisión de CBs de Largo Plazo con clave de pizarra 'VINTE 24X', que la emisora pretende colocar por hasta quinientos millones de pesos, a un plazo de 7 años y pagando tasa de interés fija.

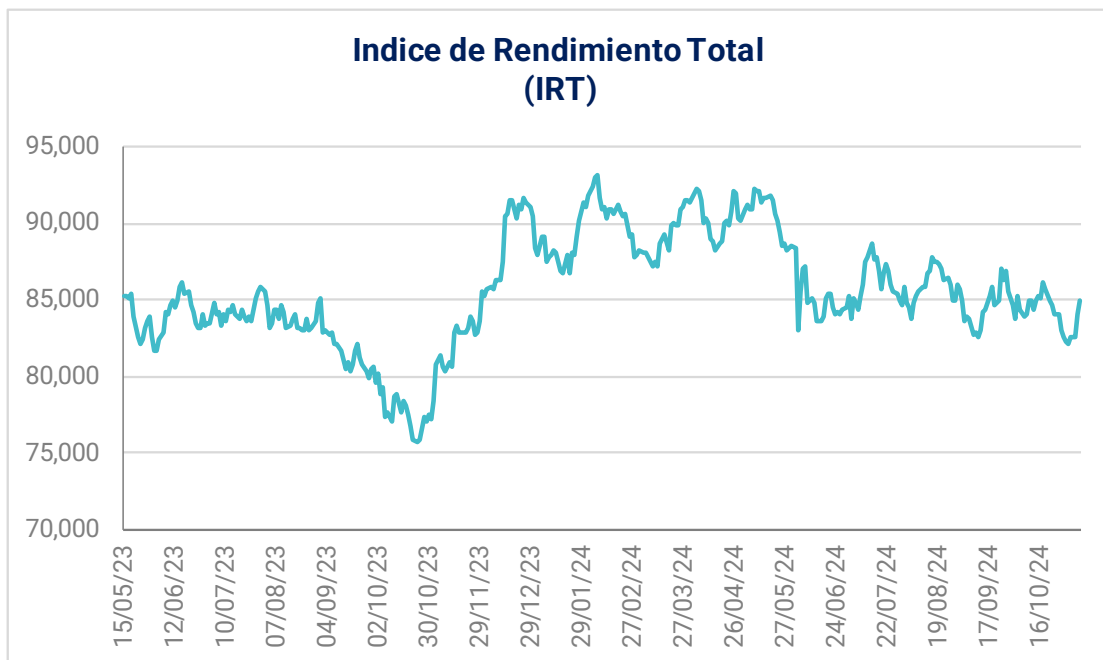
DIVIDENDO: Q

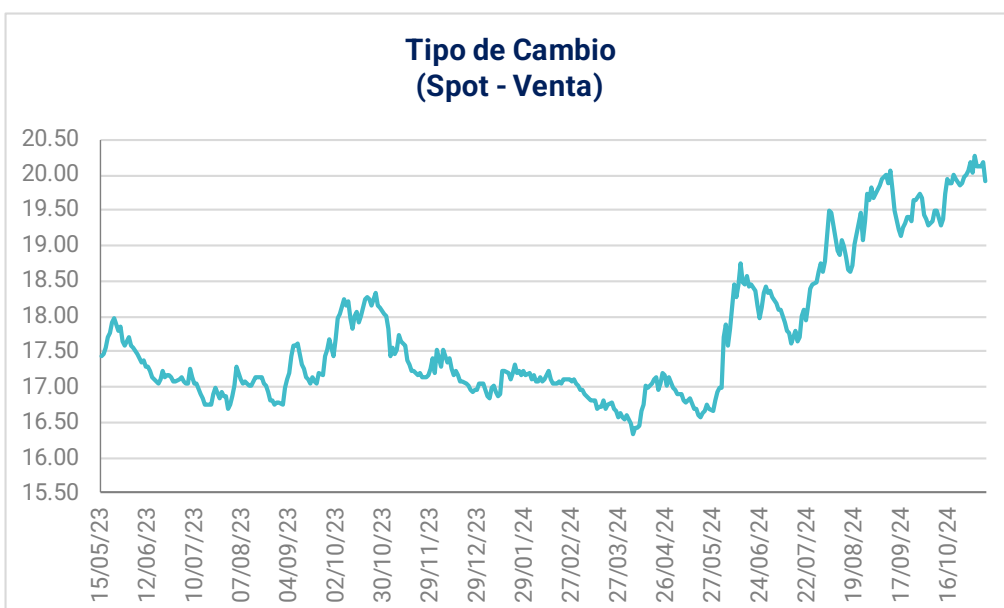
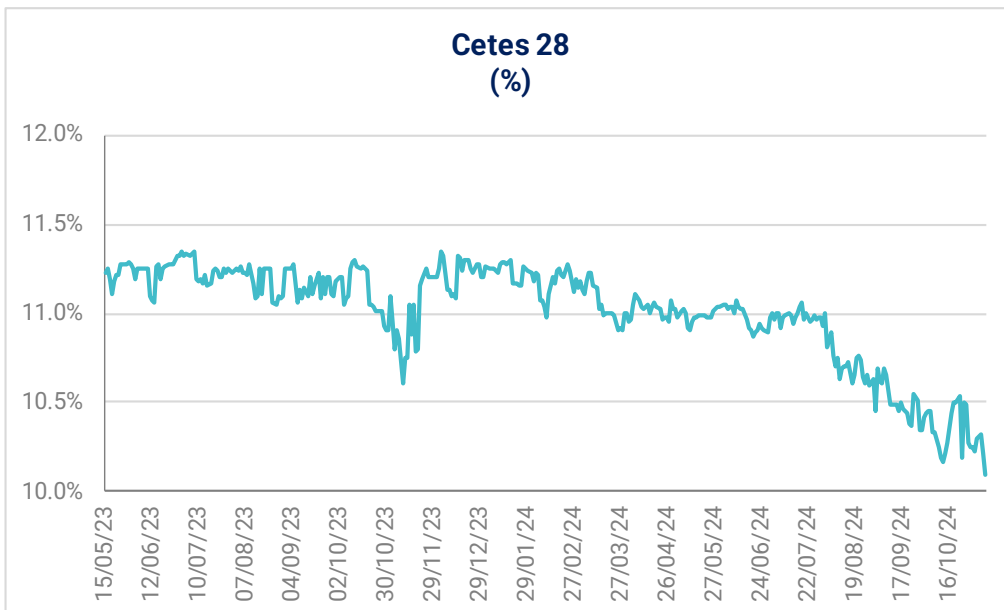
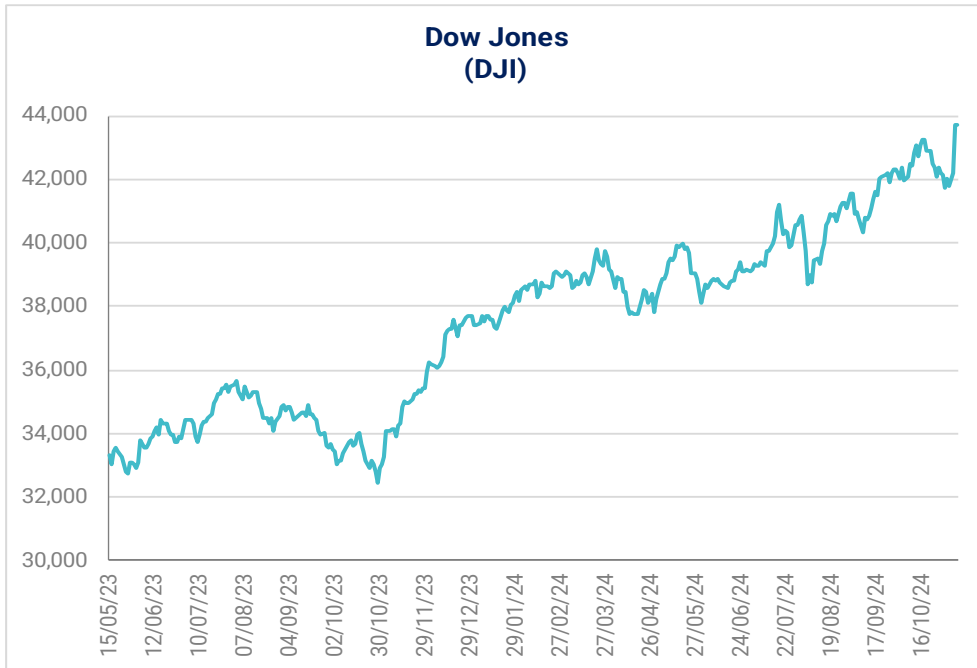
Internacional	Último	Anterior	Var (%)	Var (aa)
Dow Jones	43,729	43,730	0.00%	16.03%
Nasdaq	19,269	18,983	1.51%	28.37%
S&P 500	5,973	5,929	0.74%	25.23%
IPC	52,311	51,732	1.12%	-8.84%
IRT	84,964	84,000	1.15%	-6.70%
Bovespa	129,682	130,341	-0.51%	-3.36%
FTSE-100	8,141	8,167	-0.32%	5.27%
Nikkei-225	39,381	39,481	-0.25%	17.68%
DAX	19,363	19,039	1.70%	15.59%
IBEX	11,570	11,495	0.65%	14.53%
Hang Seng	20,953	20,538	2.02%	22.91%

(US\$)	Último	Anterior	Var (%)	Var (aa)
IRT	4,269.5	4,164.8	2.51%	-20.50%
IPC	2,628.7	2,564.9	2.49%	-22.32%
FTSE-100	10,571.6	10,517.1	0.52%	7.41%
Nikkei-225	257.51	255.32	0.86%	8.50%
Bovespa	22,782.0	22,950.2	-0.73%	-17.62%
DAX	20,919.3	20,570.1	1.70%	15.59%
IBEX	12,500.3	12,419.5	0.65%	14.53%
Hang Seng	2,696.5	2,643.1	2.02%	22.9%

Tasas pesos*	Último	Anterior	Var (pp)	Var (aa)
Fondeo Guber.	10.55%	10.55%	0.00	-0.93
Cete a 28d	10.11%	10.11%	0.00	-1.13
Cete a 91d	10.47%	10.47%	0.00	-0.77
Cete a 182d	10.33%	10.33%	0.00	-1.00
Cete a 364d	10.50%	10.50%	0.00	-0.63
Bono a 3a	9.81%	9.81%	0.00	0.39
Bono a 5a	9.80%	9.80%	0.00	0.72
Bono a 10a	9.94%	9.94%	0.00	1.00
Bono a 20a	10.20%	10.20%	0.00	1.12
Bono a 30a	10.20%	10.20%	0.00	1.13

* Datos del mercado secundario: últimos datos observados.





Emisora	Último Precio	Rend.	Volat.	P/U		P/UE		VE/UAID			P/VL	Valor	Acciones
		Diario	Diaria	Último	Último	Media	Bajo	Último	Media	Bajo	Último	Mercado	(millones)
IRT	84,963.87	1.15%	13.34%	12.67	7.83			9.15			2.41	7,613,405	
IPYC	52,311.07	1.12%	13.31%	14.27	7.83			7.65	8.20	6.62	2.85	7,613,405	
AC*	176.06	1.19%	25.98%	25.29	14.02	13.70	10.36	11.67	12.01	9.46	2.58	310,620	1,764.28
ALFAA	15.56	7.09%	41.22%	18.60	4.09	5.39	1.65	5.82	7.11	5.25	1.95	76,387	4,909.21
ALPEKA	14.26	2.37%	29.96%	3.88	2.37	48.50	-246.78	3.15	6.94	4.44	0.69	30,095	2,110.47
ALSEA*	50.21	-0.16%	32.05%	50.43	4.73	10.60	4.84	7.47	11.28	7.23	5.51	42,105	838.58
AMXB	15.82	-2.53%	25.26%	5.25	2.74	5.15	3.37	5.18	0.00	0.00	2.62	1,028,616	65,020.00
ARA*	3.40	2.72%	26.98%	7.35	6.57	8.93	6.00	3.85	0.00	0.00	0.30	4,288	1,261.15
ASURB	530.41	-0.40%	26.70%	26.59	20.22	17.14	12.14	18.86	15.06	10.31	4.28	159,123	300.00
AUTLANB	7.70	-0.39%	26.27%	18.72	1.45	6.76	-7.98	3.25	6.34	1.77	0.36	2,583	335.43
AXTELCPO	1.14	-1.72%	43.25%	-4.01	9.80	3.60	-6.09	12.82	6.87	3.70	1.11	3,196	2,803.11
AZTECACPO	0.50	0.00%	31.42%	3.06	0.88	2.49	-32.14	2.62	7.45	4.33	0.65	1,081	2,162.74
BIMBOA	66.14	4.06%	27.77%	18.60	9.02	13.47	8.96	8.27	10.80	8.09	3.05	295,981	4,475.07
BOLSAA	32.86	-0.03%	25.05%	12.12	10.73	20.16	-8.11	6.83	12.61	8.60	2.59	19,352	588.94
CEMEXCPO	12.09	4.40%	45.35%	12.03	4.71	8.47	-52.93	6.13	0.00	0.00	0.91	183,012	15,137.46
CHDRAUB	129.71	1.43%	21.88%	36.56	14.41	10.87	6.99	12.63	9.10	7.00	3.82	123,976	955.80
CUERVO*	26.12	-1.06%	28.79%	18.69	16.74	26.16	21.14	12.80	19.31	15.76	1.61	93,802	3,591.18
ELEKTRA*	944.95	0.00%	29.40%	17.04	10.45	16.28	5.23	15.27	19.44	11.56	2.09	220,534	233.38
FEMSAUBD	191.81	-1.46%	17.39%	24.09	11.91	13.59	9.71	11.89	13.51	10.11	2.62	686,340	3,578.23
GAPB	361.60	2.52%	27.82%	30.98	23.79	16.36	10.95	19.37	14.43	10.43	9.63	185,769	513.74
GCARSOAI	123.10	4.38%	28.99%	24.71	18.70	14.32	10.12	19.13	14.67	11.63	2.65	277,680	2,255.73
GENTERA*	27.19	3.42%	33.51%	23.43	nd	0.00	0.00	nd	0.00	0.00	2.13	43,167	1,587.59
GFAMSA	0.03	0.00%	146.03%	-0.01	-0.01	6.58	-0.31	-9.64	5.20	-43.76	0.00	19	569.88
GFINBURO	45.10	1.28%	30.27%	13.64	nd	0.00	0.00	nd	0.00	0.00	1.64	285,511	6,330.62
GFNORTEO	149.43	0.18%	35.98%	12.29	nd	0.00	0.00	nd	0.00	0.00	1.84	430,875	2,883.46
RA	122.60	-1.22%	38.18%	11.30	nd	0.00	0.00	nd	0.00	0.00	1.65	40,204	327.93
GMEXICOB	109.66	2.95%	32.49%	10.85	8.44	8.78	6.59	5.87	6.82	4.89	2.64	853,703	7,785.00
GMXT*	32.84	2.50%		17.78	9.42	10.04	8.57	8.02	8.78	7.51	2.46	134,664	4,100.59
GPHI	44.00	0.00%	48.07%	10.07	4.33	12.71	5.84	4.47	10.88	4.97	0.74	16,625	377.83
GRUMAB	367.31	5.82%	32.72%	22.95	14.23	10.94	2.46	10.96	0.00	0.00	4.77	141,010	383.90
ICHB	179.64	-2.53%	11.98%	8.32	7.51	11.44	0.39	4.73	7.90	3.47	1.86	78,426	436.57
IDEALB-1	38.70	0.00%	42.04%	15.68	10.77	12.11	-81.28	15.97	22.60	17.37	2.88	110,915	2,866.02
IENOVA*	73.70	0.00%	41.19%	9.87	8.01	n.d.	n.d.	11.20	15.62	10.20	0.94	107,033	1,452.28
KIMBERA	28.76	0.28%	20.31%	19.68	13.85	13.34	8.85	10.29	12.24	9.95	15.45	88,441	3,075.13
KOFUBL	164.91	-0.58%	21.07%	22.06	12.87	12.82	9.55	10.74	10.10	7.92	2.85	346,448	2,100.83
KUOB	46.00	6.98%	44.33%	7.75	4.96	10.29	-5.90	5.64	7.86	5.08	1.29	20,993	456.37
LABB	27.38	3.36%	27.76%	19.78	17.59	11.78	-0.91	10.37	11.08	7.27	2.61	28,694	1,048.00
LACOMERUBC	37.85	3.33%	20.73%	11.79	6.95	6.70	5.86	5.86	5.52	4.78	0.72	18,189	480.54
LALAB	12.80	0.00%	21.09%	-21.56	5.33	11.09	5.80	6.84	9.89	7.15	2.26	31,692	2,475.93
LIVEPOLC-1	107.09	0.80%	21.89%	9.97	7.24	14.90	8.88	6.17	12.12	7.60	1.21	143,736	1,342.20
MEGACPO	40.46	-1.58%	30.60%	2.80	1.25	2.89	1.88	1.41	2.63	1.91	0.35	12,004	296.69
ORBIA*	18.61	-0.16%	32.32%	2.93	1.44	9.77	-29.89	2.88	8.40	5.58	0.70	39,081	2,100.00
MFRISCOA-1	3.57	-3.51%	53.89%	-12.30	8.69	18.26	-21.65	11.82	23.06	4.61	2.14	21,583	6,045.77
NEMAKA	2.05	-5.53%	38.81%	74.09	0.87	3.55	0.72	2.85	4.80	3.29	0.18	6,298	3,071.97
OMAB	168.51	1.57%	33.74%	23.23	20.54	17.14	10.92	15.04	13.37	9.10	6.00	66,354	393.77
PE&OLES*	306.23	-0.65%	38.21%	19.28	5.85	11.12	4.06	5.57	8.49	5.26	1.57	121,719	397.48
PINFRA*	176.32	3.46%	27.53%	11.94	10.09	13.53	8.70	8.01	10.74	7.34	1.40	67,023	380.12
BSMXB	22.50	0.00%	43.38%	4.13	nd	0.00	0.00	nd	0.00	0.00	0.45	74,760	3,322.69
SIMECB	185.00	0.00%	0.11%	9.00	8.31	9.35	5.13	5.30	6.86	2.90	2.16	92,076	497.71
SORIANAB	28.99	2.26%	19.21%	12.05	6.96	10.23	6.31	5.51	0.00	0.00	0.74	52,179	1,799.88
TLEVISACPO	9.52	-3.84%	64.36%	4.47	0.80	8.18	3.27	3.14	7.54	5.06	0.30	24,087	2,530.11
VITROA	8.90	0.00%	17.33%	-1.58	1.95	3.03	-0.76	4.36	46.08	-217.98	0.16	4,304	483.57
VOLARA	15.08	2.24%	36.67%	5.47	2.07	-15.97	-86.40	3.60	4.34	1.34	3.77	17,583	1,165.98
WALMEX*	56.10	0.09%	30.02%	22.19	15.54	19.41	16.65	12.29	15.42	13.53	5.27	979,585	17,461.40

Disclaimer

DECLARACIONES IMPORTANTES DE VALORES MEXICANOS CASA DE BOLSA, S.A. DE C.V

La información contenida en este documento:

- No constituye un reporte de análisis a que se refieren las “Disposiciones de carácter general aplicables a las entidades financieras y demás personas que proporcionen servicios de inversión” y no debe ser considerada como una declaración unilateral de la voluntad, ni ser interpretada como una oferta, sugerencia, recomendación para comprar o vender valor alguno, o como una oferta, invitación o sugerencia para contratar los servicios que proporciona Valores Mexicanos Casa de Bolsa, S.A. de C.V. (VALMEX).
- Si bien ha sido obtenida de fuentes que consideramos fidedignas, no hacemos declaración alguna, ni validamos respecto de su precisión o integridad.
- Es vigente a la fecha de su emisión, pero está sujeta a modificaciones y cambios sin previo aviso en el entendido de que VALMEX no se compromete a comunicar los cambios y tampoco a mantener actualizado el contenido de este documento.
- Es únicamente con fines informativos y sin ningún tipo de validez oficial y/o legal, los rendimientos que aparecen son históricos y no existe garantía de que en el futuro tengan el mismo comportamiento.

Para la toma de decisiones, el inversionista debe considerar el prospecto del valor de que se trate y/o la información pública de la emisora, la cual podrá identificarse en las siguientes páginas de la red electrónica mundial denominada Internet: <http://www.bmv.com.mx>, <http://www.cnbv.gob.mx>, y/o <http://www.banxico.org.mx>, así como en <http://www.valmex.com.mx>, tratándose de fondos de inversión que la casa de bolsa distribuya.

VALMEX no acepta responsabilidad alguna por cualquier pérdida, daño o perjuicio que se derive del uso de este documento o de su contenido.

Este documento no puede ser reproducido, citado o divulgado sin la previa autorización por escrito de Valores Mexicanos Casa de Bolsa, S.A. de C.V.