

# Valmex Diario

11 de noviembre de 2024

## Últimos datos

EE.UU.: hoy no se publicarán cifras económicas relevantes.

### Entorno económico México y Estados Unidos

En esta semana, la Junta de Gobierno del Banco de México fijará su postura monetaria. El consenso es unánime que la tasa de fondeo será recortada en 25 puntos base a 10.25%.

También se dará a conocer el Programa Económico 2025. Los mercados reaccionarán negativamente si no es creíble. El punto clave es que los supuestos económicos sean congruentes con el actual entorno y que permitan la disminución prometida del déficit público de 5.9% en 2024 a cerca de la mitad en 2025.

El punto de referencia obligado son los Pre-Criterios 2025, publicados a fines de marzo de este año. De entonces a la fecha, el entorno ha cambiado significativamente, en particular, se estimaba crecimiento de 2.5% para 2025 y el actual consenso es apenas 1.0%, la inflación no ha descendido al nivel previsto y el peso se encuentra más débil, además que se sobreestimó la plataforma de producción petrolera. Los niveles estimados de tasas de interés y precio de la mezcla del crudo de exportación sí coinciden con el consenso. En balance, con el nuevo entorno se estima una menor recaudación tributaria, menores ingresos, por lo que la reducción del déficit público debe venir de un ajuste en el gasto. Hacienda deberá de ser clara al respecto.

Tasas dólares	Último	Anterior	Var (pp)	Var (aa)
Fed Funds	4.83%	4.83%	0.00	-0.50
T-Bills 3 meses	4.54%	4.54%	0.00	-0.81
T-Bonds 10 años	4.31%	4.33%	-0.02	0.44
T-Bonds 30 años	4.47%	4.53%	-0.06	0.45

Tipo de cambio	Último	Anterior	Var (%)	Var (aa)
Peso / Dólar				
Mismo día (Vta)	20.10	19.85	1.25%	18.92%
24 hrs. (Vta)	20.16	19.89	1.35%	18.93%
48 hrs. (Vta)	20.17	19.90	1.35%	18.93%
Peso / Euro	21.62	21.50	0.54%	15.49%
Real / Peso	0.28	0.29	-0.54%	-0.57%
Yen Japonés / Peso	7.57	7.68	-1.52%	-8.98%
Dólar / Euro	1.07	1.08	-0.80%	-2.89%
Dólar / Libra	1.29	1.30	-0.39%	1.34%

Commodities	Último	Anterior	Var (%)	Var (aa)
Oro	2,683.77	2,705.20	-0.79%	30.12%
Plata	31.30	32.02	-2.28%	31.72%
Cobre	4.32	4.17	3.56%	11.69%
Mezcla mexicana	65.56	67.24	-2.50%	-5.95%
WTI	70.89	72.89	-2.74%	-2.00%
Brent	74.81	76.50	-2.21%	-6.85%

\* Últimos datos observados.

**Mercado de Capitales**

Los principales índices accionarios estadounidenses terminaron la jornada al alza, extendiendo casi 4 jornadas consecutivas en terreno positivo tras las elecciones presidenciales en los Estados Unidos. Esto se logró a pesar de la decepción provocada tras el anuncio de un nuevo paquete de medidas fiscales en China por US\$1.4 millones de millones, para aumentar el techo de la deuda de gobiernos locales. Algunos participantes del mercado consideraron que sólo se trata de un cambio de deuda y no de una inyección real de recursos a la economía china. En México el IPC cerró a la baja y cerca de los 51,845 puntos, afectado por el desempeño de empresas importantes como GMEXICO, AMX y GCARSO.

**Noticias y comentarios de emisoras**

**AMX:** dio a conocer las resoluciones adoptadas por sus accionistas. Incrementar el saldo del fondo destinado para la adquisición de acciones propias durante el periodo abril 2024 – abril 2025 en la cantidad de \$15,000 millones, cantidad a la que se adicionará el saldo del fondo de recompra de acciones propias de la emisora al viernes 8 de noviembre. La cancelación de todas las acciones que la emisora mantenía en tesorería, adquiridas como parte de su programa de adquisición de acciones propias (recompra), y la reforma al artículo sexto de los estatutos sociales para reflejar la reducción de capital social proporcional a las acciones canceladas.

**TEAK:** informó que el pasado 7 de noviembre de 2024, el Juzgado Primero de Distrito en Materia de Concursos Mercantiles con Residencia en la Ciudad de México y con Jurisdicción en toda la República Mexicana, emplazó a la emisora y a PRO MDF, S.A.P.I. DE C.V. a los concursos mercantiles con números de expediente 59/2024 y 57/2024, que derivan de las demandas promovidas por Comercial en fletes México, S.A. de C.V.

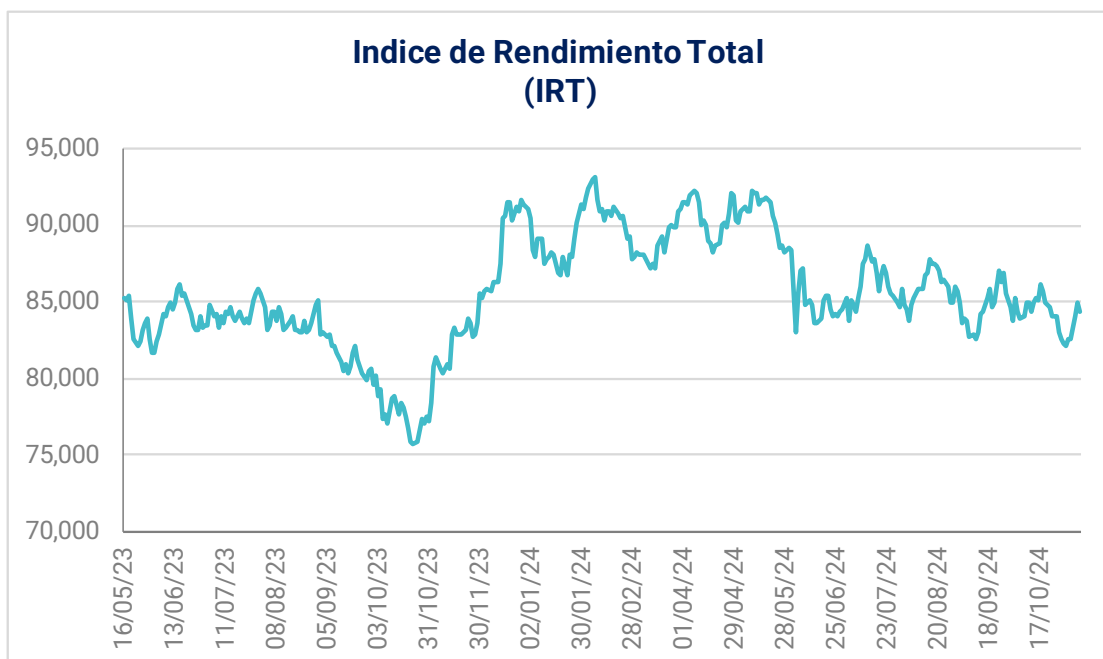
DIVIDENDOS: ALFA, AMX

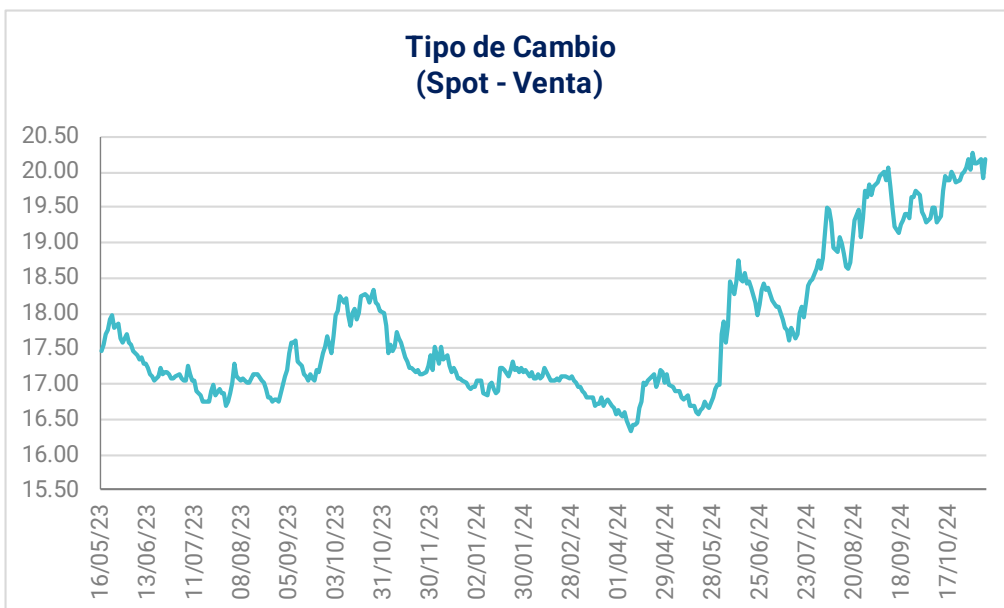
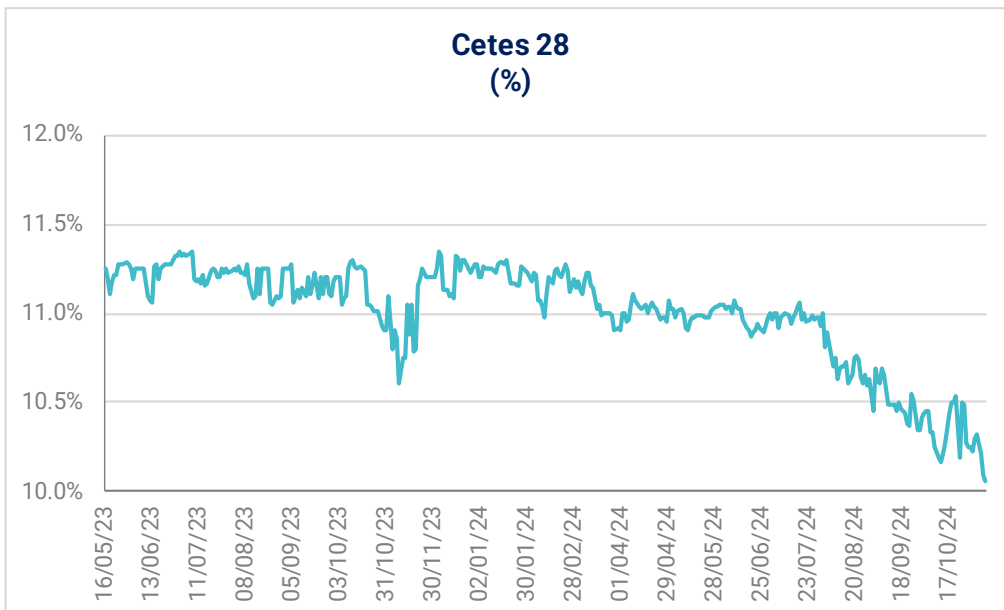
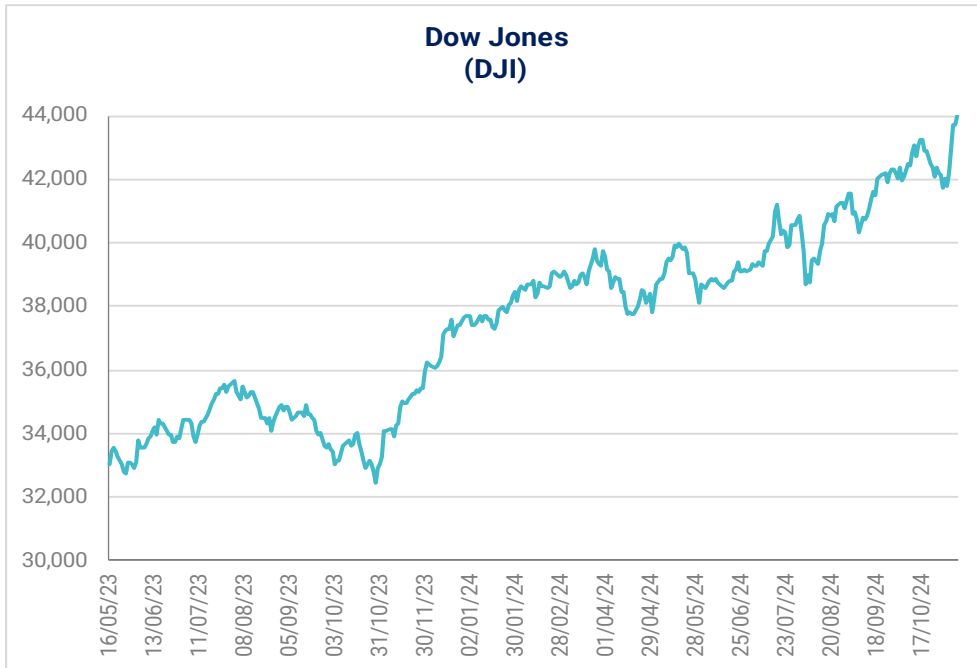
Internacional	Último	Anterior	Var (%)	Var (aa)
Dow Jones	43,989	43,729	0.59%	16.71%
Nasdaq	19,287	19,269	0.09%	28.48%
S&P 500	5,996	5,973	0.38%	25.70%
IPC	51,845	52,311	-0.89%	-9.66%
IRT	84,317	84,964	-0.76%	-7.41%
Bovespa	127,830	129,682	-1.43%	-4.74%
FTSE-100	8,072	8,141	-0.84%	4.39%
Nikkei-225	39,500	39,381	0.30%	18.04%
DAX	19,215	19,363	-0.76%	14.71%
IBEX	11,552	11,570	-0.16%	14.35%
Hang Seng	20,728	20,953	-1.07%	21.59%

(US\$)	Último	Anterior	Var (%)	Var (aa)
IRT	4,180.7	4,269.5	-2.08%	-22.15%
IPC	2,570.7	2,628.7	-2.21%	-24.04%
FTSE-100	10,430.3	10,571.6	-1.34%	5.98%
Nikkei-225	258.80	257.51	0.50%	9.04%
Bovespa	22,279.3	22,782.0	-2.21%	-19.44%
DAX	20,595.2	20,752.7	-0.76%	14.71%
IBEX	12,381.0	12,400.8	-0.16%	14.35%
Hang Seng	2,666.2	2,695.1	-1.07%	21.6%

Tasas pesos*	Último	Anterior	Var (pp)	Var (aa)
Fondeo Guber.	10.56%	10.55%	0.01	-0.92
Cete a 28d	10.11%	10.10%	0.01	-1.14
Cete a 91d	10.47%	10.49%	-0.02	-0.77
Cete a 182d	10.38%	10.33%	0.05	-0.95
Cete a 364d	10.46%	10.43%	0.03	-0.68
Bono a 3a	9.83%	9.71%	0.12	0.40
Bono a 5a	9.84%	9.72%	0.11	0.75
Bono a 10a	9.98%	9.86%	0.12	1.04
Bono a 20a	10.23%	10.10%	0.13	1.16
Bono a 30a	10.23%	10.10%	0.13	1.16

\* Datos del mercado secundario: últimos datos observados.





Emisora	Último Precio	Rend.	Volat.	P/U		P/UE		VE/UAID			P/VL	Valor	Acciones
		Diario	Diaria	Último	Último	Media	Bajo	Último	Media	Bajo	Último	Mercado	(millones)
IRT	84,316.71	-0.76%	13.27%	12.56	7.76			9.09			2.38	7,542,927	
IPYC	51,845.17	-0.89%	13.30%	14.13	7.76			7.60	8.20	6.62	2.82	7,542,927	
AC*	172.92	-1.78%	26.29%	24.84	13.77	13.70	10.36	11.47	12.01	9.46	2.53	305,080	1,764.28
ALFAA	15.53	-0.19%	40.42%	18.57	4.09	5.39	1.65	5.82	7.11	5.25	1.95	76,240	4,909.21
ALPEKA	14.06	-1.40%	30.24%	3.83	2.34	48.48	-246.74	3.12	6.93	4.44	0.68	29,673	2,110.47
ALSEA*	49.53	-1.35%	32.06%	49.74	4.67	10.59	4.84	7.42	11.28	7.23	5.44	41,535	838.58
AMXB	15.40	-2.65%	26.32%	5.11	2.67	5.15	3.37	5.08	0.00	0.00	2.55	1,001,308	65,020.00
ARA*	3.37	-0.88%	27.22%	7.29	6.51	8.93	6.00	3.80	0.00	0.00	0.30	4,250	1,261.15
ASURB	532.69	0.43%	26.65%	26.71	20.31	17.14	12.15	18.94	15.06	10.31	4.30	159,807	300.00
AUTLANB	7.96	3.38%	27.91%	19.35	1.50	6.76	-7.98	3.30	6.34	1.77	0.37	2,670	335.43
AXTELCPO	1.11	-2.63%	43.97%	-3.90	9.54	3.60	-6.09	12.74	6.88	3.70	1.08	3,111	2,803.11
AZTECACPO	0.50	0.00%	31.42%	3.06	0.88	2.49	-32.13	2.62	7.45	4.33	0.65	1,081	2,162.74
BIMBOA	66.53	0.59%	27.64%	18.71	9.07	13.46	8.96	8.31	10.80	8.09	3.07	297,726	4,475.07
BOLSAA	32.17	-2.10%	25.63%	11.86	10.51	20.16	-8.11	6.65	12.61	8.60	2.54	18,946	588.94
CEMEXCPO	11.93	-1.32%	45.46%	11.87	4.65	8.47	-52.92	6.09	0.00	0.00	0.90	180,590	15,137.46
CHDRAUB	128.33	-1.06%	21.10%	36.17	14.25	10.87	6.99	12.54	9.10	7.00	3.78	122,657	955.80
CUERVO*	26.61	1.88%	29.71%	19.04	17.06	26.15	21.13	13.02	19.31	15.75	1.64	95,561	3,591.18
ELEKTRA*	944.95	0.00%	29.40%	17.04	10.45	16.28	5.23	15.27	19.44	11.56	2.09	220,534	233.38
FEMSAUBD	195.22	1.78%	17.98%	24.52	12.13	13.59	9.71	12.07	13.51	10.11	2.66	698,541	3,578.23
GAPB	361.52	-0.02%	27.81%	30.97	23.78	16.36	10.95	19.37	14.43	10.43	9.63	185,728	513.74
GCARSOAI	120.27	-2.30%	29.04%	24.14	18.27	14.32	10.12	18.71	14.67	11.63	2.58	271,296	2,255.73
GENTERA*	26.30	-3.27%	34.65%	22.67	nd	0.00	0.00	nd	0.00	0.00	2.06	41,754	1,587.59
GFAMSAA	0.03	0.00%	146.03%	-0.01	-0.01	6.58	-0.31	-9.64	5.20	-43.76	0.00	19	569.88
GFINBURO	44.19	-2.02%	30.68%	13.37	nd	0.00	0.00	nd	0.00	0.00	1.61	279,750	6,330.62
GFNORTEO	146.33	-2.07%	36.50%	12.04	nd	0.00	0.00	nd	0.00	0.00	1.80	421,936	2,883.46
RA	125.46	2.33%	38.70%	11.57	nd	0.00	0.00	nd	0.00	0.00	1.69	41,142	327.93
GMEXICOB	106.41	-2.96%	31.15%	10.53	8.19	8.78	6.59	5.70	6.82	4.89	2.56	828,402	7,785.00
GMXT*	32.26	-1.77%		17.47	9.25	10.03	8.57	7.90	8.78	7.51	2.41	132,285	4,100.59
GPHI	44.00	0.00%	48.07%	10.07	4.33	12.71	5.83	4.47	10.88	4.97	0.74	16,625	377.83
GRUMAB	359.83	-2.04%	33.16%	22.48	13.94	10.94	2.47	10.77	0.00	0.00	4.67	138,139	383.90
ICHB	183.00	1.87%	13.28%	8.48	7.65	11.44	0.39	4.84	7.90	3.47	1.90	79,893	436.57
IDEALB-1	38.70	0.00%	42.04%	15.68	10.77	12.11	-81.27	15.97	22.59	17.37	2.88	110,915	2,866.02
IENOVA*	73.70	0.00%	41.19%	9.87	8.01	n.d.	n.d.	11.20	15.62	10.20	0.94	107,033	1,452.28
KIMBERA	28.78	0.07%	19.97%	19.69	13.86	13.34	8.85	10.30	12.24	9.95	15.46	88,502	3,075.13
KOFUBL	166.68	1.07%	20.90%	22.29	13.00	12.82	9.55	10.85	10.10	7.92	2.88	350,167	2,100.83
KUOB	46.00	0.00%	44.33%	7.75	4.96	10.29	-5.90	5.64	7.86	5.08	1.29	20,993	456.37
LABB	26.78	-2.19%	28.82%	19.34	17.21	11.78	-0.90	10.18	11.08	7.27	2.55	28,065	1,048.00
LACOMERUBC	36.42	-3.78%	22.26%	11.34	6.69	6.70	5.86	5.62	5.52	4.78	0.69	17,501	480.54
LALAB	12.80	0.00%	21.09%	-21.56	5.33	11.09	5.80	6.84	9.89	7.15	2.26	31,692	2,475.93
LIVEPOLC-1	106.14	-0.89%	21.38%	9.89	7.18	14.90	8.88	6.12	12.12	7.60	1.20	142,461	1,342.20
MEGACPO	40.06	-0.99%	29.49%	2.77	1.23	2.89	1.88	1.40	2.63	1.91	0.35	11,885	296.69
ORBIA*	19.22	3.28%	33.84%	3.02	1.49	9.77	-29.89	2.92	8.40	5.57	0.72	40,362	2,100.00
MFRISCOA-1	3.60	0.84%	47.65%	-12.40	8.77	18.26	-21.65	11.88	23.05	4.61	2.16	21,765	6,045.77
NEMAKA	2.02	-1.46%	39.03%	73.00	0.86	3.55	0.72	2.85	4.80	3.29	0.17	6,205	3,071.97
OMAB	167.83	-0.40%	33.19%	23.13	20.45	17.14	10.92	14.98	13.37	9.11	5.98	66,087	393.77
PE&OLES*	301.59	-1.52%	36.72%	18.99	5.76	11.12	4.05	5.50	8.49	5.26	1.54	119,875	397.48
PINFRA*	173.25	-1.74%	27.89%	11.73	9.91	13.53	8.70	7.85	10.74	7.34	1.37	65,856	380.12
BSMXB	22.50	0.00%	43.38%	4.13	nd	0.00	0.00	nd	0.00	0.00	0.45	74,760	3,322.69
SIMECB	185.00	0.00%	0.11%	9.00	8.31	9.35	5.13	5.30	6.86	2.90	2.16	92,076	497.71
SORIANAB	29.59	2.07%	20.24%	12.30	7.10	10.23	6.31	5.60	0.00	0.00	0.75	53,258	1,799.88
TLEVISACPO	9.63	1.16%	63.34%	4.52	0.81	8.18	3.27	3.15	7.54	5.06	0.30	24,365	2,530.11
VITROA	8.90	0.00%	17.33%	-1.58	1.95	3.03	-0.76	4.36	46.07	-217.96	0.16	4,304	483.57
VOLARA	15.20	0.80%	35.60%	5.51	2.09	-15.96	-86.38	3.61	4.34	1.34	3.80	17,723	1,165.98
WALMEX*	56.04	-0.11%	29.68%	22.17	15.53	19.41	16.64	12.28	15.42	13.53	5.26	978,537	17,461.40

## **| Disclaimer**

### DECLARACIONES IMPORTANTES DE VALORES MEXICANOS CASA DE BOLSA, S.A. DE C.V

La información contenida en este documento:

- No constituye un reporte de análisis a que se refieren las “Disposiciones de carácter general aplicables a las entidades financieras y demás personas que proporcionen servicios de inversión” y no debe ser considerada como una declaración unilateral de la voluntad, ni ser interpretada como una oferta, sugerencia, recomendación para comprar o vender valor alguno, o como una oferta, invitación o sugerencia para contratar los servicios que proporciona Valores Mexicanos Casa de Bolsa, S.A. de C.V. (VALMEX).
- Si bien ha sido obtenida de fuentes que consideramos fidedignas, no hacemos declaración alguna, ni validamos respecto de su precisión o integridad.
- Es vigente a la fecha de su emisión, pero está sujeta a modificaciones y cambios sin previo aviso en el entendido de que VALMEX no se compromete a comunicar los cambios y tampoco a mantener actualizado el contenido de este documento.
- Es únicamente con fines informativos y sin ningún tipo de validez oficial y/o legal, los rendimientos que aparecen son históricos y no existe garantía de que en el futuro tengan el mismo comportamiento.

Para la toma de decisiones, el inversionista debe considerar el prospecto del valor de que se trate y/o la información pública de la emisora, la cual podrá identificarse en las siguientes páginas de la red electrónica mundial denominada Internet: <http://www.bmv.com.mx>, <http://www.cnbv.gob.mx>, y/o <http://www.banxico.org.mx>, así como en <http://www.valmex.com.mx>, tratándose de fondos de inversión que la casa de bolsa distribuya.

**VALMEX** no acepta responsabilidad alguna por cualquier pérdida, daño o perjuicio que se derive del uso de este documento o de su contenido.

Este documento no puede ser reproducido, citado o divulgado sin la previa autorización por escrito de Valores Mexicanos Casa de Bolsa, S.A. de C.V.