

# Valmex Diario

15 de noviembre de 2024

## Últimos datos

EE.UU.: Más tarde se dará a conocer la producción industrial (est. -0.4%) para octubre. Durante octubre las ventas al menudeo registraron una variación de 0.4% (est. 0.3%). El índice de manufacturas de la FED de Nueva York se ubicó en 31.2 (est. 0.0) para noviembre.

### Entorno económico México y Estados Unidos

La Junta de Gobierno del Banco de México decidió disminuir la tasa de fondeo en 25 puntos base a un nivel de 10.25%. La decisión fue unánime y ampliamente esperada por el mercado. En el comunicado, los miembros de la Junta destacaron los riesgos globales asociados a posibles políticas que reviertan la integración económica mundial, el agravamiento de tensiones geopolíticas, la prolongación de presiones inflacionarias y una mayor volatilidad en los mercados financieros.

A su vez, establecieron que el balance de riesgos para la inflación se mantiene sesgado al alza. Se argumenta que choques de oferta en el componente no subyacente ocasionaron el repunte de la inflación general. Así, la inflación general se colocó en 4.76% en octubre en comparación con el 4.58% registrado en septiembre. Sin embargo, el componente subyacente continúa disminuyendo de 3.91% en septiembre a 3.80% en octubre. La inflación aún se encuentra por arriba de la meta del Banco de México.

Los pronósticos para la inflación general se ajustaron al alza para el cuarto trimestre de 2024 y los dos primeros trimestres de 2025. Por otro lado, para el componente subyacente se redujeron para el cuarto trimestre de 2024.

Hacia delante, la evolución reciente de los datos podría permitir que la Junta de Gobierno del Banco de México continúe moderando el nivel de restricción. Así, anticipamos que Banxico realice un recorte de 25 puntos base en la decisión del 19 de diciembre para concluir el año en un nivel de 10.0%. A su vez, esperamos que se continúe con la flexibilización de la política monetaria el siguiente año y que la tasa concluya el 2025 en 8.0%.

Tasas dólares	Último	Anterior	Var (pp)	Var (aa)
Fed Funds	4.58%	4.58%	0.00	-0.75
T-Bills 3 meses	4.53%	4.50%	0.03	-0.82
T-Bonds 10 años	4.45%	4.45%	0.00	0.58
T-Bonds 30 años	4.60%	4.64%	-0.04	0.58

Tipo de cambio	Último	Anterior	Var (%)	Var (aa)
Peso / Dólar				
Mismo día (Vta)	20.48	20.60	-0.59%	21.16%
24 hrs. (Vta)	20.40	20.48	-0.39%	20.36%
48 hrs. (Vta)	20.42	20.49	-0.35%	20.40%
Peso / Euro	21.50	21.64	-0.66%	14.87%
Real / Peso	0.28	0.28	0.06%	-0.90%
Yen Japonés / Peso	7.65	7.59	0.87%	-7.96%
Dólar / Euro	1.05	1.06	-0.31%	-4.59%
Dólar / Libra	1.27	1.27	-0.20%	-0.39%

Commodities	Último	Anterior	Var (%)	Var (aa)
Oro	2,566.20	2,572.57	-0.25%	24.42%
Plata	30.36	30.29	0.20%	27.76%
Cobre	4.04	4.08	-1.04%	4.44%
Mezcla mexicana	64.07	64.07	0.00%	-8.09%
WTI	69.19	68.96	0.33%	-4.35%
Brent	74.30	73.37	1.27%	-7.48%

\* Últimos datos observados.

**Mercado de Capitales**

Los principales índices accionarios estadounidenses terminaron la jornada en terreno negativo, afectados por los comentarios de Jerome Powell en un foro en Dallas. De acuerdo con el presidente de la Reserva Federal, la economía no está mandando ninguna señal para que la FED se apresure a reducir su tasa de interés. Por el contrario, consideró que el desempeño económico ha sido notablemente bueno. Estas declaraciones se agregan a un dato de la inflación al productor ligeramente arriba de expectativas a nivel subyacente durante el mes de octubre. En México el IPC cerró en terreno negativo y cerca de los 50,553 puntos, afectado por el desempeño de empresas importantes como WALMEX, FEMSA y PE&OLES.

**Noticias y comentarios de emisoras**

**LASITE:** anunció que el día 15 de noviembre de 2024, iniciará el periodo de suscripción preferente sin oferta pública de las acciones emitidas con motivo del aumento de capital aprobado por la asamblea general ordinaria de accionistas de la emisora celebrada el 18 de octubre de 2024.

**VINTE:** concluyó exitosamente la oferta de colocación de un bono sustentable por \$500 millones de pesos, con vencimiento a 7 años, en la Bolsa Institucional de Valores, S.A. de C.V. (BIVA).

**MFRISCO:** informó que tiene la intención de llevar a cabo una amortización parcial anticipada sobre el principal de los certificados bursátiles con clave de pizarra MFRISCO 24 el próximo 25 de noviembre de 2024.

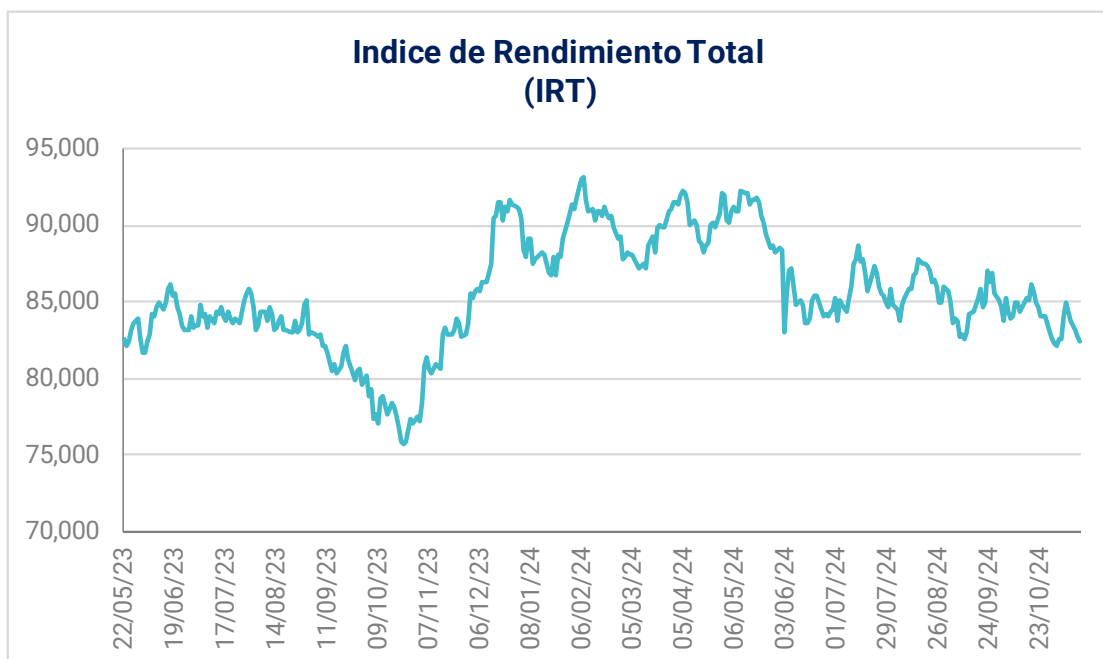
DIVIDENDOS: **GAP**

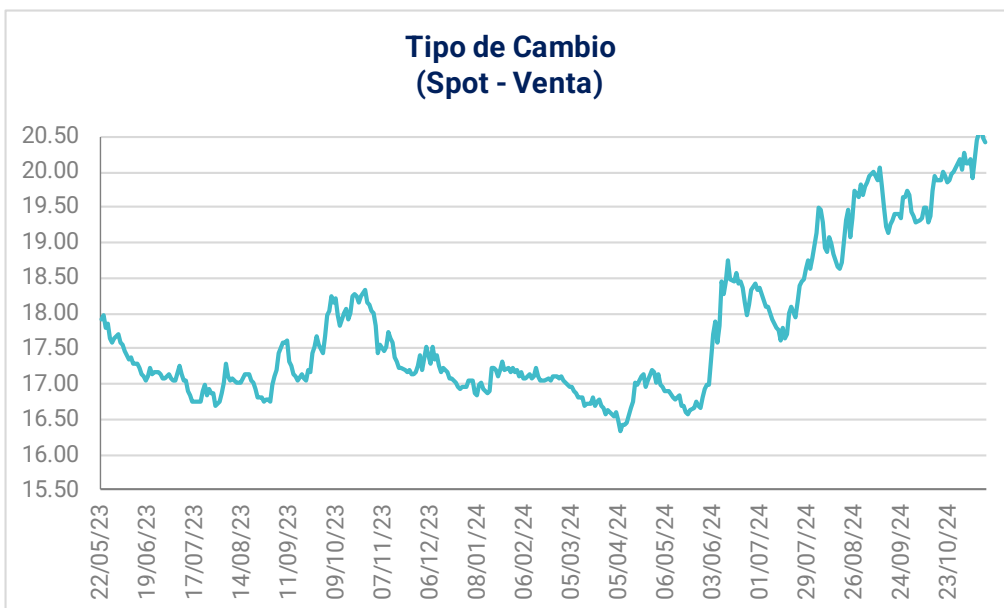
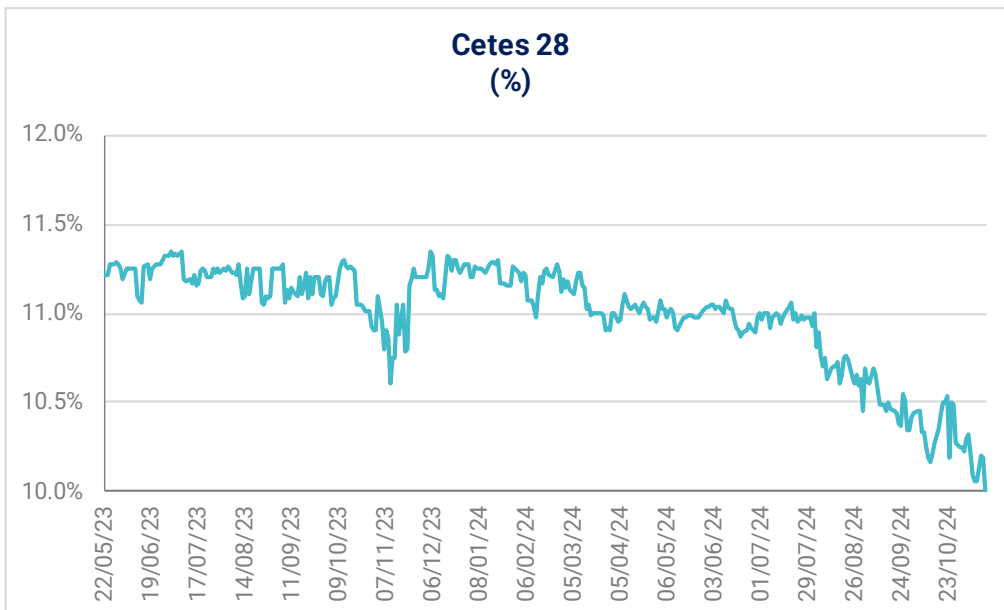
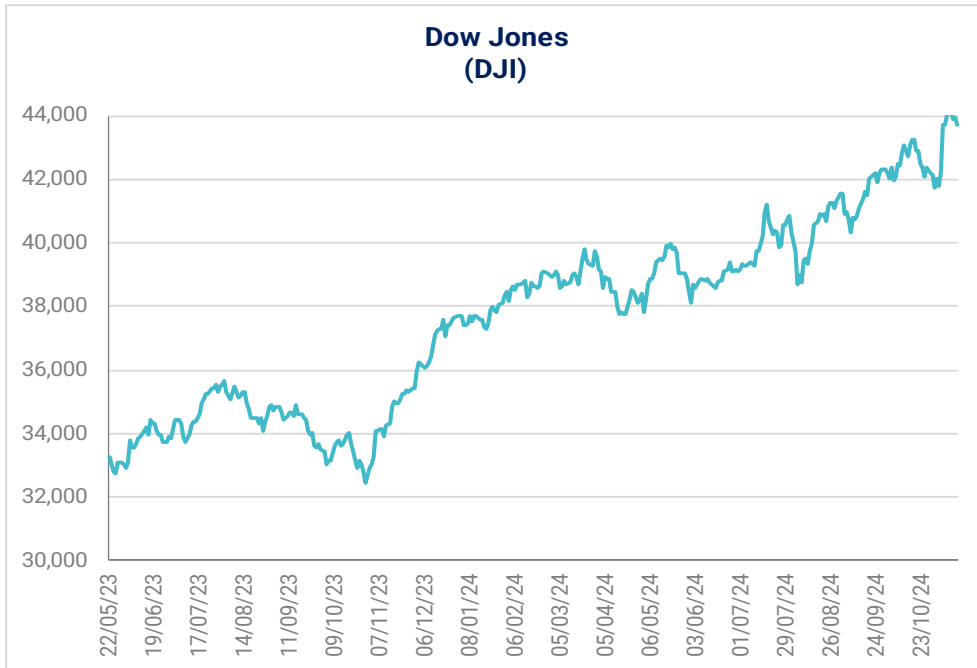
Internacional	Último	Anterior	Var (%)	Var (aa)
Dow Jones	43,751	43,958	-0.47%	16.08%
Nasdaq	19,108	19,231	-0.64%	27.29%
S&P 500	5,949	5,985	-0.60%	24.72%
IPC	50,553	50,748	-0.38%	-11.91%
IRT	82,363	82,679	-0.38%	-9.56%
Bovespa	127,792	127,734	0.05%	-4.76%
FTSE-100	8,071	8,030	0.51%	4.37%
Nikkei-225	38,536	38,722	-0.48%	15.16%
DAX	19,264	19,003	1.37%	15.00%
IBEX	11,524	11,377	1.29%	14.08%
Hang Seng	19,436	19,823	-1.96%	14.01%

(US\$)	Último	Anterior	Var (%)	Var (aa)
IRT	4,034.0	4,035.3	-0.03%	-24.88%
IPC	2,476.0	2,476.8	-0.03%	-26.83%
FTSE-100	10,222.2	10,200.9	0.21%	3.86%
Nikkei-225	246.63	249.09	-0.99%	3.92%
Bovespa	22,074.9	21,999.9	0.34%	-20.18%
DAX	20,284.7	20,010.3	1.37%	15.00%
IBEX	12,135.1	11,980.1	1.29%	14.08%
Hang Seng	2,497.8	2,547.6	-1.96%	14.0%

Tasas pesos*	Último	Anterior	Var (pp)	Var (aa)
Fondeo Guber.	10.56%	10.56%	0.00	-0.92
Cete a 28d	10.04%	10.08%	-0.04	-1.20
Cete a 91d	10.30%	10.39%	-0.09	-0.94
Cete a 182d	10.30%	10.33%	-0.03	-1.03
Cete a 364d	10.31%	10.39%	-0.08	-0.83
Bono a 3a	9.76%	9.85%	-0.09	0.34
Bono a 5a	9.79%	9.86%	-0.07	0.71
Bono a 10a	9.94%	10.01%	-0.07	1.00
Bono a 20a	10.23%	10.27%	-0.04	1.16
Bono a 30a	10.25%	10.28%	-0.03	1.18

\* Datos del mercado secundario: últimos datos observados.





Emisora	Último Precio	Rend.	Volat.	P/U		P/UE		VE/UAID			P/vl	Valor	Acciones
		Diario	Diaria	Último	Último	Media	Bajo	Último	Media	Bajo	Último	Mercado	(millones)
<b>IRT</b>	82,362.53	-0.38%	12.51%	12.27	7.58			8.93			2.33	7,375,600	
<b>IPYC</b>	50,553.30	-0.38%	12.62%	13.82	7.58			7.44	8.20	6.62	2.76	7,375,600	
<b>AC*</b>	167.67	-0.40%	25.84%	24.09	13.35	13.70	10.36	11.14	12.00	9.46	2.46	295,817	1,764.28
<b>ALFAA</b>	15.51	-1.15%	39.34%	18.54	4.08	5.39	1.65	5.81	7.11	5.25	1.95	76,142	4,909.21
<b>ALPEKA</b>	13.58	-1.45%	30.69%	3.70	2.26	48.42	-246.61	3.06	6.93	4.43	0.66	28,660	2,110.47
<b>ALSEA*</b>	47.34	-0.73%	31.31%	47.54	4.46	10.59	4.84	7.25	11.27	7.22	5.20	39,698	838.58
<b>AMXB</b>	15.42	-1.78%	26.17%	5.11	2.67	5.15	3.37	5.08	0.00	0.00	2.55	1,002,608	65,020.00
<b>ARA*</b>	3.31	-2.65%	24.11%	7.16	6.39	8.93	5.99	3.70	0.00	0.00	0.29	4,174	1,261.15
<b>ASURB</b>	537.83	1.29%	23.42%	26.96	20.51	17.14	12.15	19.12	15.07	10.31	4.34	161,349	300.00
<b>AUTLANB</b>	7.95	0.00%	26.56%	19.32	1.50	6.75	-7.98	3.30	6.34	1.76	0.37	2,667	335.43
<b>AXTELCPO</b>	1.20	4.35%	35.85%	-4.22	10.32	3.61	-6.08	12.97	6.88	3.70	1.17	3,364	2,803.11
<b>AZTECACPO</b>	0.50	0.00%	31.42%	3.06	0.88	2.48	-32.12	2.62	7.45	4.33	0.65	1,081	2,162.74
<b>BIMBOA</b>	62.49	-0.46%	28.98%	17.57	8.52	13.46	8.96	7.94	10.79	8.09	2.88	279,647	4,475.07
<b>BOLSAA</b>	32.15	-0.53%	25.38%	11.86	10.50	20.15	-8.11	6.65	12.60	8.59	2.54	18,934	588.94
<b>CEMEXCPO</b>	10.96	0.18%	44.77%	10.91	4.27	8.47	-52.90	5.81	0.00	0.00	0.82	165,907	15,137.46
<b>CHDRAUIB</b>	128.14	0.34%	20.47%	36.12	14.23	10.88	7.00	12.52	9.10	7.01	3.77	122,476	955.80
<b>CUERVO*</b>	26.20	-1.21%	27.36%	18.74	16.79	26.13	21.09	12.84	19.30	15.73	1.61	94,089	3,591.18
<b>ELEKTRA*</b>	944.95	0.00%	29.40%	17.04	10.45	16.27	5.23	15.27	19.44	11.56	2.09	220,534	233.38
<b>FEMSAUBD</b>	186.30	-2.10%	18.76%	23.40	11.57	13.59	9.71	11.59	13.51	10.11	2.54	666,624	3,578.23
<b>GAPB</b>	371.18	2.24%	24.54%	31.80	24.42	16.37	10.96	19.85	14.43	10.44	9.89	190,691	513.74
<b>GCARSOA1</b>	116.45	-0.77%	26.69%	23.37	17.69	14.33	10.12	18.15	14.68	11.64	2.50	262,679	2,255.73
<b>GENTERA*</b>	26.02	1.84%	35.29%	22.43	nd	0.00	0.00	nd	0.00	0.00	2.03	41,309	1,587.59
<b>GFAMSAA</b>	0.03	0.00%	146.03%	-0.01	-0.01	6.57	-0.32	-9.64	5.18	-43.75	0.00	19	569.88
<b>GFINBURO</b>	44.21	1.54%	22.88%	13.38	nd	0.00	0.00	nd	0.00	0.00	1.61	279,877	6,330.62
<b>GFNORTEO</b>	143.78	-0.15%	28.36%	11.83	nd	0.00	0.00	nd	0.00	0.00	1.77	414,583	2,883.46
<b>RA</b>	122.16	1.22%	28.20%	11.26	nd	0.00	0.00	nd	0.00	0.00	1.64	40,060	327.93
<b>GMEXICOB</b>	102.37	0.23%	28.67%	10.13	7.88	8.78	6.59	5.50	6.82	4.89	2.46	796,950	7,785.00
<b>GMXT*</b>	32.13	0.12%		17.40	9.21	10.03	8.57	7.87	8.77	7.51	2.40	131,752	4,100.59
<b>GPHI</b>	44.00	0.00%	48.07%	10.07	4.33	12.70	5.82	4.47	10.87	4.96	0.74	16,625	377.83
<b>GRUMAB</b>	354.78	0.39%	32.97%	22.17	13.75	10.95	2.47	10.64	0.00	0.00	4.60	136,200	383.90
<b>ICHB</b>	174.65	-0.77%	15.26%	8.09	7.30	11.43	0.39	4.57	7.90	3.47	1.81	76,248	436.57
<b>IDEALB-1</b>	38.70	0.00%	42.04%	15.68	10.77	12.10	-81.23	15.97	22.59	17.36	2.88	110,915	2,866.02
<b>IENOVA*</b>	73.70	0.00%	41.19%	9.87	8.01	n.d.	n.d.	11.20	15.61	10.20	0.94	107,033	1,452.28
<b>KIMBERA</b>	28.16	-0.46%	19.29%	19.27	13.56	13.34	8.85	10.11	12.24	9.94	15.13	86,596	3,075.13
<b>KOFUBL</b>	158.11	-1.73%	21.41%	21.15	12.34	12.82	9.55	10.34	10.10	7.92	2.73	332,163	2,100.83
<b>KUOB</b>	46.00	0.00%	44.33%	7.75	4.96	10.28	-5.90	5.64	7.86	5.08	1.29	20,993	456.37
<b>LABB</b>	26.86	1.74%	31.38%	19.40	17.26	11.79	-0.89	10.20	11.08	7.27	2.56	28,149	1,048.00
<b>LACOMERUBC</b>	35.14	-0.11%	22.32%	10.94	6.45	6.70	5.86	5.41	5.52	4.78	0.66	16,886	480.54
<b>LALAB</b>	12.80	0.00%	21.09%	-21.56	5.33	11.08	5.79	6.84	9.88	7.15	2.26	31,692	2,475.93
<b>LIVEPOLC-1</b>	105.95	1.24%	19.10%	9.87	7.16	14.89	8.87	6.11	12.12	7.59	1.20	142,206	1,342.20
<b>MEGACPO</b>	39.17	-1.36%	28.52%	2.71	1.21	2.89	1.88	1.38	2.63	1.90	0.34	11,621	296.69
<b>ORBIA*</b>	17.92	-2.40%	34.62%	2.82	1.39	9.76	-29.88	2.83	8.39	5.56	0.67	37,632	2,100.00
<b>MFRISCOA-1</b>	3.22	-7.47%	46.42%	-11.09	7.84	18.25	-21.64	11.22	23.04	4.60	1.93	19,467	6,045.77
<b>NEMAKA</b>	1.75	0.00%	44.97%	63.25	0.75	3.55	0.71	2.77	4.80	3.29	0.15	5,376	3,071.97
<b>OMAB</b>	167.88	-0.83%	32.58%	23.14	20.46	17.15	10.93	14.98	13.38	9.11	5.98	66,106	393.77
<b>PE&amp;OLES*</b>	281.84	-1.90%	32.63%	17.75	5.39	11.11	4.05	5.19	8.49	5.26	1.44	112,025	397.48
<b>PINFRA*</b>	174.12	1.83%	26.64%	11.79	9.96	13.53	8.70	7.90	10.74	7.34	1.38	66,187	380.12
<b>BSMXB</b>	22.50	0.00%	43.38%	4.13	nd	0.00	0.00	nd	0.00	0.00	0.45	74,760	3,322.69
<b>SIMECB</b>	184.98	-0.01%	0.11%	9.00	8.31	9.35	5.13	5.30	6.85	2.90	2.16	92,066	497.71
<b>SORIANAB</b>	29.00	0.00%	20.66%	12.05	6.96	10.23	6.31	5.51	0.00	0.00	0.74	52,197	1,799.88
<b>TLEVISACPO</b>	8.86	0.34%	64.14%	4.16	0.75	8.17	3.26	3.09	7.53	5.05	0.28	22,417	2,530.11
<b>VITROA</b>	9.00	0.00%	17.91%	-1.60	1.97	3.03	-0.76	4.38	46.03	-217.87	0.17	4,352	483.57
<b>VOLARA</b>	16.69	5.10%	32.05%	6.05	2.29	-15.93	-86.31	3.73	4.34	1.34	4.18	19,460	1,165.98
<b>WALMEX*</b>	55.04	-2.32%	28.79%	21.77	15.25	19.40	16.64	12.06	15.41	13.52	5.17	961,076	17,461.40

## **| Disclaimer**

### DECLARACIONES IMPORTANTES DE VALORES MEXICANOS CASA DE BOLSA, S.A. DE C.V

La información contenida en este documento:

- No constituye un reporte de análisis a que se refieren las “Disposiciones de carácter general aplicables a las entidades financieras y demás personas que proporcionen servicios de inversión” y no debe ser considerada como una declaración unilateral de la voluntad, ni ser interpretada como una oferta, sugerencia, recomendación para comprar o vender valor alguno, o como una oferta, invitación o sugerencia para contratar los servicios que proporciona Valores Mexicanos Casa de Bolsa, S.A. de C.V. (VALMEX).
- Si bien ha sido obtenida de fuentes que consideramos fidedignas, no hacemos declaración alguna, ni validamos respecto de su precisión o integridad.
- Es vigente a la fecha de su emisión, pero está sujeta a modificaciones y cambios sin previo aviso en el entendido de que VALMEX no se compromete a comunicar los cambios y tampoco a mantener actualizado el contenido de este documento.
- Es únicamente con fines informativos y sin ningún tipo de validez oficial y/o legal, los rendimientos que aparecen son históricos y no existe garantía de que en el futuro tengan el mismo comportamiento.

Para la toma de decisiones, el inversionista debe considerar el prospecto del valor de que se trate y/o la información pública de la emisora, la cual podrá identificarse en las siguientes páginas de la red electrónica mundial denominada Internet: <http://www.bmv.com.mx>, <http://www.cnbv.gob.mx>, y/o <http://www.banxico.org.mx>, así como en <http://www.valmex.com.mx>, tratándose de fondos de inversión que la casa de bolsa distribuya.

**VALMEX** no acepta responsabilidad alguna por cualquier pérdida, daño o perjuicio que se derive del uso de este documento o de su contenido.

Este documento no puede ser reproducido, citado o divulgado sin la previa autorización por escrito de Valores Mexicanos Casa de Bolsa, S.A. de C.V.