

# Valmex Diario

27 de noviembre de 2024

## Últimos datos

EE.UU.: La segunda estimación del PIB para el tercer trimestre del 2024 fue de 2.8% (est. 2.8%). Más tarde se darán a conocer los siguientes datos durante octubre (variaciones): ingreso personal: (est. 0.3%), gasto personal: (est. 0.4%), Inflación del gasto personal de consumo: (est. 0.2%), a nivel subyacente: (est. 0.3%). Solicitudes de seguro por desempleo: 213 mil (est. 215 mil) en semana finalizada el 23 de noviembre.

### Entorno económico México y Estados Unidos

En Estados Unidos, los precios de vivienda registraron alza de 0.2% en septiembre, hilando veinte incrementos, según el Índice Case-Shiller. En términos anuales, se registró aumento de 4.6%.

El índice de Confianza del Consumidor de The Conference Board pasó de 109.6 en octubre a 111.7 en noviembre, el nivel más alto en un año y medio. El alza se relaciona con mejoría en el mercado laboral.

Dentro de las minutas del Comité Federal de Mercado Abierto se remarca lo siguiente:

- El balance de riesgos para la inflación muestra un mejor equilibrio. Se menciona que la inflación ha disminuido desde su pico, aunque el componente subyacente se mantiene elevado. Remarcaron que, a pesar de que se ha observado volatilidad, los datos respaldan la expectativa de que la inflación regresará de manera sostenida al objetivo.
- Los miembros del Comité consideran que las condiciones del mercado laboral permanecen sólidas, a pesar de que factores temporales, como las huelgas laborales y los huracanes, han ocasionado fluctuaciones en los últimos datos de empleo. A su vez, no observan signos de un rápido deterioro en el mercado laboral. Establecieron que las condiciones actuales son coherentes con el objetivo del Comité de máximo empleo.

El contenido de las minutas mantiene el panorama de un recorte adicional de 25 puntos base el próximo 18 de diciembre. En esta decisión se actualizan las proyecciones económicas del Comité. Se anticipan cambios derivado de las propuestas del presidente electo de Estados Unidos sobre la imposición de aranceles a México, Canadá y China, deportación de migrantes y recortes de impuestos, los cuales representan riesgos inflacionarios. Ante ello, el mercado anticipa únicamente dos recortes muy espaciados en 2025, en los anuncios del 7 de mayo y 29 de octubre.

Tasas dólares	Último	Anterior	Var (pp)	Var (aa)
Fed Funds	4.58%	4.58%	0.00	-0.75
T-Bills 3 meses	4.51%	4.53%	-0.02	-0.84
T-Bonds 10 años	4.29%	4.28%	0.02	0.43
T-Bonds 30 años	4.47%	4.46%	0.00	0.45

Tipo de cambio	Último	Anterior	Var (%)	Var (aa)
Peso / Dólar				
Mismo día (Vta)	20.72	20.34	1.89%	22.59%
24 hrs. (Vta)	20.69	20.28	1.98%	22.02%
48 hrs. (Vta)	20.69	20.29	1.99%	22.03%
Peso / Euro	21.71	21.29	1.95%	15.98%
Real / Peso	0.28	0.29	-1.76%	-1.88%
Yen Japonés / Peso	7.40	7.60	-2.67%	-11.03%
Dólar / Euro	1.05	1.05	-0.04%	-4.96%
Dólar / Libra	1.25	1.26	-0.25%	-1.55%

Commodities	Último	Anterior	Var (%)	Var (aa)
Oro	2,631.02	2,626.87	0.16%	27.56%
Plata	30.42	30.28	0.45%	28.03%
Cobre	4.05	4.01	0.85%	4.61%
Mezcla mexicana	64.34	64.84	-0.77%	-7.70%
WTI	69.15	69.66	-0.73%	-4.41%
Brent	75.87	75.56	0.41%	-5.53%

\* Últimos datos observados.

**Mercado de Capitales**

Los principales índices accionarios en Estados Unidos terminaron la jornada en terreno positivo, a pesar de las amenazas de Trump de imponer aranceles de hasta 25% a todas las importaciones de México y Canadá, así como un arancel adicional del 10% a China con independencia de cualquier otro que se le imponga a este país asiático. Uno de los factores que jugó a favor fue la publicación de las minutas de la última reunión de política monetaria de la FED, en la cual se remarcó el mejor equilibrio de la inflación y la mención de que las condiciones actuales son coherentes con el objetivo del Comité de máximo empleo. En México el IPC cerró en terreno negativo y cerca de los 49,722 puntos, afectado por el desempeño de empresas importantes como PE&OLES, CEMEX y GFIBUR.

**Noticias y comentarios de emisoras**

**ELEKTRA:** informó que el pasado 26 de noviembre, la CNBV quedó notificada por Boletín Jurisdiccional publicado por el Tribunal Federal de Justicia Administrativa, de la medida cautelar provisional de fecha 19 de noviembre de 2024 otorgada en favor de la emisora por la Sala Especializada en Materia Ambiental y de Regulación de dicho tribunal, dentro del juicio contencioso administrativo radicado con el número de expediente 4664/24-EAR-01-6 donde se ordena a la propia CNBV a mantener la suspensión hasta en tanto el citado juicio no sea concluido.

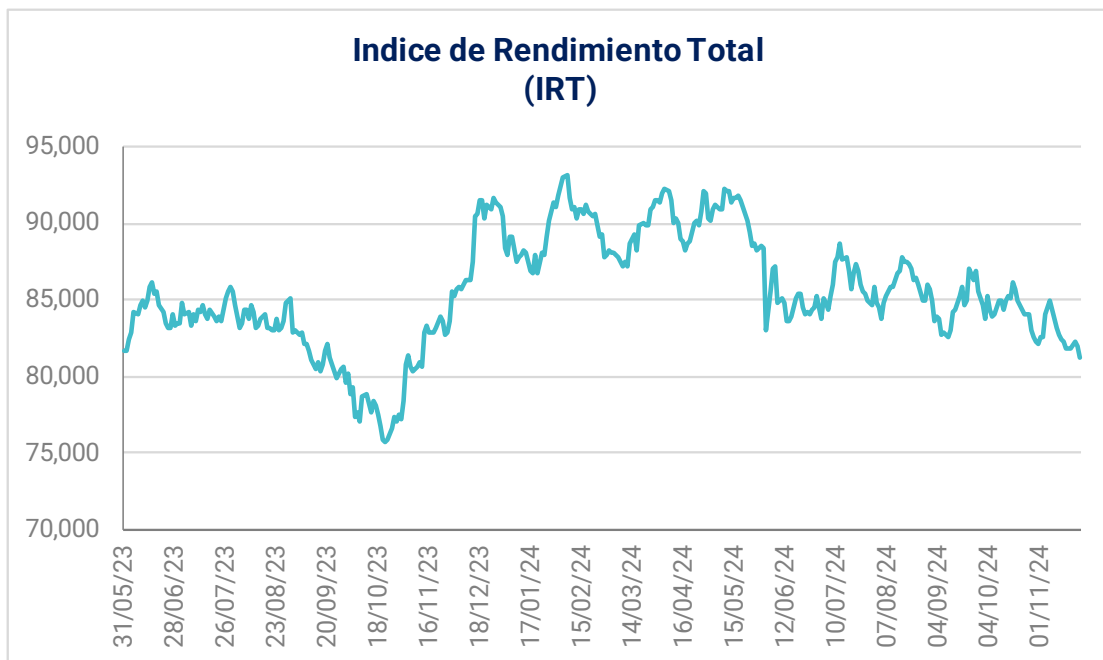
DIVIDENDO: CHDRAUI.

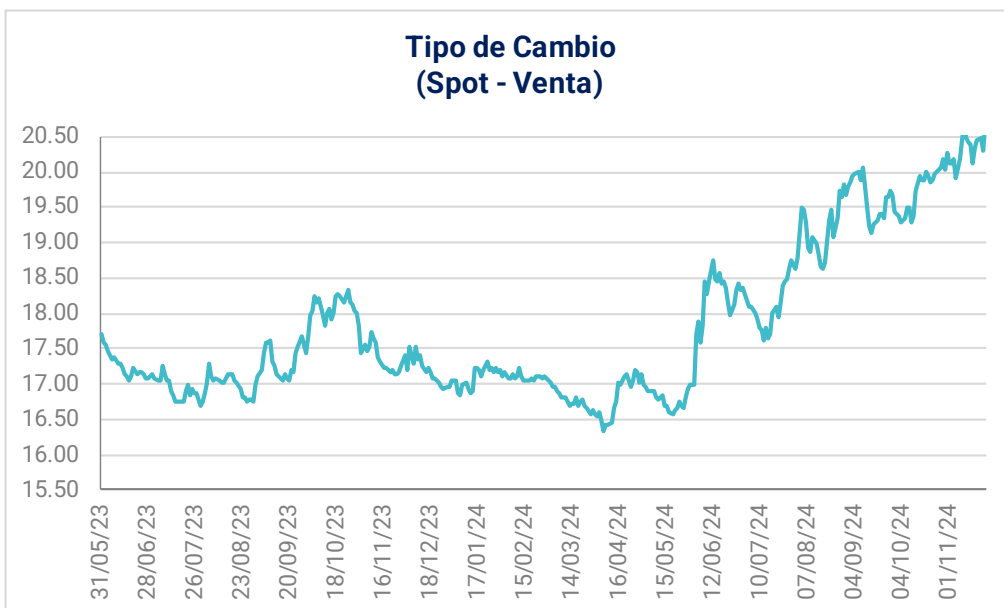
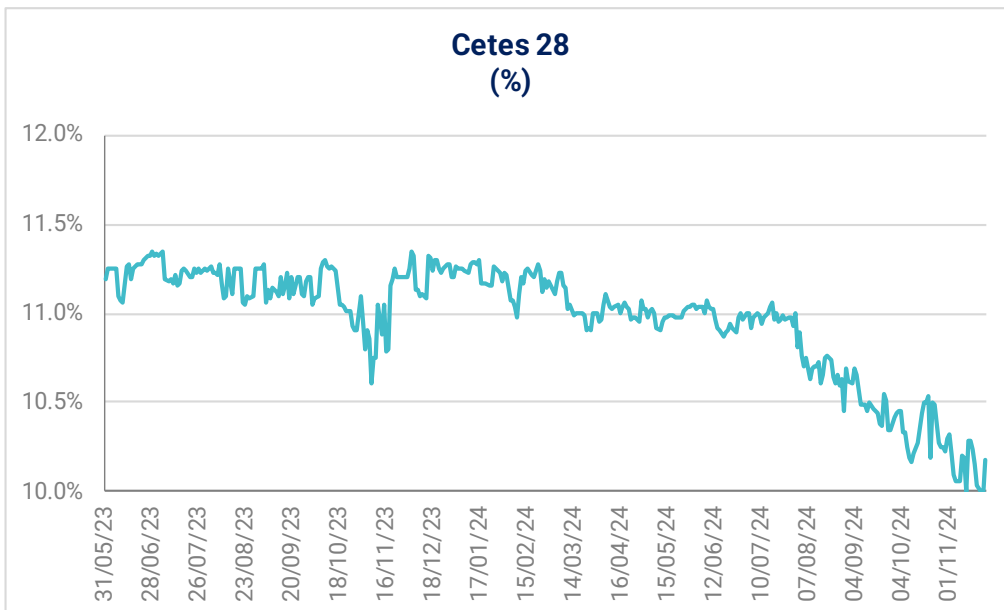
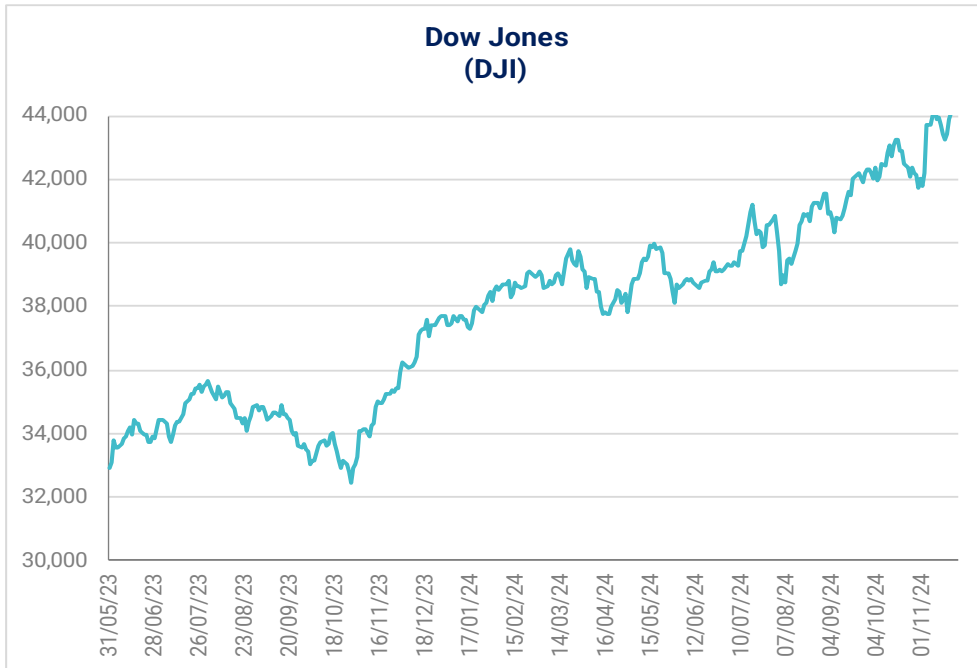
Internacional	Último	Anterior	Var (%)	Var (aa)
Dow Jones	44,860	44,737	0.28%	19.03%
Nasdaq	19,174	19,055	0.63%	27.73%
S&P 500	6,022	5,987	0.57%	26.24%
IPC	49,722	50,207	-0.97%	-13.36%
IRT	81,247	82,040	-0.97%	-10.79%
Bovespa	129,922	129,036	0.69%	-3.18%
FTSE-100	8,259	8,292	-0.40%	6.79%
Nikkei-225	38,442	38,780	-0.87%	14.88%
DAX	19,296	19,405	-0.56%	15.19%
IBEX	11,618	11,712	-0.80%	15.00%
Hang Seng	19,159	19,151	0.04%	12.39%

(US\$)	Último	Anterior	Var (%)	Var (aa)
IRT	3,926.3	4,043.4	-2.90%	-26.89%
IPC	2,402.8	2,474.5	-2.90%	-28.99%
FTSE-100	10,383.6	10,420.2	-0.35%	5.50%
Nikkei-225	251.12	251.48	-0.14%	5.81%
Bovespa	22,363.8	22,254.1	0.49%	-19.13%
DAX	20,241.5	20,356.1	-0.56%	15.19%
IBEX	12,187.2	12,285.7	-0.80%	15.00%
Hang Seng	2,461.8	2,460.8	0.04%	12.4%

Tasas pesos*	Último	Anterior	Var (pp)	Var (aa)
Fondeo Guber.	10.38%	10.34%	0.04	-1.10
Cete a 28d	10.00%	10.11%	-0.11	-1.24
Cete a 91d	10.04%	10.19%	-0.15	-1.20
Cete a 182d	10.19%	10.25%	-0.05	-1.13
Cete a 364d	10.21%	10.21%	0.01	-0.92
Bono a 3a	9.73%	9.62%	0.11	0.30
Bono a 5a	9.83%	9.71%	0.13	0.75
Bono a 10a	10.02%	9.93%	0.09	1.09
Bono a 20a	10.41%	10.26%	0.15	1.34
Bono a 30a	10.43%	10.28%	0.15	1.36

\* Datos del mercado secundario: últimos datos observados.





Emisora	Último Precio	Rend.	Volat.	P/U		P/UE		VE/UAID			P/vl	Valor	Acciones
		Diario	Diaria	Último	Último	Media	Bajo	Último	Media	Bajo	Último	Mercado	(millones)
<b>IRT</b>	81,247.37	-0.97%	10.57%	12.10	7.47			8.83			2.30	7,271,332	
<b>IPYC</b>	49,721.84	-0.97%	10.73%	13.62	7.47			7.37	8.19	6.62	2.72	7,271,332	
<b>AC*</b>	174.56	-0.89%	22.83%	25.08	13.90	13.70	10.37	11.57	12.00	9.46	2.56	307,973	1,764.28
<b>ALFAA</b>	14.84	-1.46%	36.46%	17.74	3.91	5.39	1.65	5.68	7.11	5.25	1.86	72,853	4,909.21
<b>ALPEKA</b>	13.77	-1.85%	35.11%	3.75	2.29	48.31	-246.38	3.08	6.92	4.42	0.66	29,061	2,110.47
<b>ALSEA*</b>	46.29	1.14%	30.62%	46.49	4.36	10.58	4.82	7.17	11.27	7.22	5.08	38,818	838.58
<b>AMXB</b>	15.36	2.13%	26.28%	5.09	2.66	5.15	3.36	5.07	0.00	0.00	2.54	998,707	65,020.00
<b>ARA*</b>	3.30	-0.60%	23.43%	7.14	6.37	8.92	5.99	3.68	0.00	0.00	0.29	4,162	1,261.15
<b>ASURB</b>	532.82	-0.81%	23.76%	26.71	20.32	17.15	12.16	18.95	15.07	10.32	4.30	159,846	300.00
<b>AUTLANB</b>	7.95	0.00%	25.71%	19.32	1.50	6.74	-7.97	3.30	6.33	1.76	0.37	2,667	335.43
<b>AXTELCPO</b>	1.14	-4.20%	40.40%	-4.01	9.80	3.62	-6.07	12.82	6.89	3.70	1.11	3,196	2,803.11
<b>AZTECACPO</b>	0.50	0.00%	31.42%	3.06	0.88	2.48	-32.09	2.62	7.45	4.33	0.65	1,081	2,162.74
<b>BIMBOA</b>	59.49	-1.25%	27.16%	16.73	8.11	13.45	8.95	7.66	10.79	8.08	2.74	266,222	4,475.07
<b>BOLSAA</b>	31.48	-6.23%	35.08%	11.61	10.28	20.13	-8.10	6.48	12.59	8.57	2.49	18,540	588.94
<b>CEMEXCPO</b>	11.22	-4.35%	47.13%	11.17	4.37	8.46	-52.85	5.89	0.00	0.00	0.84	169,842	15,137.46
<b>CHDRAUIB</b>	126.70	-3.60%	21.88%	35.71	14.07	10.88	7.00	12.43	9.11	7.01	3.73	121,099	955.80
<b>CUERVO*</b>	26.03	2.16%	27.91%	18.62	16.68	26.09	21.03	12.76	19.27	15.69	1.60	93,478	3,591.18
<b>ELEKTRA*</b>	944.95	0.00%	29.40%	17.04	10.45	16.26	5.23	15.27	19.43	11.56	2.09	220,534	233.38
<b>FEMSAUBD</b>	181.06	0.86%	20.74%	22.74	11.25	13.59	9.71	11.30	13.51	10.11	2.47	647,874	3,578.23
<b>GAPB</b>	376.44	0.14%	23.52%	32.25	24.76	16.39	10.96	20.11	14.44	10.44	10.03	193,393	513.74
<b>GCARSOA1</b>	116.24	-1.31%	24.20%	23.33	17.66	14.33	10.13	18.12	14.68	11.64	2.50	262,206	2,255.73
<b>GENTERA*</b>	24.45	-3.21%	31.18%	21.07	nd	0.00	0.00	nd	0.00	0.00	1.91	38,817	1,587.59
<b>GFAMSAA</b>	0.03	0.00%	146.03%	-0.01	-0.01	6.56	-0.33	-9.64	5.16	-43.74	0.00	19	569.88
<b>GFINBURO</b>	45.03	-3.82%	21.66%	13.62	nd	0.00	0.00	nd	0.00	0.00	1.64	285,068	6,330.62
<b>GFNORTEO</b>	134.05	-3.30%	26.73%	11.03	nd	0.00	0.00	nd	0.00	0.00	1.65	386,527	2,883.46
<b>RA</b>	114.45	-2.00%	28.05%	10.55	nd	0.00	0.00	nd	0.00	0.00	1.54	37,532	327.93
<b>GMEXICOB</b>	99.97	-0.08%	26.16%	9.90	7.69	8.78	6.59	5.37	6.82	4.89	2.40	778,266	7,785.00
<b>GMXT*</b>	30.70	-0.20%		16.62	8.80	10.03	8.56	7.58	8.77	7.50	2.30	125,888	4,100.59
<b>GPHI</b>	44.00	0.00%	48.07%	10.07	4.33	12.69	5.81	4.47	10.86	4.95	0.74	16,625	377.83
<b>GRUMAB</b>	339.04	-0.83%	24.14%	21.18	13.14	10.95	2.48	10.24	0.00	0.00	4.40	130,157	383.90
<b>ICHB</b>	184.98	0.00%	19.24%	8.57	7.73	11.43	0.39	4.91	7.89	3.46	1.92	80,758	436.57
<b>IDEALB-1</b>	38.70	0.00%	42.04%	15.68	10.77	12.10	-81.15	15.97	22.58	17.35	2.88	110,915	2,866.02
<b>IENOVA*</b>	73.70	0.00%	41.19%	9.87	8.01	n.d.	n.d.	11.20	15.60	10.19	0.94	107,033	1,452.28
<b>KIMBERA</b>	27.92	0.79%	17.86%	19.10	13.44	13.34	8.85	10.04	0.00	0.00	15.00	85,858	3,075.13
<b>KOFUBL</b>	163.49	0.53%	21.16%	21.87	12.75	12.82	9.56	10.66	10.10	7.92	2.83	343,465	2,100.83
<b>KUOB</b>	42.90	0.00%	46.97%	7.22	4.62	10.27	-5.89	5.40	7.86	5.08	1.21	19,578	456.37
<b>LABB</b>	25.99	2.20%	31.76%	18.77	16.70	11.80	-0.87	9.92	11.08	7.27	2.47	27,238	1,048.00
<b>LACOMERUBC</b>	32.38	-1.82%	27.52%	10.08	5.95	6.70	5.86	4.96	5.52	4.78	0.61	15,560	480.54
<b>LALAB</b>	12.80	0.00%	21.09%	-21.56	5.33	11.07	5.77	6.84	9.88	7.14	2.26	31,692	2,475.93
<b>LIVEPOLC-1</b>	100.47	-2.69%	19.49%	9.36	6.79	14.88	8.85	5.83	12.11	7.58	1.14	134,850	1,342.20
<b>MEGACPO</b>	38.57	-1.15%	25.90%	2.67	1.19	2.89	1.87	1.36	2.63	1.90	0.33	11,443	296.69
<b>ORBIA*</b>	18.28	-0.05%	32.17%	2.87	1.42	9.75	-29.86	2.86	8.38	5.55	0.69	38,388	2,100.00
<b>MFRISCOA-1</b>	3.64	-4.21%	52.80%	-12.54	8.86	18.23	-21.62	11.94	23.02	4.59	2.18	22,007	6,045.77
<b>NEMAKA</b>	1.81	5.23%	46.76%	65.41	0.77	3.54	0.70	2.79	4.79	3.28	0.16	5,560	3,071.97
<b>OMAB</b>	163.46	-2.92%	34.96%	22.53	19.92	17.15	10.94	14.60	13.38	9.11	5.82	64,366	393.77
<b>PE&amp;OLES*</b>	277.03	-5.74%	43.55%	17.44	5.29	11.10	4.04	5.11	8.48	5.25	1.42	110,113	397.48
<b>PINFRA*</b>	187.11	-2.65%	26.99%	12.67	10.70	13.52	8.70	8.59	10.73	7.33	1.48	71,125	380.12
<b>BSMXB</b>	22.50	0.00%	43.38%	4.13	nd	0.00	0.00	nd	0.00	0.00	0.45	74,760	3,322.69
<b>SIMECB</b>	185.00	0.00%	0.27%	9.00	8.31	9.35	5.13	5.30	6.85	2.90	2.16	92,076	497.71
<b>SORIANAB</b>	29.62	1.09%	21.17%	12.31	7.11	10.22	6.30	5.61	0.00	0.00	0.75	53,312	1,799.88
<b>TLEVISACPO</b>	7.92	-1.00%	66.45%	3.72	0.67	8.16	3.24	3.03	7.53	5.04	0.25	20,038	2,530.11
<b>VITROA</b>	9.00	2.27%	16.39%	-1.60	1.97	3.03	-0.76	4.38	45.96	-217.72	0.17	4,352	483.57
<b>VOLARA</b>	15.77	-0.88%	35.59%	5.72	2.16	-15.88	-86.17	3.66	4.34	1.34	3.95	18,387	1,165.98
<b>WALMEX*</b>	53.52	0.51%	24.92%	21.17	14.83	19.39	16.63	11.73	15.41	13.51	5.03	934,534	17,461.40

## **| Disclaimer**

### DECLARACIONES IMPORTANTES DE VALORES MEXICANOS CASA DE BOLSA, S.A. DE C.V

La información contenida en este documento:

- No constituye un reporte de análisis a que se refieren las “Disposiciones de carácter general aplicables a las entidades financieras y demás personas que proporcionen servicios de inversión” y no debe ser considerada como una declaración unilateral de la voluntad, ni ser interpretada como una oferta, sugerencia, recomendación para comprar o vender valor alguno, o como una oferta, invitación o sugerencia para contratar los servicios que proporciona Valores Mexicanos Casa de Bolsa, S.A. de C.V. (VALMEX).
- Si bien ha sido obtenida de fuentes que consideramos fidedignas, no hacemos declaración alguna, ni validamos respecto de su precisión o integridad.
- Es vigente a la fecha de su emisión, pero está sujeta a modificaciones y cambios sin previo aviso en el entendido de que VALMEX no se compromete a comunicar los cambios y tampoco a mantener actualizado el contenido de este documento.
- Es únicamente con fines informativos y sin ningún tipo de validez oficial y/o legal, los rendimientos que aparecen son históricos y no existe garantía de que en el futuro tengan el mismo comportamiento.

Para la toma de decisiones, el inversionista debe considerar el prospecto del valor de que se trate y/o la información pública de la emisora, la cual podrá identificarse en las siguientes páginas de la red electrónica mundial denominada Internet: <http://www.bmv.com.mx>, <http://www.cnbv.gob.mx>, y/o <http://www.banxico.org.mx>, así como en <http://www.valmex.com.mx>, tratándose de fondos de inversión que la casa de bolsa distribuya.

**VALMEX** no acepta responsabilidad alguna por cualquier pérdida, daño o perjuicio que se derive del uso de este documento o de su contenido.

Este documento no puede ser reproducido, citado o divulgado sin la previa autorización por escrito de Valores Mexicanos Casa de Bolsa, S.A. de C.V.