

Valmex Diario

28 de noviembre de 2024

Últimos datos

EE.UU.: Día de Acción de Gracias.

Entorno económico México y Estados Unidos

En Estados Unidos, la inflación del gasto personal de consumo se ubicó en 2.3% en octubre, en comparación con 2.1% en septiembre, y la inflación subyacente, la cual excluye los precios de alimentos y energía, subió de 2.7% a 2.8% entre septiembre y octubre.

En México, en el escenario macroeconómico presentado en el Informe Trimestral Julio Septiembre 2024, el Banco de México ajustó su estimación de crecimiento para 2024 de 1.5% a 1.8% debido a un mayor dinamismo registrado en el tercer trimestre del año y una revisión a los datos de los trimestres previos. Para 2025, la estimación de crecimiento se mantuvo sin cambios en 1.2%. La Junta considera que el efecto del mayor gasto público anunciado por la Secretaría de Hacienda en los Criterios Generales de Política Económica en 2025 mayor a lo previsto por los pre Criterios será contrarrestado por un menor dinamismo de la inversión privada derivado de la incertidumbre de factores externos e internos. Para 2026, la estimación de crecimiento es de 1.8%. Para el horizonte de pronóstico, se estima que el crecimiento esté apoyado por el consumo privado y, en menor medida, por la inversión privada. El balance de riesgos para la actividad económica se mantiene sesgado a la baja.

En octubre, la balanza comercial registró un superávit de 371 millones de dólares, el cual se compara con un déficit de 369 millones de dólares en el mismo mes de 2023. Las exportaciones totales registraron crecimiento de 11.2%, reflejo de una reducción de 24.2% en las exportaciones petroleras y un incremento de 13.5% en las no petroleras. Por su parte, las importaciones aumentaron 9.7% anual, con alza de 3.1% en los bienes de consumo, 11.6% en los bienes intermedios y 5.8% en los bienes de capital.

Tasas dólares	Último	Anterior	Var (pp)	Var (aa)
Fed Funds	4.58%	4.58%	0.00	-0.75
T-Bills 3 meses	4.50%	4.51%	-0.01	-0.85
T-Bonds 10 años	4.26%	4.29%	-0.03	0.40
T-Bonds 30 años	4.44%	4.47%	-0.03	0.42

Tipo de cambio	Último	Anterior	Var (%)	Var (aa)
Peso / Dólar				
Mismo día (Vta)	20.63	20.72	-0.44%	22.05%
24 hrs. (Vta)	20.64	20.69	-0.21%	21.76%
48 hrs. (Vta)	20.65	20.69	-0.21%	21.77%
Peso / Euro	21.81	21.71	0.49%	16.55%
Real / Peso	0.29	0.28	2.42%	0.50%
Yen Japonés / Peso	7.32	7.40	-1.08%	-11.99%
Dólar / Euro	1.06	1.05	0.71%	-4.29%
Dólar / Libra	1.27	1.25	1.09%	-0.48%

Commodities	Último	Anterior	Var (%)	Var (aa)
Oro	2,636.00	2,631.02	0.19%	27.80%
Plata	30.07	30.42	-1.17%	26.54%
Cobre	4.03	4.05	-0.44%	4.15%
Mezcla mexicana	64.31	64.34	-0.05%	-7.75%
WTI	69.13	69.15	-0.03%	-4.44%
Brent	75.22	75.87	-0.86%	-6.34%

* Últimos datos observados.

Mercado de Capitales

Los principales índices accionarios estadounidenses cerraron la jornada a la baja, derivado de un dato de inflación que, pese a estar en línea con la expectativa, levanta dudas sobre si el progreso para llegar al objetivo de inflación del Banco Central de EE. UU. se ha estancado. Obedeciendo lo anterior, varios participantes del mercado anticipan que la FED deje sin cambios su tasa de fondeo durante las siguientes reuniones de enero y marzo. No obstante, para la próxima reunión de la FED, la cual será celebrada el próximo 18 de diciembre, los inversionistas han aumentado la probabilidad de que se gesticone un recorte de 25 pb, según la herramienta CME FedWatch. En México, el IPC concluyó la jornada en terreno positivo, ubicándose alrededor de los 49,788 puntos, impulsado por el desempeño de emisoras importantes como GFIBUR, GAP y PEÑOLES.

Noticias y comentarios de emisoras

ELEKTRA: Emitió una convocatoria para la realización de una Asamblea Ordinaria y Extraordinaria de Accionistas, la cual tendrá lugar el próximo 27 de diciembre. En ella se someterá a discusión la potencial cancelación de su inscripción ante el RNV, y la cancelación de su listado ante la BMV y Latibex.

GCARSO: llegó a un acuerdo vinculante para la venta de su subsidiaria Giant Cement Holding a Heidelberg Materials, por un precio aproximado de US\$600 millones.

LACOMER: abrió una nueva tienda Fresko en Zapopan, Jalisco, la cual requirió una inversión total de 675 millones de pesos.

RLH: informó que adquirió el 7.23% de la participación que no era propiedad de la Sociedad en el hotel Fairmont Mayakoba.

URBI: informa que recibió el oficio mediante el cual la CNBV autorizó la cancelación de la inscripción en el RNV de la totalidad de las acciones representativas de su capital social.

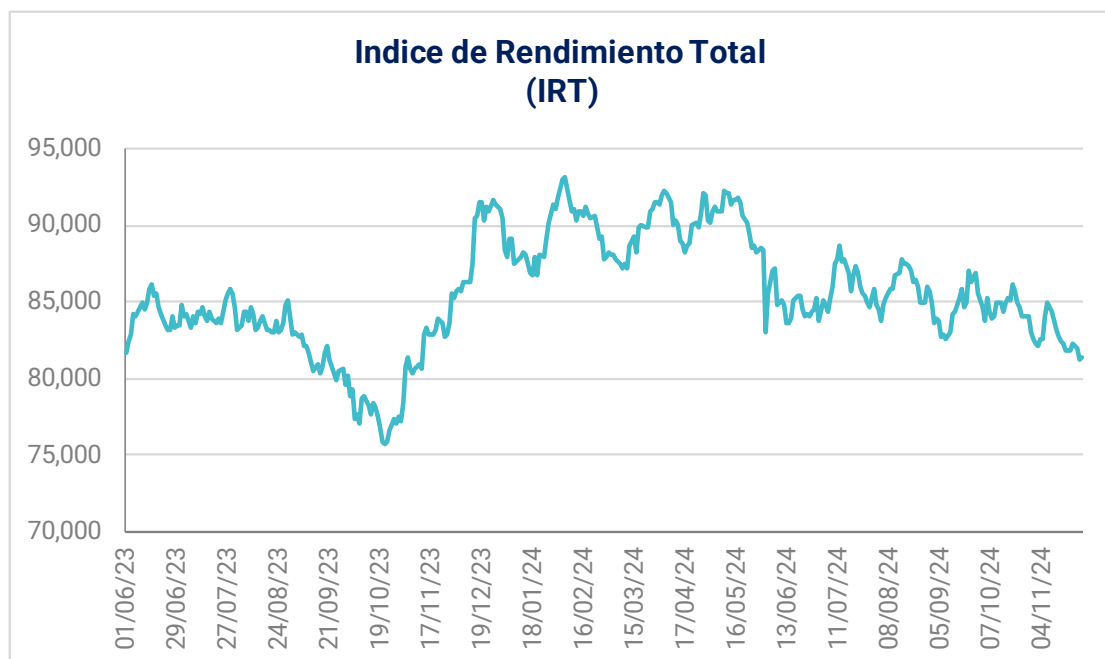
DIVIDENDOS: R.

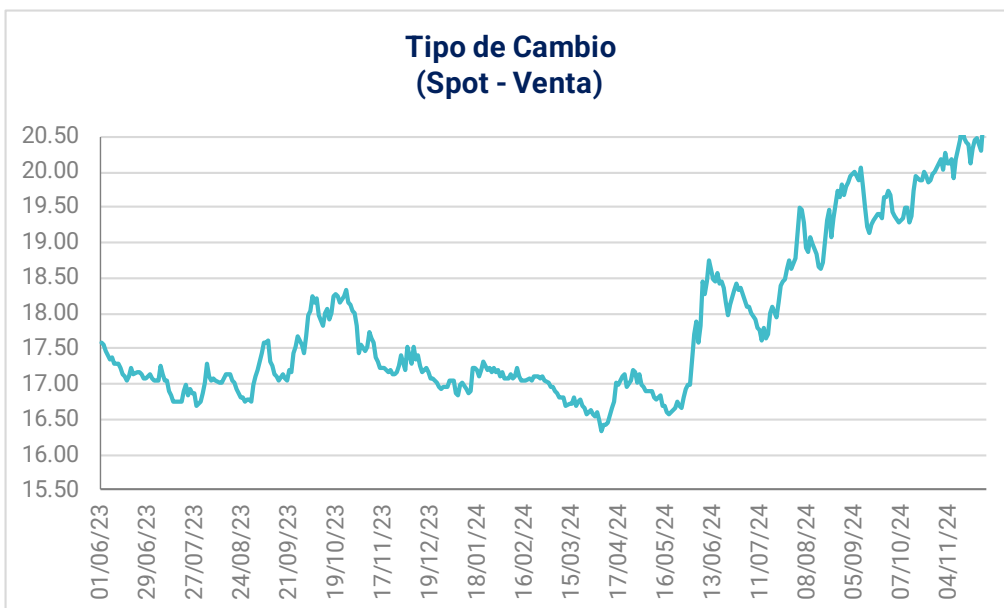
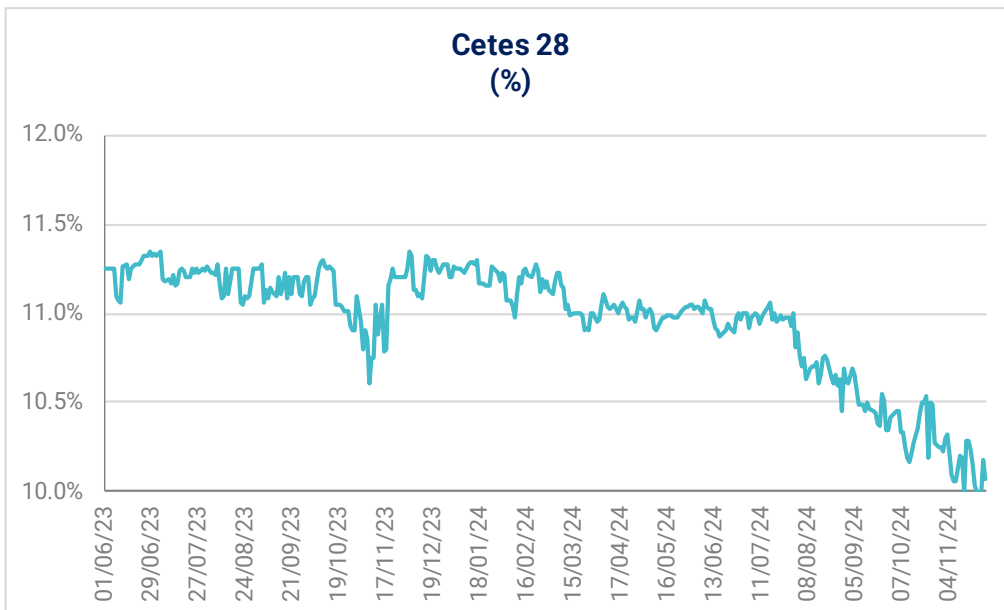
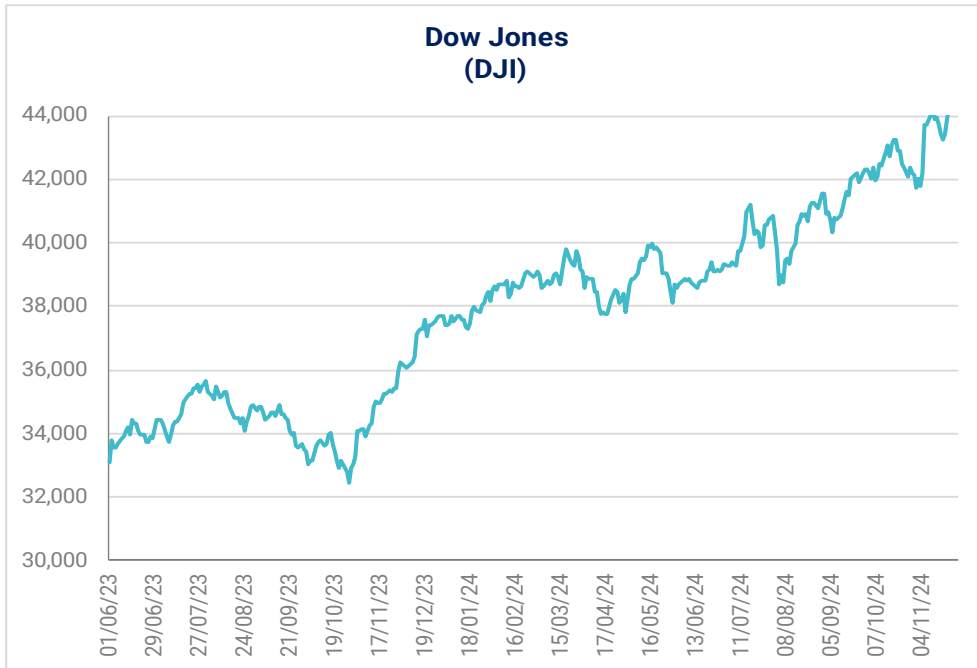
Internacional	Último	Anterior	Var (%)	Var (aa)
Dow Jones	44,722	44,860	-0.31%	18.66%
Nasdaq	19,060	19,174	-0.59%	26.97%
S&P 500	5,999	6,022	-0.38%	25.76%
IPC	49,788	49,722	0.13%	-13.24%
IRT	81,370	81,247	0.15%	-10.65%
Bovespa	127,669	129,922	-1.73%	-4.86%
FTSE-100	8,275	8,259	0.20%	7.00%
Nikkei-225	38,135	38,442	-0.80%	13.96%
DAX	19,262	19,296	-0.18%	14.98%
IBEX	11,580	11,618	-0.33%	14.62%
Hang Seng	19,603	19,159	2.32%	14.99%

(US\$)	Último	Anterior	Var (%)	Var (aa)
IRT	3,940.6	3,926.3	0.36%	-26.62%
IPC	2,411.1	2,402.8	0.35%	-28.75%
FTSE-100	10,490.7	10,383.6	1.03%	6.59%
Nikkei-225	252.38	251.12	0.50%	6.34%
Bovespa	21,501.4	22,363.8	-3.86%	-22.25%
DAX	20,348.1	20,384.3	-0.18%	14.98%
IBEX	12,232.6	12,273.1	-0.33%	14.62%
Hang Seng	2,519.2	2,462.1	2.32%	15.0%

Tasas pesos*	Último	Anterior	Var (pp)	Var (aa)
Fondeo Guber.	10.33%	10.38%	-0.05	-1.15
Cete a 28d	10.14%	10.00%	0.14	-1.10
Cete a 91d	10.12%	10.04%	0.07	-1.13
Cete a 182d	10.19%	10.19%	-0.01	-1.14
Cete a 364d	10.20%	10.21%	-0.02	-0.94
Bono a 3a	9.65%	9.73%	-0.08	0.23
Bono a 5a	9.76%	9.83%	-0.07	0.68
Bono a 10a	9.95%	10.02%	-0.07	1.02
Bono a 20a	10.35%	10.41%	-0.06	1.27
Bono a 30a	10.38%	10.43%	-0.05	1.31

* Datos del mercado secundario: últimos datos observados.





Emisora	Último Precio	Rend.	Volat.	P/U		P/UE		VE/UAID			P/vl	Valor	Acciones
		Diario	Diaria	Último	Último	Media	Bajo	Último	Media	Bajo	Último	Mercado	(millones)
IRT	81,370.27	0.15%	10.34%	12.13	7.49			8.84			2.30	7,288,191	
IPYC	49,787.82	0.13%	10.49%	13.65	7.49			7.37	8.19	6.62	2.73	7,288,191	
AC*	173.93	-0.36%	22.09%	24.98	13.85	13.70	10.37	11.53	12.00	9.46	2.55	306,862	1,764.28
ALFAA	14.99	1.01%	36.04%	17.92	3.94	5.39	1.65	5.71	7.11	5.25	1.88	73,589	4,909.21
ALPEKA	13.56	-1.53%	35.15%	3.69	2.26	48.30	-246.35	3.05	6.92	4.42	0.65	28,618	2,110.47
ALSEA*	45.19	-2.38%	28.68%	45.38	4.26	10.58	4.82	7.08	11.27	7.22	4.96	37,895	838.58
AMXB	15.20	-1.04%	25.58%	5.04	2.63	5.15	3.36	5.03	0.00	0.00	2.51	988,304	65,020.00
ARA*	3.28	-0.61%	23.57%	7.10	6.33	8.92	5.99	3.65	0.00	0.00	0.29	4,137	1,261.15
ASURB	538.66	1.10%	23.76%	27.01	20.54	17.15	12.16	19.15	15.08	10.32	4.35	161,598	300.00
AUTLANB	7.89	-0.75%	25.75%	19.18	1.49	6.74	-7.97	3.28	6.33	1.76	0.37	2,647	335.43
AXTELCPO	1.12	-1.75%	38.54%	-3.94	9.63	3.62	-6.06	12.77	6.89	3.70	1.09	3,139	2,803.11
AZTECACPO	0.50	0.00%	31.42%	3.06	0.88	2.48	-32.09	2.62	7.45	4.33	0.65	1,081	2,162.74
BIMBOA	59.71	0.37%	27.17%	16.79	8.14	13.45	8.94	7.68	10.79	8.08	2.75	267,206	4,475.07
BOLSAA	31.83	1.11%	35.21%	11.74	10.40	20.13	-8.10	6.57	12.59	8.57	2.51	18,746	588.94
CEMEXCPO	11.18	-0.36%	47.12%	11.13	4.35	8.46	-52.84	5.88	0.00	0.00	0.84	169,237	15,137.46
CHDRAUIB	125.27	-1.13%	21.99%	35.31	13.91	10.88	7.01	12.33	9.11	7.01	3.69	119,733	955.80
CUERVO*	26.31	1.08%	28.14%	18.82	16.86	26.09	21.02	12.88	19.27	15.69	1.62	94,484	3,591.18
ELEKTRA*	944.95	0.00%	29.40%	17.04	10.45	16.26	5.23	15.27	19.43	11.56	2.09	220,534	233.38
FEMSAUBD	176.50	-2.52%	20.81%	22.16	10.96	13.58	9.71	11.05	13.51	10.11	2.41	631,557	3,578.23
GAPB	384.68	2.19%	23.65%	32.95	25.30	16.39	10.96	20.52	14.45	10.44	10.25	197,627	513.74
GCARSOA1	121.06	4.15%	27.20%	24.30	18.39	14.34	10.13	18.83	14.68	11.64	2.60	273,078	2,255.73
GENTERA*	24.61	0.65%	30.73%	21.21	nd	0.00	0.00	nd	0.00	0.00	1.92	39,071	1,587.59
GFAMSAA	0.03	0.00%	146.03%	-0.01	-0.01	6.56	-0.33	-9.64	5.15	-43.74	0.00	19	569.88
GFINBURO	46.39	3.02%	23.32%	14.03	nd	0.00	0.00	nd	0.00	0.00	1.69	293,677	6,330.62
GFNORTEO	133.56	-0.37%	25.58%	10.99	nd	0.00	0.00	nd	0.00	0.00	1.64	385,114	2,883.46
RA	114.67	0.19%	27.95%	10.57	nd	0.00	0.00	nd	0.00	0.00	1.54	37,604	327.93
GMEXICOB	99.36	-0.61%	26.17%	9.83	7.65	8.78	6.59	5.34	6.82	4.89	2.39	773,518	7,785.00
GMXT*	30.30	-1.30%		16.40	8.69	10.03	8.56	7.49	8.77	7.50	2.27	124,248	4,100.59
GPHI	44.00	0.00%	48.07%	10.07	4.33	12.69	5.80	4.47	10.86	4.95	0.74	16,625	377.83
GRUMAB	343.97	1.45%	24.55%	21.49	13.33	10.95	2.48	10.36	0.00	0.00	4.46	132,050	383.90
ICHB	183.99	-0.54%	19.28%	8.52	7.69	11.43	0.39	4.88	7.89	3.46	1.91	80,325	436.57
IDEALB-1	38.70	0.00%	42.04%	15.68	10.77	12.10	-81.14	15.97	22.57	17.35	2.88	110,915	2,866.02
IENOVA*	73.70	0.00%	41.19%	9.87	8.01	n.d.	n.d.	11.20	15.60	10.19	0.94	107,033	1,452.28
KIMBERA	27.73	-0.68%	17.12%	18.97	13.35	13.34	8.85	9.98	0.00	0.00	14.90	85,273	3,075.13
KOFUBL	163.64	0.09%	20.27%	21.89	12.77	12.82	9.56	10.67	10.10	7.92	2.83	343,780	2,100.83
KUOB	42.90	0.00%	46.16%	7.22	4.62	10.27	-5.89	5.40	7.85	5.08	1.21	19,578	456.37
LABB	26.01	0.08%	31.35%	18.79	16.71	11.80	-0.87	9.93	11.07	7.27	2.48	27,258	1,048.00
LACOMERUBC	32.61	0.71%	27.70%	10.16	5.99	6.70	5.86	4.99	5.52	4.78	0.62	15,670	480.54
LALAB	12.80	0.00%	21.09%	-21.56	5.33	11.06	5.77	6.84	9.87	7.14	2.26	31,692	2,475.93
LIVEPOLC-1	102.08	1.60%	20.39%	9.51	6.90	14.88	8.85	5.91	12.10	7.57	1.16	137,011	1,342.20
MEGACPO	38.46	-0.29%	25.61%	2.66	1.18	2.89	1.87	1.36	2.63	1.90	0.33	11,411	296.69
ORBIA*	18.02	-1.42%	29.88%	2.83	1.40	9.74	-29.86	2.84	8.38	5.55	0.68	37,842	2,100.00
MFRISCOA-1	3.79	4.12%	51.57%	-13.06	9.23	18.22	-21.61	12.20	23.01	4.59	2.27	22,913	6,045.77
NEMAKA	1.87	3.31%	47.55%	67.58	0.80	3.54	0.70	2.81	4.79	3.28	0.16	5,745	3,071.97
OMAB	166.64	1.95%	35.24%	22.97	20.31	17.15	10.94	14.88	13.38	9.12	5.94	65,618	393.77
PE&OLES*	282.72	2.05%	43.76%	17.80	5.40	11.10	4.04	5.20	8.48	5.25	1.45	112,374	397.48
PINFRA*	186.36	-0.40%	26.24%	12.62	10.66	13.52	8.70	8.55	10.73	7.33	1.48	70,840	380.12
BSMXB	22.50	0.00%	43.38%	4.13	nd	0.00	0.00	nd	0.00	0.00	0.45	74,760	3,322.69
SIMECB	185.00	0.00%	0.27%	9.00	8.31	9.35	5.13	5.30	6.85	2.90	2.16	92,076	497.71
SORIANAB	29.83	0.71%	21.29%	12.40	7.16	10.22	6.30	5.64	0.00	0.00	0.76	53,690	1,799.88
TLEVISACPO	7.88	-0.51%	65.95%	3.70	0.67	8.16	3.24	3.03	7.53	5.04	0.25	19,937	2,530.11
VITROA	8.90	-1.11%	16.71%	-1.58	1.95	3.03	-0.76	4.36	45.95	-217.69	0.16	4,304	483.57
VOLARA	15.84	0.44%	31.97%	5.74	2.17	-15.88	-86.15	3.66	4.34	1.34	3.96	18,469	1,165.98
WALMEX*	54.32	1.49%	25.39%	21.49	15.05	19.39	16.63	11.91	15.41	13.51	5.10	948,503	17,461.40

| Disclaimer

DECLARACIONES IMPORTANTES DE VALORES MEXICANOS CASA DE BOLSA, S.A. DE C.V

La información contenida en este documento:

- No constituye un reporte de análisis a que se refieren las “Disposiciones de carácter general aplicables a las entidades financieras y demás personas que proporcionen servicios de inversión” y no debe ser considerada como una declaración unilateral de la voluntad, ni ser interpretada como una oferta, sugerencia, recomendación para comprar o vender valor alguno, o como una oferta, invitación o sugerencia para contratar los servicios que proporciona Valores Mexicanos Casa de Bolsa, S.A. de C.V. (VALMEX).
- Si bien ha sido obtenida de fuentes que consideramos fidedignas, no hacemos declaración alguna, ni validamos respecto de su precisión o integridad.
- Es vigente a la fecha de su emisión, pero está sujeta a modificaciones y cambios sin previo aviso en el entendido de que VALMEX no se compromete a comunicar los cambios y tampoco a mantener actualizado el contenido de este documento.
- Es únicamente con fines informativos y sin ningún tipo de validez oficial y/o legal, los rendimientos que aparecen son históricos y no existe garantía de que en el futuro tengan el mismo comportamiento.

Para la toma de decisiones, el inversionista debe considerar el prospecto del valor de que se trate y/o la información pública de la emisora, la cual podrá identificarse en las siguientes páginas de la red electrónica mundial denominada Internet: <http://www.bmv.com.mx>, <http://www.cnbv.gob.mx>, y/o <http://www.banxico.org.mx>, así como en <http://www.valmex.com.mx>, tratándose de fondos de inversión que la casa de bolsa distribuya.

VALMEX no acepta responsabilidad alguna por cualquier pérdida, daño o perjuicio que se derive del uso de este documento o de su contenido.

Este documento no puede ser reproducido, citado o divulgado sin la previa autorización por escrito de Valores Mexicanos Casa de Bolsa, S.A. de C.V.