



VALORES
MEXICANOS
CASA DE BOLSA

Reporte Semanal

2024-11-11 - 2024-11-15

Semana 46

Resumen Ejecutivo

Economía

Calendario de Eventos Económicos	1
---	---

Panorama Nacional	2
--------------------------------	---

- SHCP: marco macroeconómico 2024 - 2025
- Banxico recorta la tasa de fondeo a 10.25%
- Menor dinamismo en las ventas ANTAD

Panorama Internacional	3
-------------------------------------	---

- Cae la actividad industrial
- Repunta inflación, en línea con las expectativas
- Perspectivas: mercados asimilarán decisión de Moody's y Programa Económico 2025

Renta fija

Panorama de Tasas de Interés (Nacional e Internacional)	4
--	---

- Nacional: Banxico recorta en 25 pb la tasa de fondeo
- Internacional: Powell destacó la trayectoria descendente de la inflación

Análisis Gráfico del Mercado de Dinero	5
---	---

Indicadores Macro	6
--------------------------------	---

Mercado Cambiario

Panorama y Punto de Vista Técnico	9
--	---

Renta variable

Evolución y Perspectivas BMV y NYSE	10
--	----

- Los principales índices accionarios estadounidenses terminaron la semana en terreno negativo, en una semana caracterizada por la obtención de la mayoría republicana en la Cámara de Representantes y menor expectativa de recortes de tasas por parte del FED.
- En México el IPC cerró en terreno negativo, en una semana caracterizada por: El recorte de 25 pb en la tasa de referencia de Banxico, el cambio en la perspectiva de calificación de Moody's a México, y la publicación del Paquete Económico 2025.

Eventos Corporativos	11
-----------------------------------	----

- GRUPOS FINANCIEROS: Moody's modificó la perspectiva crediticia a negativa de varias instituciones financieras, entre ellas, Banorte, Santander, BanBajío, Bancomex, Nafin y el IPAB.
- AUTLAN: coloca US\$160 millones en un crédito sindicado dividido en 2 partes: US\$130 en dólares a 7 años y 2 años de gracia, y una línea revolvente de capital de trabajo (denominada en pesos).

Resumen de Estimados	12
-----------------------------------	----

BMV: Punto de Vista Técnico	14
--	----

NYSE: Punto de Vista Técnico	16
---	----

Aviso de Derechos	17
--------------------------------	----

Monitores	18
------------------------	----

Termómetros	22
--------------------------	----

Sociedades de inversión

Reporte Fondos	24
-----------------------------	----

Disclaimer	35
-------------------------	----

Calendario de Eventos Económicos

Noviembre 2024

LUNES	MARTES	MIÉRCOLES	JUEVES	VIERNES
18	19	20	21	22
<p>México: Conmemoración del día de la Revolución Mexicana Todos los mercados cerrados</p> <p>EE.UU.: Flujos de capital. TIC Agosto: 111.4 billones Septiembre e*/: n.d.</p>	<p>EE.UU.: Inicios de casas Septiembre: 1.354 millones Octubre e*/: 1.340 millones</p> <p>EE.UU.: Permisos de construcción Septiembre: 1.425 millones Octubre e*/: 1.442 millones</p>	<p>México: Reservas internacionales Noviembre 8 e*/: 226,058 mdd Noviembre 15 e*/: n.d.</p> <p>México: Indicador Oportuno de la Actividad Económica (Nowcasting) Agosto: 1.0% Septiembre preliminar: 0.5% Septiembre e*/: n.d.,</p> <p>México: Encuesta de Expectativas de Analistas de Mercados Financieros de Citibanamex</p>	<p>EE.UU.: Indicador adelantado Septiembre: -0.5% Octubre e*/: -0.3%</p> <p>EE.UU.: Venta de casas en existencia Septiembre: 3.84 millones Octubre e*/: 3.93 millones</p> <p>EE.UU.: Índice regional de manufacturas. FED de Filadelfia Octubre: 10.3 Noviembre e*/: 5.8</p> <p>EE.UU.: Índice regional de manufacturas. FED de Kansas Octubre: -4 Noviembre e*/: n.d.</p> <p>EE.UU.: Reclamos de seguro de desempleo Noviembre 9: 217 mil Noviembre 16 e*/: 220 mil</p> <p>México: Ventas al menudeo Agosto: 0.1% Septiembre e*/: n.d.</p>	<p>EE.UU.: Confianza del consumidor. Univ de Michigan. Preliminar Noviembre: 73 Diciembre e*/: 73</p> <p>México: Producto Interno Bruto. Cifra definitiva 2T-24: 2.1% 3T-24 preliminar: 1.5 3T-24 e*/: n.d.</p> <p>México: Indicador Global de la Actividad Económica Agosto: -0.31% Septiembre e*/: n.d.</p> <p>México: Inflación General 2ª qna octubre: 0.26% 1ª qna noviembre e/: 0.60% 1ª qna noviembre e*/: n.d.</p> <p>México: Inflación Subyacente 2ª qna octubre: 0.05% 1ª qna noviembre e/: 0.14% 1ª qna noviembre e*/: n.d.</p>
25	26	27	28	29
<p>EE.UU.: Índice de Actividad Nacional. FED Chicago Septiembre: -0.28 Octubre e*/: n.d.</p> <p>EE.UU.: Índice de manufacturas. FED de Dallas Octubre: -3 Noviembre e*/: n.d.</p> <p>México: Balanza de Pagos. Cuenta Corriente 2T-23: 3,639 mdd 3T-23 e*/: n.d.</p> <p>México: Encuesta Nacional de empresas Constructoras Septiembre</p>	<p>EE.UU.: Minutas de política monetaria de la Reserva Federal</p> <p>EE.UU.: Índice de precios de vivienda Case-Shiller Agosto: 0.35% Septiembre e*/: n.d.</p> <p>EE.UU.: Venta de casas nuevas Septiembre: 738 mil Octubre e*/: n.d.</p> <p>EE.UU.: Confianza del consumidor Octubre: 108.7 Noviembre e*/: n.d.</p> <p>EE.UU.: Índice de manufacturas. FED de Richmond Octubre: -14 Noviembre e*/: n.d.</p> <p>México: Reservas internacionales Noviembre 15 e*/: n.d. Diciembre 22 e*/: n.d.</p>	<p>EE.UU.: Producto Interno Bruto. Segunda estimación 2T-24: 3.0% 3T-24 preliminar: 2.8% 3T-24 e*/: n.d.</p> <p>EE.UU.: Demanda de bienes duraderos Septiembre: -0.7% Octubre e*/: n.d.</p> <p>EE.UU.: Gasto Personal Septiembre: 0.5% Octubre e*/: n.d.</p> <p>EE.UU.: Ingreso Personal Septiembre: 0.3% Octubre e*/: n.d.</p> <p>EE.UU.: Inflación del gasto personal de consumo Septiembre: 0.2% Octubre e*/: 0.2%</p> <p>EE.UU.: Inflación subyacente del gasto personal de consumo Septiembre: 0.3% Octubre e*/: 0.3%</p> <p>EE.UU.: Reclamos de seguro de desempleo Octubre 16: n.d. Octubre 23 e*/: n.d.</p> <p>México: Balanza comercial Septiembre: -579 mdd Octubre e*/: n.d.</p> <p>México: Informe trimestral sobre la inflación de Banco de México 3T-24</p>	<p>EE.UU.: Día de Acción de Gracias Todos los mercados cerrados</p> <p>México: Minutas de política monetaria de Banco de México</p>	<p>México: Agregados Monetarios Octubre</p> <p>México: Presupuesto Federal Octubre</p>

e/= estimado por Valmex

e*/: = promedio de encuestas disponibles

n.d.= no disponible



México

SHCP: marco macroeconómico 2024 – 2025

La Secretaría de Hacienda y Crédito Público dio a conocer el Paquete Económico 2025.

Marco macroeconómico, 2024-2025

	Aprobado 2024	Estimado 2024	2025
PIB, cambio %, rango	(2.5, 3.5)	(1.5, 2.5)	(2.0, 3.0)
Inflación, %	3.8	4.3	3.5
Tipo de cambio, fin de periodo	17.6	19.7	18.5
Cetes 28 días, %	9.5	10.0	8.0
Precio mezcla, dólares por barril	56.7	70.37	57.8
Plataforma de producción, mbd	1.983	1.877	1.891
Balance presupuestario, % del PIB	-4.9	-5.0	3.2
Balance primario, % del PIB	-1.2	-1.4	0.6
RFSP, % del PIB	-5.4	-5.9	-3.9
Deuda, % del PIB	48.8	51.4	51.4

RFSP: Requerimientos Financieros del Sector Público

Fuente: SHCP, 15 de noviembre de 2024

Algunos supuestos económicos parecen ser optimistas:

El crecimiento económico es alto, respecto al consenso, tanto para 2024 como 2025. La estimación promedio de mercado para este año es 1.5% y para 2025 1.0%.

La inflación esperada por el mercado para 2024 es 4.4% y para 2025 3.8%, niveles superiores a los estimados por Hacienda.

Los niveles de tasas de interés coinciden con el consenso.

El consenso es que la paridad se ubique alrededor de 20 pesos por dólar, superior a las estimaciones del Paquete.

Los precios de la mezcla de crudo de exportación estimados parecen razonables, pero no así la plataforma de producción, la cual podría estar sobrestimada.

Con ello, los objetivos en materia fiscal serán difíciles de cumplir. Un crecimiento económico más bajo y plataforma de producción petrolera inferior se traducirían en menor recaudación tributaria. En contraste, mayor debilidad del peso y tasas de interés más bajas tendrían un impacto positivo en finanzas públicas.

Considerando el consenso de mercado, en comparación con los supuestos del Paquete Económico 2025, los objetivos de Hacienda representan un reto difícil de cumplir.

Banxico recorta la tasa de fondeo a 10.25%

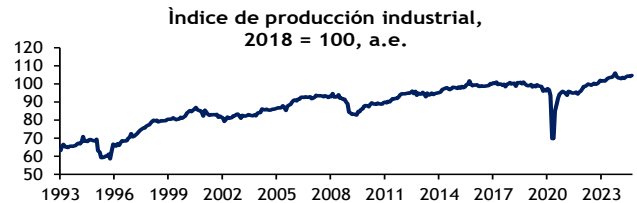
La Junta de Gobierno del Banco de México decidió disminuir la tasa de fondeo en 25 puntos base a un nivel de 10.25%. La decisión fue unánime y ampliamente esperada por el mercado. El recorte se dio pese a un repunte en la inflación general, aunque se debió a choques de oferta en el componente no subyacente, la cual no recibe impacto de la postura monetaria, y se ajustaron al alza los pronósticos de inflación. No obstante, se considera que la trayectoria descendente de la inflación subyacente, la cual representa 76% del Índice Nacional de Precios al Consumidor, permitirá lograr la meta de inflación del 3% en el cuarto trimestre de 2025. Anticipamos que Banxico realice otro recorte de 25 puntos base en la tasa de fondeo el próximo 19 de diciembre para concluir el año en un nivel de 10.0%.

	2023				2024				2025				2026			
	IV	I	II	III	IV	I	II	III	IV	I	II	III	IV	I	II	III
General																
Actual ^{1/}	4.4	4.6	4.8	5.0	4.7	3.9	3.4	3.1	3.0	3.0	3.0	3.0	3.0	3.0	3.0	3.0
Previo ^{2/}	4.4	4.6	4.8	5.1	4.3	3.7	3.3	3.1	3.0	3.0	3.0	3.0	3.0	3.0	3.0	3.0
Subyacente																
Actual ^{1/}	5.3	4.7	4.2	4.0	3.7	3.5	3.3	3.1	3.0	3.0	3.0	3.0	3.0	3.0	3.0	3.0
Previo ^{2/}	5.3	4.7	4.2	4.0	3.8	3.5	3.3	3.1	3.0	3.0	3.0	3.0	3.0	3.0	3.0	3.0

1/ Pronóstico a partir de noviembre de 2024. 2/ Pronóstico a partir de septiembre de 2024

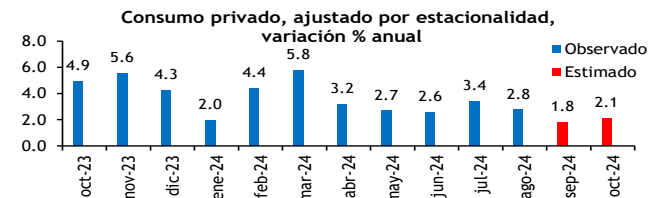
Repunta la actividad industrial

La producción industrial aumentó 0.6% en septiembre respecto a agosto, según cifras ajustadas por estacionalidad, después de registrar baja de 0.4% un mes antes. El incremento obedeció a un crecimiento en manufacturas de 1.0% y en construcción de 0.7%, lo que contrastó con caídas en minería de 1.3% y generación de energía eléctrica de 1.1%. Pese al repunte, el sector industrial registró variación nula, medida en términos anuales.



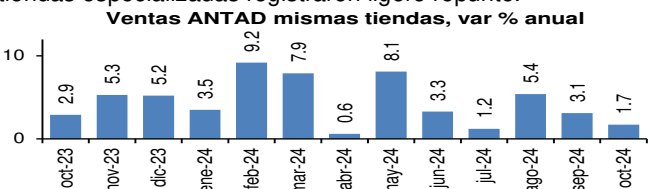
Consumo pierde dinamismo

El consumo privado disminuyó 0.1% en septiembre y 0.1% en octubre, después de incrementar 0.2% en agosto, respecto al mes previo, de acuerdo con el Indicador Oportuno de Consumo Privado (IOCP). En su cambio anual, el IOCP anticipa un crecimiento de 1.8% en septiembre y 2.1% en octubre, tasas que muestran desaceleración.



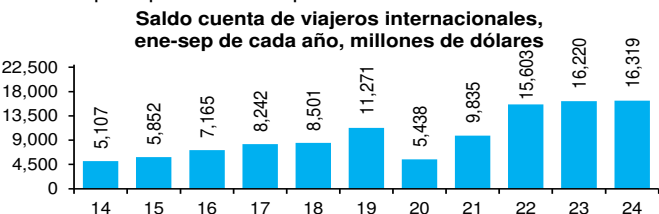
Menor dinamismo en las ventas ANTAD

La Asociación Nacional de Tiendas de Autoservicio y Departamentales (ANTAD) informó que las ventas mismas tiendas aumentaron 1.7% en octubre, después de crecer 3.1% en septiembre y 5.4% en agosto. La moderación se dio en tiendas departamentales y autoservicio, mientras que las tiendas especializadas registraron ligero repunte.



Pese a moderación, ingresos por turismo en máximo

En septiembre, se recibieron 809 millones de dólares por concepto de ingresos netos por turismo, 10.8% menos que lo registrado un año antes, pero en los primeros nueve meses de 2024 se acumularon 16,319 millones de dólares, máximo histórico para periodos comparables.



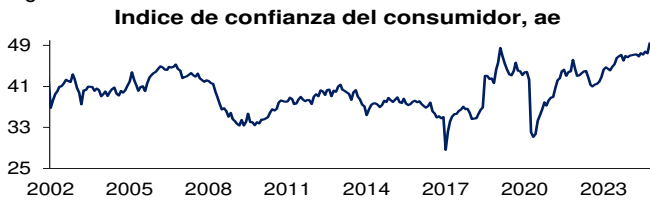
Se modera el incremento en salarios contractuales

El incremento ponderado de los salarios contractuales en octubre fue 7.3%. Las empresas públicas recibieron un incremento de 5.6% y las privadas de 7.7%. Descontando la inflación últimos doce meses, los salarios crecieron 2.4%.



La confianza de los consumidores en récord histórico

El Indicador de Confianza del Consumidor aumentó de 47.1 en septiembre a 49.4 en octubre. Todos sus componentes mostraron crecimiento: la situación económica presente y esperada por las familias, la situación económica actual y futura del país y la posibilidad de comprar bienes de consumo duradero. El actual nivel de confianza es el mayor en los registros.



Estados Unidos

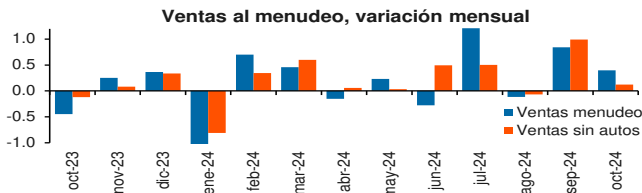
Cae la actividad industrial

La actividad industrial decreció 0.3% en octubre, principalmente por el impacto de dos huracanes y la huelga en el sector aeronáutico que redujo el crecimiento en 0.3% y ocasionó que la producción manufacturera retrocediera 0.5%. Por su parte, la minería aumentó 0.3% y la generación de electricidad y agua (*utilities*) incrementó 0.7%. La variación de la actividad industrial respecto a octubre de 2023 fue negativa en 0.3%.



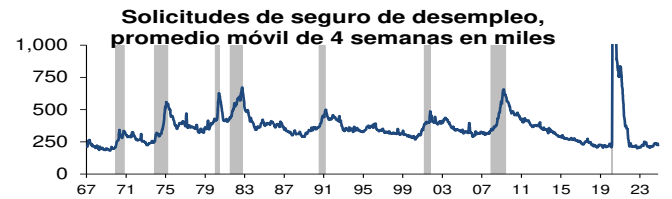
Fortaleza en las ventas al menudeo

Las ventas al menudeo aumentaron 0.4% en octubre, después de haber incrementado 0.8% en septiembre; su variación respecto a octubre 2023 fue 2.8%. En octubre, las ventas de automóviles subieron 1.6%, lo que ocasionó un incremento de 3.4% en su cambio anual; al excluir este rubro, el cual es muy volátil, el cambio mensual de las ventas fue +0.1% y +2.7% anual.



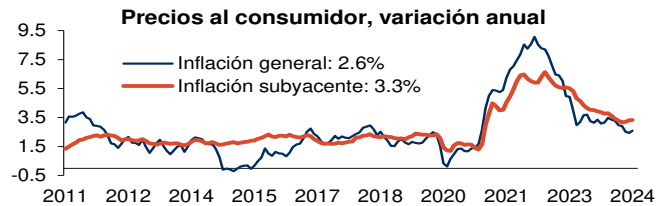
El mercado laboral se mantiene sólido

En la semana que concluyó el 9 de noviembre, los reclamos por seguro de desempleo se colocaron en 217 mil, 4 mil menos que la semana inmediata anterior, y en su promedio móvil de cuatro semanas se ubicaron en un nivel de 221 mil. Los niveles reflejan fortaleza, una vez que se encuentran lejos de 300 mil, referencia de debilidad, y lejos de zona de recesión.



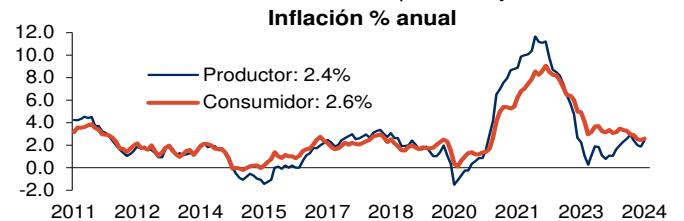
Repunta la inflación, en línea con las expectativas

El índice de precios al consumidor registró un aumento de 0.2% en octubre y su variación anual subió a 2.6% de 2.4% en septiembre. El rubro de vivienda aumentó 0.4% y explicó la mitad del alza mensual. Por su parte, el índice subyacente, que excluye precios de alimentos y energía, aumentó 0.3% en el mes, para una tasa anual de 3.3%, mismo nivel al registrado el mes anterior.



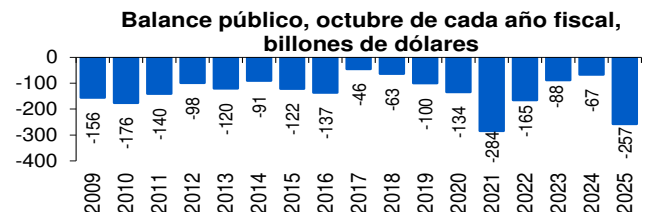
Aumenta la presión por el lado de los costos

El índice de precios al producto subió 0.2% en octubre, para un cambio anual de 2.4%, en comparación con 1.9% de septiembre. La inflación subyacente "mejorada", que excluye alimentos, energía y servicios comerciales tuvo una variación anual de 3.5%, mayor al 3.3% registrado en septiembre, y la inflación subyacente clásica, que excluye alimentos y energía, incrementó de 2.9% a 3.1% entre septiembre y octubre.



Se amplía el déficit público

En el primer mes del año fiscal 2025, que corre de octubre 2024 a septiembre 2025, las finanzas públicas registraron un déficit de 257 billones de dólares, el mayor desde octubre de 2021.



Perspectivas

En esta semana, los mercados asimilarán dos eventos: el cambio de perspectiva en la calificación por parte de Moody's, de estable a negativa, lo cual anticipa un recorte en la calificación soberana en los próximos 12 – 18 meses, aunque no necesariamente perdiendo el grado de inversión, y el análisis del Paquete Económico 2025, una vez que algunos supuestos parecen optimistas, en comparación con el consenso de mercado, lo cual crea ciertas dudas sobre el cumplimiento de las metas fiscales.

México

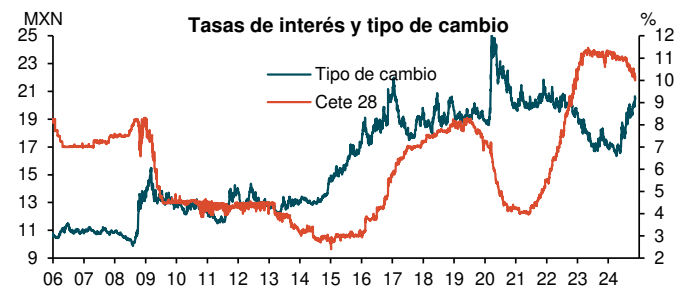
Subasta primaria

La subasta 46 de este año registró baja en la mayoría de los plazos. Los cetes de 91, 182 y 364 días registraron baja en 14, 17 y 13 puntos base, respectivamente. Mientras que, el cete de 28 días no registró variación.

Los resultados se dieron a conocer previo a la decisión de política monetaria del Banco de México en la cual se recortó la tasa de fondeo en 25 puntos base.

Tasas de interés de la Subasta 46 - 2024

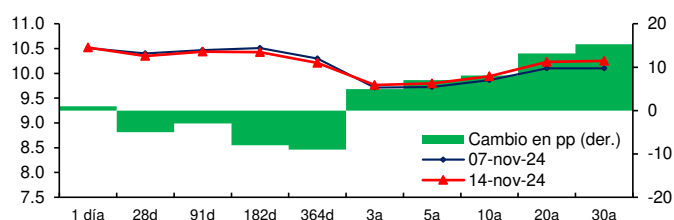
	Anterior	Última	Variación pp.
Cete 28d	10.10	10.10	0.00
Cete 91d	10.48	10.34	-0.14
Cete 182d	10.53	10.36	-0.17
Cete 364d	10.62	10.49	-0.13
Bono 5 años	9.62	9.97	0.35
Udi 10 años	5.41	5.48	0.07
Bondes F 2a	0.16	0.16	0.00
Bondes F 5a	0.23	0.23	0.00
Bondes F 10a	0.26	0.26	0.00
BPAG28 3a	0.20	0.20	0.00
BPAG91 5a	0.14	0.14	0.00
BPA 7 años	0.16	0.16	0.00



Mercado secundario

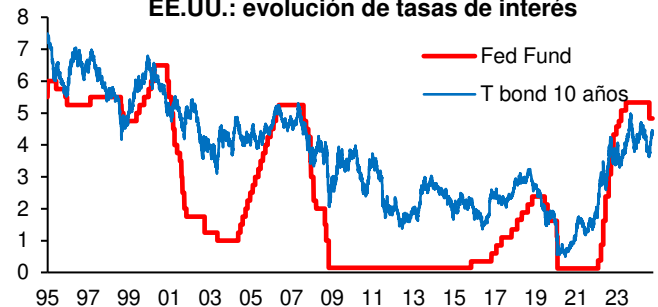
En el periodo del 7 al 14 de noviembre la curva de tasas nominales mostró resultados mixtos. A pesar del incremento en los plazos más largos, la curva se mantuvo invertida. Congruente con una postura monetaria restrictiva.

Curva de tasas nominal, %



Plazo en días	CETES			ABs		
	07-nov	14-nov	Var pp.	07-nov	14-nov	Var pp.
1	10.51	10.52	0.01	10.51	10.52	0.01
28	10.09	10.00	-0.09	10.40	10.35	-0.05
91	10.50	10.30	-0.20	10.47	10.44	-0.03
182	10.43	10.30	-0.13	10.51	10.43	-0.08
364	10.43	10.31	-0.12	10.30	10.21	-0.09

EE.UU.: evolución de tasas de interés



Tasas de interés representativas (EE.UU.)

	3 meses	2 años	5 años	10 años	30 años
18-oct	4.64	3.95	3.88	4.08	4.39
25-oct	4.65	4.11	4.07	4.24	4.50
01-nov	4.52	4.21	4.23	4.39	4.58
08-nov	4.54	4.25	4.19	4.31	4.47
15-nov	4.53	4.36	4.34	4.45	4.60
Fed Fund	4.50% - 4.75%		Tasa de descuento	4.75%	

Perspectivas

Estados Unidos: El presidente de la Reserva Federal, Jerome Powell, durante una conversación en Dallas señaló que la economía de Estados Unidos se ha fortalecido, impulsada por el gasto del consumo y la inversión, aunque persiste debilidad en el sector vivienda. A su vez, el mercado laboral se ha enfriado y muestra un mejor equilibrio. Destacó la trayectoria descendente de la inflación hacia el objetivo del 2%, aunque persisten algunos riesgos.

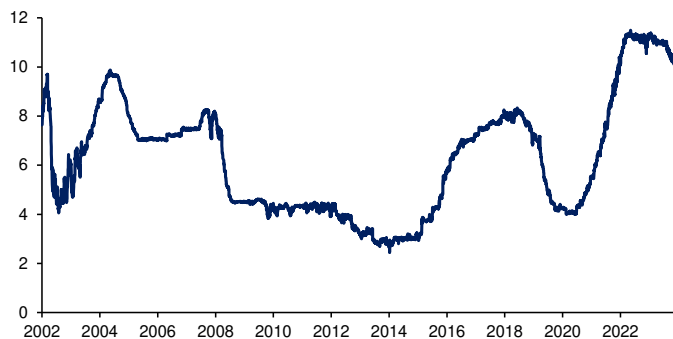
Agregó que la Reserva Federal continuará moviéndose hacia una política monetaria más neutral, pero manteniendo cautela para evitar afectaciones en su mandato dual. Se anticipa un recorte de 25 puntos base en la siguiente decisión del 18 de diciembre, para ubicar la tasa de fondos federales en un rango entre 4.25 – 4.50%.

México: La Junta de Gobierno del Banco de México decidió, por unanimidad, recortar la tasa de fondeo en 25 puntos base, para ubicarla en 10.25%. En el comunicado se estableció que posibles políticas que reviertan la integración económica mundial implican un nuevo riesgo global. A su vez, explicaron que el peso mexicano se depreció principalmente por los efectos del proceso electoral en Estados Unidos.

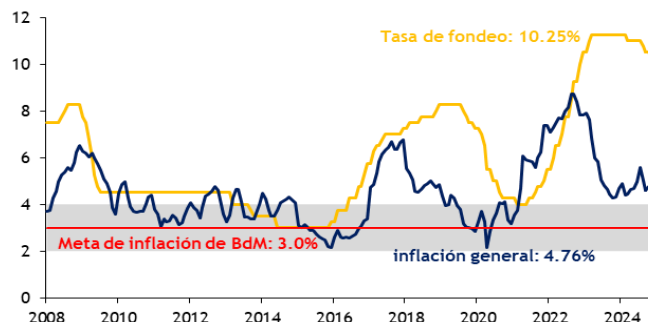
Destacaron el progreso en la inflación subyacente y anticipan que el incremento del rubro no subyacente se disipe en los siguientes trimestres. Ante ello, los pronósticos para la inflación subyacente disminuyeron para el último trimestre de 2024, mientras que para la general se ajustaron al alza en el corto plazo.

Se anticipa un recorte adicional de 25 puntos base en la última decisión del año, programada para el 19 de diciembre, lo cual ubicaría la tasa de fondeo en 10.0%.

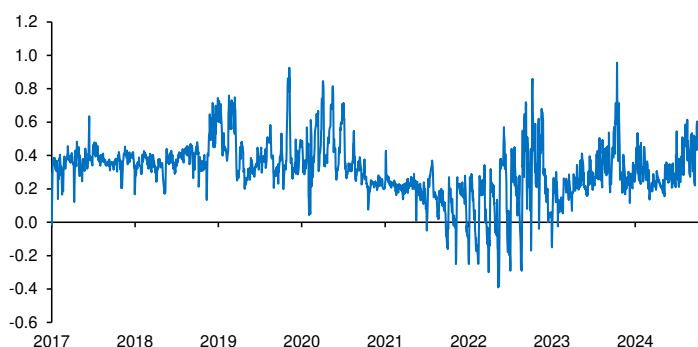
Evolución CETES 28d



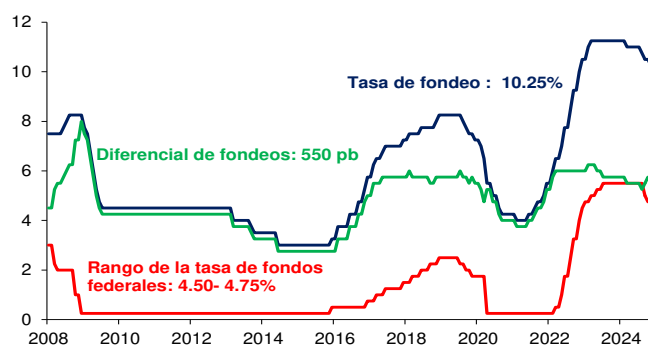
Tasa de fondeo e inflación



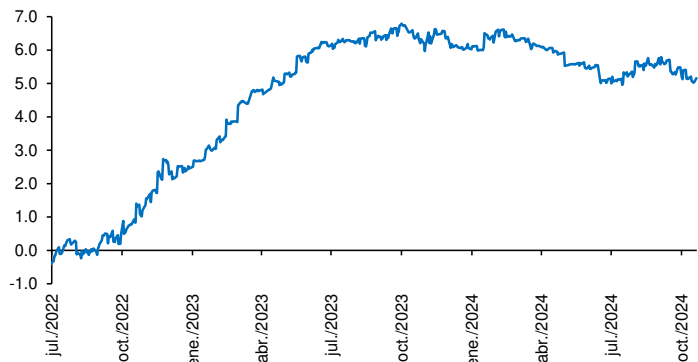
Diferencia entre CETES y TIIE 28d (ptos. porcent.)



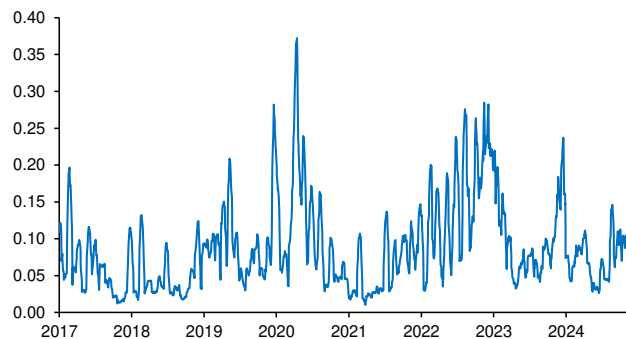
Diferencial tasa de fondeo vs Fondos Federales



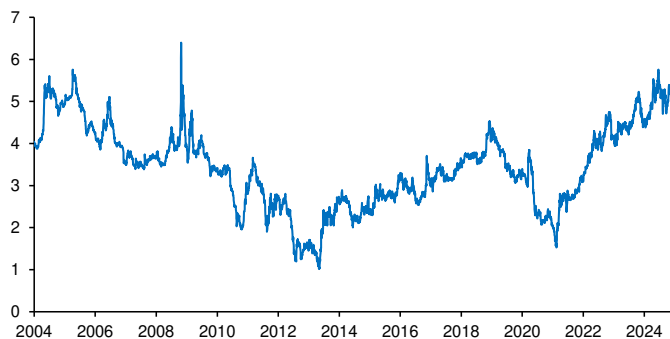
Tasas Reales CETE 28 expost



Volatilidad de CETES



Tasas real a 10 años



Tasa del bono a 10 años



Indicadores Macro

Datos Mensuales	dic-23	jul-24	ago-24	sep-24	oct-24	nov-24
Indicador Global de la Actividad Económica (crec. anual)	1.9%	2.0%	1.0%	n.d.	n.d.	n.d.
Producción Industrial (crec. anual, a.e.)	1.4%	0.9%	0.3%	0.0%	n.d.	n.d.
Ventas al Menudeo (crecimiento anual, a.e.)	1.8%	-1.5%	-0.8%	n.d.	n.d.	n.d.
Tasa de Desocupación Nacional (% , a.e.)	2.78	2.69	2.77	2.74	n.d.	n.d.
Inflación Mensual (%)	0.71	1.05	0.01	0.05	0.55	n.d.
Inflación Quincenal (%)	0.52/0.48	0.71/0.14	(-0.03)/(-0.06)	0.09/(-0.2)	0.43/0.26	n.d./n.d.
Inflación Anual (%)	4.66	5.57	4.99	4.58	4.76	n.d.
M1 (crecimiento anual real)	2.7	4.6	6.4	6.5	n.d.	n.d.
Activos Financieros Internos F (crecimiento anual real)	2.9	-7.6	-3.6	0.8	n.d.	n.d.
Crédito Bancario al Sector Privado (crec. anual real)	2.9	7.3	8.5	6.3	n.d.	n.d.
CETES 28 primaria, promedio	11.21%	10.92%	10.76%	10.44%	10.24%	n.d.
Balanza Comercial (millones de dólares)	4,264	-72	-4,868	-579	n.d.	n.d.
Tipo de Cambio						
Interbancario a la Venta (pesos por dólar, cierre)	16.97	18.63	19.70	19.69	20.01	20.43
Depreciación (+) / Apreciación (-)		9.82	5.75	-0.05	1.62	2.07
Índice BMV (IPC, cierre)	57,386	53,094	51,986	52,477	50,661	50,553
Cambio % respecto al mes anterior		-7.48%	-2.09%	0.95%	-3.46%	-0.21%
Precio de Petróleo (mezcla, dólares por barril, prom.)	68.54	71.95	69.75	63.76	63.60	64.07

Datos Semanales	dic-23	18-oct	25-oct	01-nov	08-nov	15-nov
Base Monetaria (millones de pesos)	2,960,458	3,064,998	3,053,525	3,075,047	3,108,536	n.d.
Activos Internacionales Netos (millones de dólares)	214,300	230,242	229,753	229,915	229,470	n.d.
Reservas Internacionales (millones de dólares)	212,762	226,436	226,067	226,024	226,058	n.d.

Tasas de Interés Moneda Nacional (porcentajes)	dic-23	18-oct	25-oct	01-nov	08-nov	15-nov
CETES Primaria 28 días	11.26	10.21	10.20	10.20	10.10	10.10
CETES Secundario 28 días	11.24	10.44	10.49	10.23	10.11	10.04
CETES 1 año real (según inflación pronosticada)	6.14	5.27	5.47	5.52	5.52	5.19
AB 28 días	11.33	10.52	10.52	10.51	10.40	10.35
TIIE 28 días	11.50	10.36	10.20	10.25	10.10	10.04
Bono 10 años	8.94	9.80	10.04	10.07	9.86	9.94

Tasas de Interés Moneda Extranjera (porcentajes)	dic-23	18-oct	25-oct	01-nov	08-nov	15-nov
Prime	8.50	8.00	8.00	8.00	7.75	7.75
SOFR 3 meses (Secured Overnight Financing Rate)	5.38	4.84	4.83	4.86	4.60	4.58
T- Bills 3 meses	5.35	4.64	4.63	4.52	4.54	4.50
T- Bond 10 años	3.86	4.08	4.23	4.36	4.31	4.42
Bund Alemán 10 años, €	1.95	2.21	2.27	2.39	2.45	2.42

Tipos de Cambio	dic-23	18-oct	25-oct	01-nov	08-nov	15-nov
Banco de México (FIX)	16.92	19.83	19.93	20.09	20.13	20.49
Interbancario Mismo Día a la Venta	16.95	19.85	19.95	20.27	20.17	20.40
Yen por dólar	141.1	149.52	152.30	152.98	152.63	156.25
Dólar por euro	1.10	1.09	1.08	1.08	1.07	1.05

Mercado de Futuros (pesos por dólar)	dic-23	18-oct	25-oct	01-nov	08-nov	15-nov
Diciembre 2024	17.96	20.08	20.14	20.43	20.31	20.55
Junio 2025	18.45	20.64	20.73	21.01	20.89	21.11
Septiembre 2025	18.69	20.92	21.02	21.30	21.16	21.40
Diciembre 2025	18.91	21.20	21.30	21.59	21.43	21.66
Marzo 2026	19.14	21.47	21.58	21.87	21.69	21.91

Deuda Externa Mexicana

Emisiones de Deuda Pública Externa Mexicana							
Fecha	Emisión	Moneda original	Importe (millones)	Plazo (años)	Vencim.	Cupón	Rendimiento
ene-22	Global	US\$	1,900	30	2052	4.400	
feb-22	Global	€	800	8	2030	2.375	
ago-22	Global ASG	US\$	2,200	10	2032	4.875	
ago-22	Global ASG	¥	29,700	3	2025	1.000	
ago-22	Global ASG	¥	23,800	5	2027	1.250	
ago-22	Global ASG	¥	14,900	10	2032	1.830	
ago-22	Global ASG	¥	4,000	15	2037	2.280	
ago-22	Global ASG	¥	3,200	20	2042	2.520	
ene-23	Global	US\$	1,250	5	2028	5.400	
ene-23	Global	US\$	2,750	12	2035	6.350	
ene-23	Pemex	US\$	2,000	10	2033		10.38
abr-23	Global ASG	US\$	2,941	30	2053	6.338	
dic-23	Pemex	US\$	1,800	1	2024		
dic-23	Pemex	US\$	6,500	3	2026		
ene-24	Global	US\$	1,000	5	2029	5.000	5.07
ene-24	Global	US\$	4,000	12	2036	6.000	6.09
ene-24	Global	US\$	2,500	30	2054	6.400	6.45
ene-24	Global ASG	€	2,000	8	2032	4.490	
ago-24	Global ASG	¥	97,100	3	2027	1.430	
ago-24	Global ASG	¥	32,200	5	2029	1.720	
ago-24	Global ASG	¥	10,000	7	2031	1.880	
ago-24	Global ASG	¥	8,300	10	2034	2.270	
ago-24	Global ASG	¥	4,600	20	2044	2.930	
sep-24	Global	US\$	1,490	17	2041	7.250	

Mercado Secundario Bonos Globales			
	15-nov	08-nov	Var.
México rendimiento (%*)			
UMS 26	4.38	4.37	0.01
UMS 33	5.83	5.74	0.09
UMS 40	6.46	6.44	0.02
UMS 44	6.67	6.67	0.00
Brasil rendimiento (%*)			
BR GLB 27	4.95	4.83	0.11
BR GLB 34	5.93	5.85	0.08
EE.UU. Rendimiento (%)			
T. Bond 10a	4.42	4.34	0.08

TB: Bono del tesoro estadounidense.

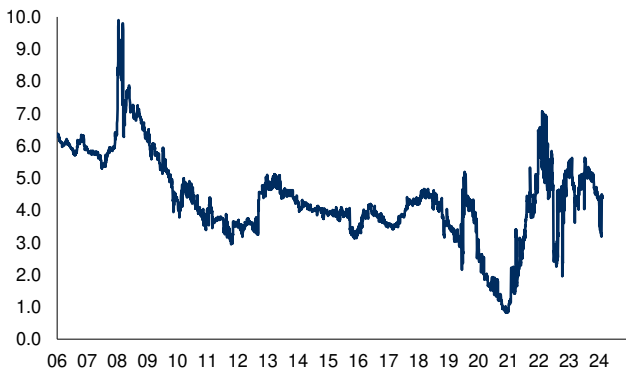
UMS: United Mexican States

t: Tasa de referencia

CAC: Cláusulas de Acción Colectiva

*Rendimiento a la venta (ask yield)

UMS 2026 (rendimiento %)



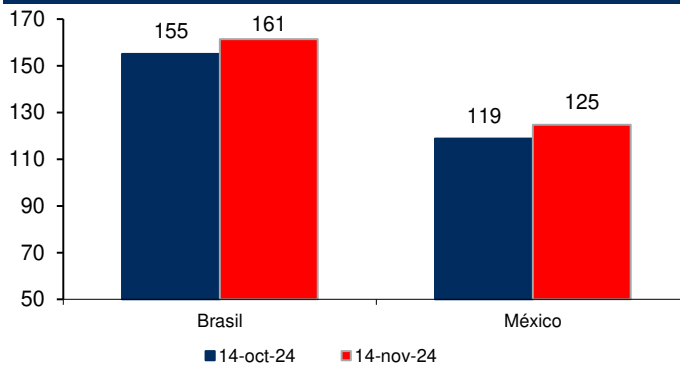
UMS 2033 (rendimiento %)



UMS 2040 (rendimiento %)

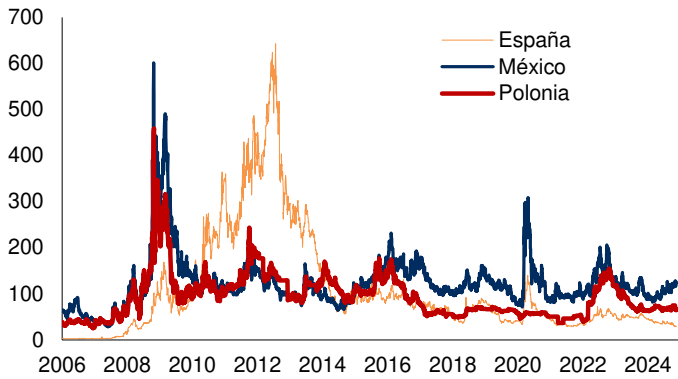


Indicadores de Riesgo de Crédito Soberano (CDS)



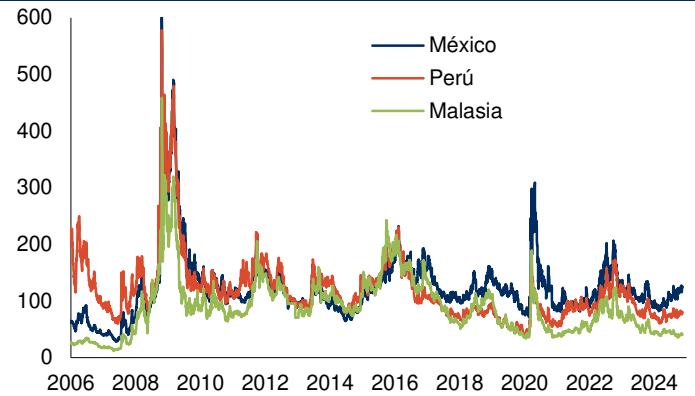
Indicadores de riesgo país - Credit Default Swaps (CDS) y bonos UMS

Países con calificación BBB+ (Standard & Poor's)



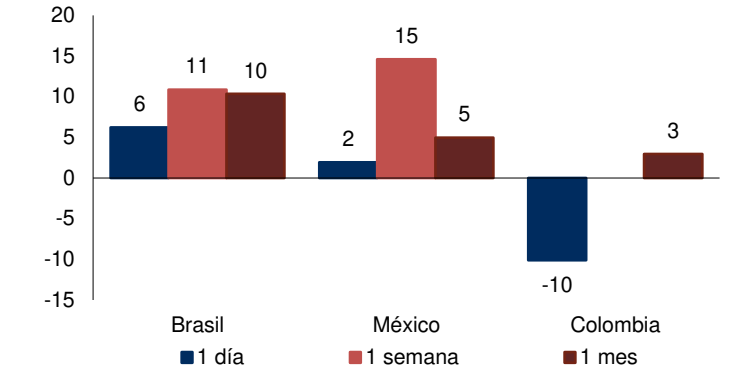
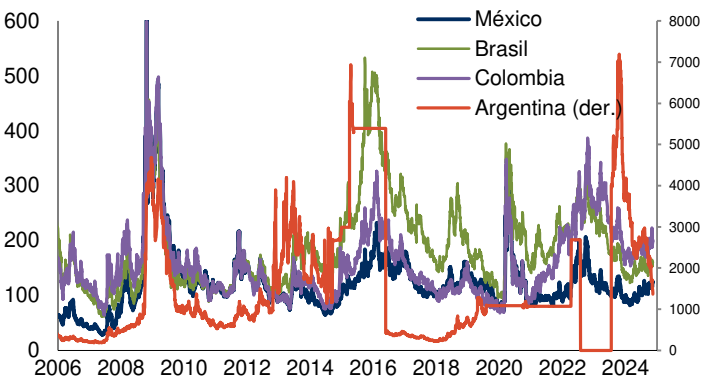
Países con calificación A3 (Moody's)

15 de noviembre de 2024



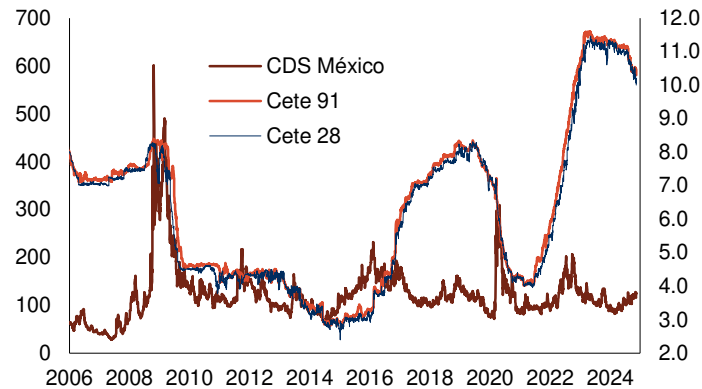
América Latina

Diferenciales de CDS en puntos base



CDS México y tasas de CETES

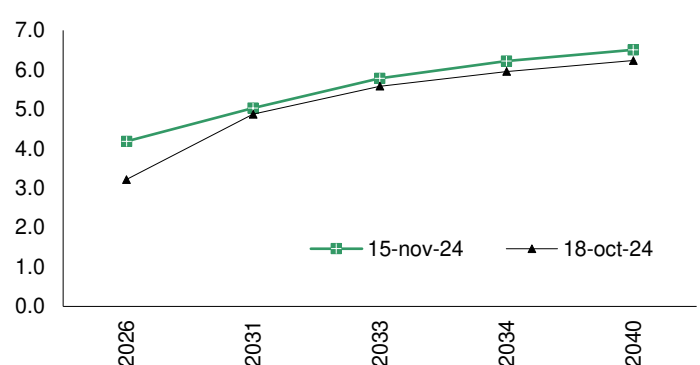
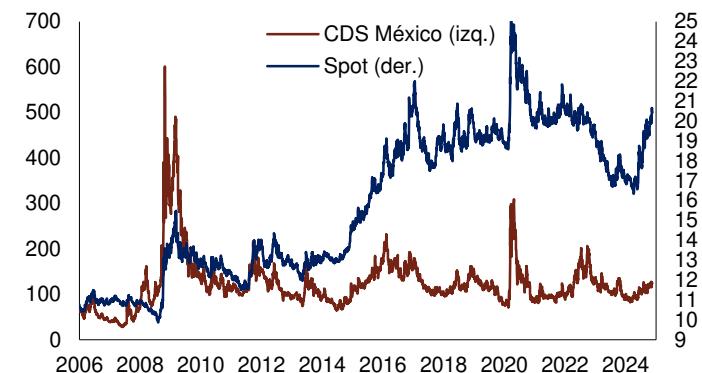
Comparativo Arg-Bra-México en el último mes



	CDS Var. pb	Tipo de cambio T.C. Aprec(-)/deprec(+)		Bolsa En dólares	
Arg	-341	998.5	2.0	2091	12.7
Bra	6	5.8	2.5	22075	-4.8
Mex	2	20.4	3.5	2476	-6.7

CDS México y tipo de cambio spot

Curva de rendimientos de UMS



Panorama

Los fundamentales del peso son sólidos: tasas de interés atractivas (alto diferencial de tasas México-Estados Unidos) y déficit corriente (balanza comercial más balance en servicios más transferencias) financiado en su totalidad por inversión extranjera directa, para mencionar los más relevantes. Sin embargo, no se descarta alta volatilidad en lo que resta de este año por varios eventos, en particular la publicación del Programa Económico 2025 (se espera la reiteración de un menor déficit fiscal) y el impacto de los resultados electorales en Estados Unidos.

Expectativas de la paridad peso por dólar

	2024	2025
Promedio	19.93	20.29
Mediana	19.80	20.21
Máximo	21.50	22.31
Mínimo	18.70	18.75

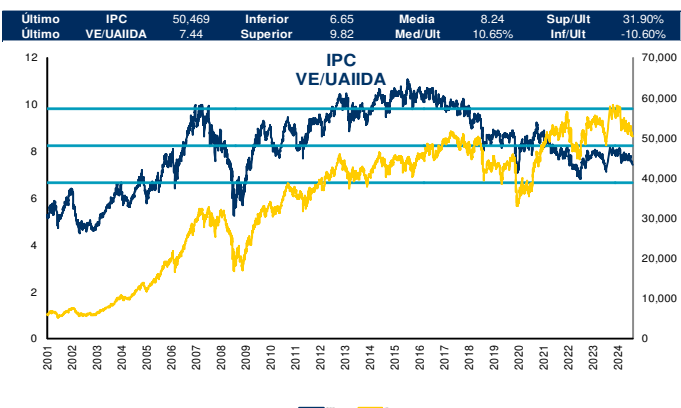
Fuente: Citibanamex, Encuesta de Expectativas de Analistas de Mercados Financieros, noviembre 5 de 2024.

PESO/ DÓLAR



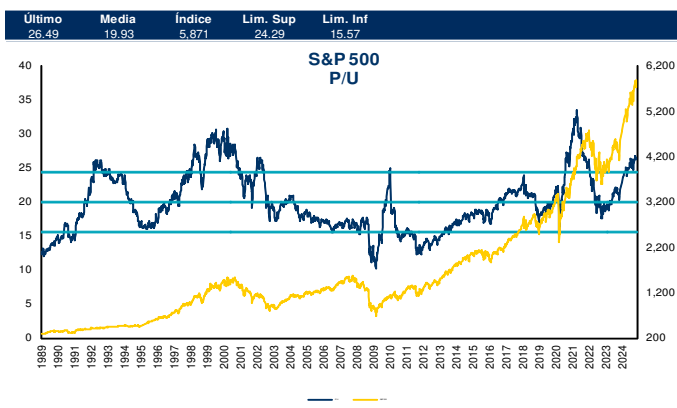
MEXICO

En México el IPC cerró en terreno negativo y cerca de los 50,565 puntos, en una semana caracterizada por tres eventos de suma importancia: El recorte de 25 puntos base en la tasa de referencia de Banco de México, el cambio en la perspectiva de calificación de Moody's a México, y la publicación del Paquete Económico 2025 por parte de la Secretaría de Hacienda y Crédito Público. En relación con la decisión de Banco de México, la Junta de Gobierno decidió disminuir la tasa de fondeo en 25 puntos base a un nivel de 10.25% (tal como se esperaba), pero destacaron las revisiones al alza en los pronósticos para la inflación general para el 4T24, 1T25 y 2T25. Por otra parte, la aversión al riesgo del mercado se incrementó como consecuencia del cambio de perspectiva a "negativa" de la deuda soberana del Gobierno de México por parte de Moody's, quien ratificó su calificación en "Baa2"; lo anterior también impactó a emisoras de peso como GFNORTE (quien retrocedió -4.2% en la semana) luego de un cambio similar en la perspectiva crediticia de su banco BANORTE y para su subsidiaria en Islas Caimán (Cayman I). Por otra parte, fue relevante la publicación del Paquete Económico 2025, con proyecciones difíciles de cumplir, destacando la perspectiva de crecimiento en el PIB de +2.0% ~ +3.0%, así como una inflación en +3.5%. Con independencia de lo anterior, el índice local siguió el desempeño de otros índices internacionales ante la perspectiva un relajamiento monetario más pausado por la fortaleza de la economía. Por su parte, destacó el retroceso de -4.8% en las empresas del sector de materiales (CEMEX: -6.1%, GCC: -5.6%, GMEXICO: -4.7%) las cuales revirtieron el comportamiento observado en la semana previa ante la caída en los precios de las materias primas. Del lado contrario, el sector más resiliente fue el de los grupos aeroportuarios liderados por GAP (+2.4%).



EUA

Los principales índices accionarios en EE. UU. concluyen la semana con variaciones negativas. En una semana relevante para la política de EE.UU., el partido Republicano obtuvo la mayoría de los escaños de la Cámara de Representantes el pasado 13 de noviembre, lo que significa que dicho partido controlará ambas Cámaras del Congreso. Medios declararon que, las primeras prioridades de los republicanos serían extender los recortes de impuestos de Donald Trump, financiar el muro fronterizo entre México y EE. UU., entre otras cosas, esto debido a que los líderes republicanos ven lo anterior como el primer paso para garantizar el crecimiento económico y un mejor control sobre la inmigración. Durante la semana Donald Trump también dio a conocer a miembros de su próximo gabinete, donde destacan nombres como Elon Musk, John Ratcliffe, Robert F. Kennedy Jr, entre otros; algunos nombres, en particular el de Marco Rubio (quien asumirá el cargo de Secretario de Estado) podrían complicar de manera relevante las relaciones entre EE. UU. y China. En lo económico, fueron relevantes las declaraciones, por parte de funcionarios importantes de la FED, resaltando a Jerome Powell, quien comentó en un foro en Dallas, que la economía no está mandando ninguna señal para que la FED se apresure a reducir su tasa de interés. Lo anterior, aunado a datos económicos que reflejan fortaleza en la economía de EE. UU., han generado que los participantes del mercado reduzcan sus expectativas de recortes por parte de la FED a la tasa de fondeo. En el ámbito internacional, Israel intensificó sus ataques aéreos al sur de Beirut. En Europa, responsables de la política monetaria del Banco Central Europeo, señalaron que las políticas proteccionistas de la nueva administración estadounidense podrían obstaculizar el crecimiento global. Mientras que el Japón reportó su PIB preliminar del 3T24 con un incremento mayor de lo esperado (+0.9% vs. +0.7%e). Finalmente, resaltamos para la siguiente semana, el reporte corporativo trimestral de NVIDIA, el cual será presentado el próximo 20 de noviembre al cierre del mercado.



IPC	Último	Rend. 7d	Rend. 30d	Rend. Año
Cierre	50,469	-2.65%	-3.84%	-12.05%
Máximo	50,860	-2.25%	-3.31%	-11.58%
Mínimo	50,322	-2.04%	-3.62%	-11.99%

Índice	Último	Rend. 7d	Rend. 30d	Rend. Año
DJI	43,445	-1.24%	0.85%	15.27%
S&P 500	5,871	-2.08%	0.48%	23.08%
Nasdaq	18,680	-3.15%	1.70%	24.44%

IPC				
Fecha	Máximo	Mínimo	Cierre	Volumen
11/11/2024	51,907	51,410	51,449	156,138,332
12/11/2024	51,514	50,984	51,097	170,233,492
13/11/2024	51,135	50,706	50,748	179,935,925
14/11/2024	50,905	50,380	50,553	198,738,997
15/11/2024	50,860	50,322	50,469	153,069,343

AHMSA: informó que ha recibido la renuncia definitiva e irrevocable de los señores Eugene Irwin Davis, Timothy Bernlohr y Leopoldo Burillo de sus respectivos cargos provisionales dentro del Consejo de Administración. El Consejo provisional de Administración y el cuerpo directivo continuarán trabajando para apoyar el proceso de la entrada en funciones del Síndico de la quiebra de AHMSA y Minera del Norte, S. A. de C.V., Víctor Manuel Aguilera, quien ha sido ratificado formalmente por el Instituto Federal de Especialistas de Concursos Mercantiles (IFECOM).

AUTLAN: coloca US\$160 millones en un crédito sindicado dividido en 2 partes: US\$130 en dólares a 7 años y 2 años de gracia, y una línea revolvente de capital de trabajo (denominada en pesos).

FINDEP: Fitch afirma calificación de Financiera Independencia como Administrador Primario en 'AFC3+(mex)', revisa Perspectiva a Estable.

FRES: informó que su mina de Sabina está experimentando dificultades operativas, lo que ha impactado la producción de plata.

GENEREA: informó que su subsidiaria Banco Compartamos colocó la cantidad de \$1,600 millones a través de la emisión pública de Certificados COMPART 24-2S a un plazo de 3.5 años y una tasa de TIIE28 + 56pb.

GRUPOS FINANCIEROS: Moody's modificó la perspectiva crediticia a negativa de varias instituciones financieras, entre ellas, Banco Mercantil del Norte (Banorte), Banco Santander (Santander), Banco del Bajío (BanBajío), Banco Nacional de Comercio Exterior (Bancomex), Nacional Financiera (Nafin) y el Instituto para la Protección al Ahorro Bancario (IPAB).

LACOMER: anuncia la apertura de una nueva tienda de su formato City Market en el centro comercial Samara en Satélite, la cual requirió una inversión total de \$419 millones de pesos.

LASITE: anunció que el día 15 de noviembre de 2024, iniciará el periodo de suscripción preferente sin oferta pública de las acciones emitidas con motivo del aumento de capital aprobado por la asamblea general ordinaria de accionistas de la emisora celebrada el 18 de octubre de 2024. De forma paralela, inició el proceso de emisión y colocación internacional de valores de deuda por un monto principal de hasta US\$600 millones a plazo de 5 años. Se espera que la emisión ocurra en los próximos días.

MFRISCO: informó que tiene la intención de llevar a cabo una amortización parcial anticipada sobre el principal de los certificados bursátiles con clave de pizarra MFRISCO 24 el próximo 25 de noviembre de 2024.

OMA: contrató créditos de corto plazo por un monto agregado de \$600 millones, con vencimiento hasta mayo de 2025 y tasa anual de TIIE 28 + 60pb.

POCHTEC: anunció que el Consejo de Administración ha aprobado la designación de la licenciada Paola Hernández Villalbazo, como miembro del Comité de Auditoría y Prácticas Societarias.

TEAK: informó que el pasado 7 de noviembre de 2024, el Juzgado Primero de Distrito en Materia de Concursos Mercantiles, emplazó a la emisora y a PRO MDF, S.A.P.I. DE C.V. a los concursos mercantiles con números de expediente 59/2024 y 57/2024, que derivan de las demandas promovidas por Comercial en fletes México, S.A. de C.V.

VINTE: anunció que, tras haber obtenido la autorización de la CNBV, ha publicado el aviso de oferta para que lleve a cabo la oferta pública de adquisición y suscripción recíproca de hasta el 100% de las acciones de Servicios Corporativos Javer, S.A.B. de C.V., a un precio establecido de \$14.94 pesos por acción, a un factor de intercambio de 0.48193548 acciones de intercambio de VINTE por cada acción JAVER. Por su parte JAVER, dio a conocer que aprobó de manera unánime, la opinión favorable por parte del Consejo respecto del Precio de Adquisición y el Factor de Intercambio. De igual forma, la empresa concluyó exitosamente la oferta de colocación de un bono sustentable por \$500 millones de pesos, con vencimiento a 7 años, en BIVA. Mientras que HR Ratings ratificó la calificación de HR AA-, modificando la revisión en Proceso a Perspectiva Estable, para Vinte.

FUENTE: Emisnet.

Renta Variable

Resumen de Estimados

Emisora	Último Precio	Rend. acumulado				Márgenes			VE/UAIIDA		
		7 días	30 días	Año	12 m	RK 1/	EBITDA	EBIT	12 m	2021 2/	2022 2/
IPC	50,469	-2.65%	-3.8%	-12.1%	-1.2%	10.11%	30.21%	22.88%	7.44	7.59	7.00
AEROMEX	167.00	0.0%	0.0%	0.0%	0.0%	13.42%	-0.49%	-28.74%	48.70	13.35	7.37
ALFAA	15.51	-0.1%	7.3%	13.7%	37.9%	19.25%	10.62%	7.01%	5.81	4.97	5.61
ALPEKA	13.51	-3.9%	3.9%	6.9%	3.6%	32.25%	10.57%	8.84%	3.05	43.85	55.72
ALSEA	47.85	-3.4%	-11.5%	-25.4%	-21.7%	-4.15%	21.10%	7.74%	7.29	7.09	6.57
AMXB	15.45	0.3%	-7.7%	-12.6%	2.1%	14.59%	39.40%	18.61%	5.09	5.34	5.19
ARA	3.31	-1.8%	10.0%	-9.8%	2.2%	21.85%	14.56%	10.84%	3.70	6.56	5.93
AC	169.92	-1.7%	-5.7%	-8.4%	-1.5%	6.47%	18.66%	13.83%	11.28	10.98	10.14
ASUR	531.15	-0.3%	-4.6%	6.8%	39.2%	4.11%	47.50%	46.09%	18.89	14.10	13.15
AUTLAN	7.96	0.0%	0.5%	-32.4%	-23.5%	12.51%	21.82%	7.37%	3.30	2.27	3.32
AXTEL	1.27	14.4%	15.5%	88.7%	63.4%	-19.46%	34.81%	2.56%	13.14	4.74	4.52
BBAJIO	41.35	-2.4%	-4.7%	-27.2%	-23.6%	n.a.	n.a.	n.a.	n.a.	n.a.	n.a.
BIMBOA	63.00	-5.3%	-3.2%	-26.7%	-21.8%	8.99%	14.04%	9.78%	7.98	7.82	7.43
BOLSA	32.22	0.2%	-4.4%	-8.3%	6.9%	11.51%	57.14%	55.66%	6.66	7.91	7.63
CEMEXCPO	11.20	-6.1%	-5.2%	-15.3%	-8.9%	13.63%	19.05%	11.15%	5.88	5.94	5.49
CHDRAUIB	127.78	-0.4%	-9.0%	24.6%	25.6%	1.60%	6.45%	4.64%	12.50	9.81	9.46
GENTERA	26.33	0.1%	5.7%	11.7%	36.4%	n.a.	n.a.	n.a.	n.a.	n.a.	n.a.
CUERVO	25.85	-2.9%	-9.4%	-22.3%	-20.7%	7.17%	17.60%	18.06%	12.68	11.92	9.98
KUOB	46.00	0.0%	9.5%	4.1%	15.0%	19.95%	14.34%	11.19%	5.64	n.a.	n.a.
ELEKTRA	944.95	0.0%	0.0%	-19.5%	-18.3%	6.92%	14.36%	9.36%	15.27	n.a.	n.a.
ELEMENT	15.21	0.0%	0.0%	0.0%	-58.8%	6.40%	n.a.	7.51%	6.53	n.a.	n.a.
FEMSAUBD	183.79	-5.9%	-5.2%	-16.8%	-13.5%	4.59%	15.06%	9.62%	11.45	11.90	10.79
GAP	370.33	2.4%	7.6%	24.9%	63.2%	2.71%	49.53%	46.58%	19.81	15.57	14.09
GCARSOA1	117.46	-2.3%	-3.1%	-38.0%	-6.6%	3.91%	12.06%	10.58%	18.30	12.60	11.31
GCC	178.21	-5.6%	22.5%	-10.9%	5.4%	7.36%	31.10%	22.30%	8.58	10.27	9.34
GFAMSA	0.03	0.0%	0.0%	0.0%	0.0%	1.08%	-59.98%	-55.12%	-9.64	n.a.	n.a.
GFINBURO	44.57	0.9%	-4.6%	-4.6%	14.0%	n.a.	n.a.	n.a.	n.a.	n.a.	n.a.
GFNORTEO	140.23	-4.2%	-3.2%	-17.9%	-8.3%	n.a.	n.a.	n.a.	n.a.	n.a.	n.a.
GMEXCIOB	101.44	-4.7%	-7.5%	7.7%	34.4%	16.49%	58.01%	50.96%	5.45	7.94	7.96
GMXT	31.09	-3.6%	-1.6%	-18.6%	-19.6%	8.94%	42.90%	30.88%	8.40	7.33	6.93
GPH	44.00	0.0%	0.0%	-6.4%	-13.77%	7.34%	7.34%	6.95%	4.47	n.a.	n.a.
GRUMAB	350.97	-2.5%	-0.9%	12.8%	8.1%	9.05%	15.70%	11.97%	10.54	11.64	10.84
GSANBOR	26.00	0.0%	0.0%	0.0%	0.0%	5.44%	6.83%	5.07%	12.40	n.a.	n.a.
ICH	180.00	-1.6%	-4.1%	-7.2%	-4.9%	15.68%	24.02%	24.62%	4.75	5.01	6.62
IDEAL	38.70	0.0%	0.0%	4.6%	4.6%	10.06%	55.82%	48.93%	15.97	n.a.	n.a.
IENOVA	73.70	0.0%	0.0%	0.0%	0.0%	9.02%	48.90%	37.48%	11.20	n.a.	n.a.
KIMBERA	28.30	-1.7%	-6.8%	-25.9%	-17.8%	9.34%	24.08%	17.81%	10.15	10.80	9.09
KOF	158.41	-5.0%	-9.1%	-1.6%	7.7%	6.31%	18.90%	13.34%	10.36	9.57	8.82
LABB	26.63	-0.6%	7.6%	88.1%	85.7%	10.55%	19.77%	19.81%	10.13	9.46	8.68
LACOMER	36.01	-1.1%	-7.0%	-17.6%	-2.5%	10.57%	9.95%	6.25%	5.56	5.50	4.89
LALA	12.80	0.0%	0.0%	0.0%	0.0%	-9.01%	9.77%	1.22%	12.50	n.a.	n.a.
LIVEPOL	105.57	-0.5%	-7.8%	-8.7%	13.5%	13.74%	13.23%	13.57%	6.09	6.06	6.62
MEGA	39.34	-1.8%	-4.8%	3.7%	15.2%	43.62%	48.17%	27.57%	1.38	1.73	1.46
MFRISCO	3.50	-2.8%	-8.9%	50.9%	55.6%	3.40%	19.53%	11.25%	11.70	8.27	8.42
NEMAK	1.72	-14.9%	-10.9%	-58.5%	-51.0%	20.98%	15.12%	6.05%	2.76	3.24	2.90
OMA	160.40	-4.4%	-6.8%	-10.8%	19.1%	5.39%	44.03%	47.14%	14.33	11.13	9.57
ORBIA	17.82	-7.3%	-8.8%	-52.6%	-43.4%	45.07%	21.79%	16.48%	2.83	3.55	4.04
PE&OLES	304.94	1.1%	10.0%	22.8%	37.2%	11.69%	32.52%	15.86%	5.55	7.51	6.54
PINFRA	176.53	1.9%	1.3%	-3.9%	7.1%	10.47%	62.55%	57.82%	8.02	10.04	9.35
QUALITAS	143.04	7.7%	-5.3%	-16.6%	-1.4%	n.a.	n.a.	n.a.	n.a.	n.a.	n.a.
R	120.66	-3.8%	-5.9%	-25.6%	-15.2%	n.a.	n.a.	n.a.	n.a.	n.a.	n.a.
BSMX	22.50	0.0%	0.0%	0.0%	0.0%	n.a.	n.a.	n.a.	n.a.	n.a.	n.a.
SIMEC	185.00	0.0%	0.0%	2.2%	-5.6%	14.52%	23.81%	24.06%	5.30	5.54	7.33
SITESB	19.82	0.0%	0.0%	-16.7%	29.3%	0.89%	92.06%	36.16%	5.30	n.a.	n.a.
SORIANAB	28.75	-2.8%	-2.5%	-20.9%	-5.6%	14.47%	7.80%	5.89%	5.48	6.15	6.05
TLEVISAC	8.52	-11.5%	-4.9%	-24.9%	0.0%	26.92%	38.25%	21.43%	3.07	5.40	5.06
AZTECAC	0.50	0.0%	0.0%	0.0%	0.0%	n.a.	27.76%	22.99%	2.62	n.a.	n.a.
VESTA	51.61	-1.6%	0.0%	-23.5%	-14.3%	5.69%	79.43%	80.04%	2.62	19.49	17.09
VITROA	9.00	1.1%	2.3%	-63.9%	-59.4%	5.70%	9.73%	2.14%	4.38	n.a.	n.a.
VOLAR	16.49	8.5%	19.1%	3.1%	46.3%	94.17%	31.80%	15.45%	3.72	4.60	3.75
WALMEXV	55.02	-1.8%	-6.7%	-23.1%	-14.7%	6.94%	10.87%	8.55%	12.06	11.46	10.50

1/ Rendimiento al capital $RK = (Ra - (RD)) / (K / (DN+K))$ calculado por Valmex.

2/ Promedio de mercado según cifras de Thomson Financial.



Renta Variable

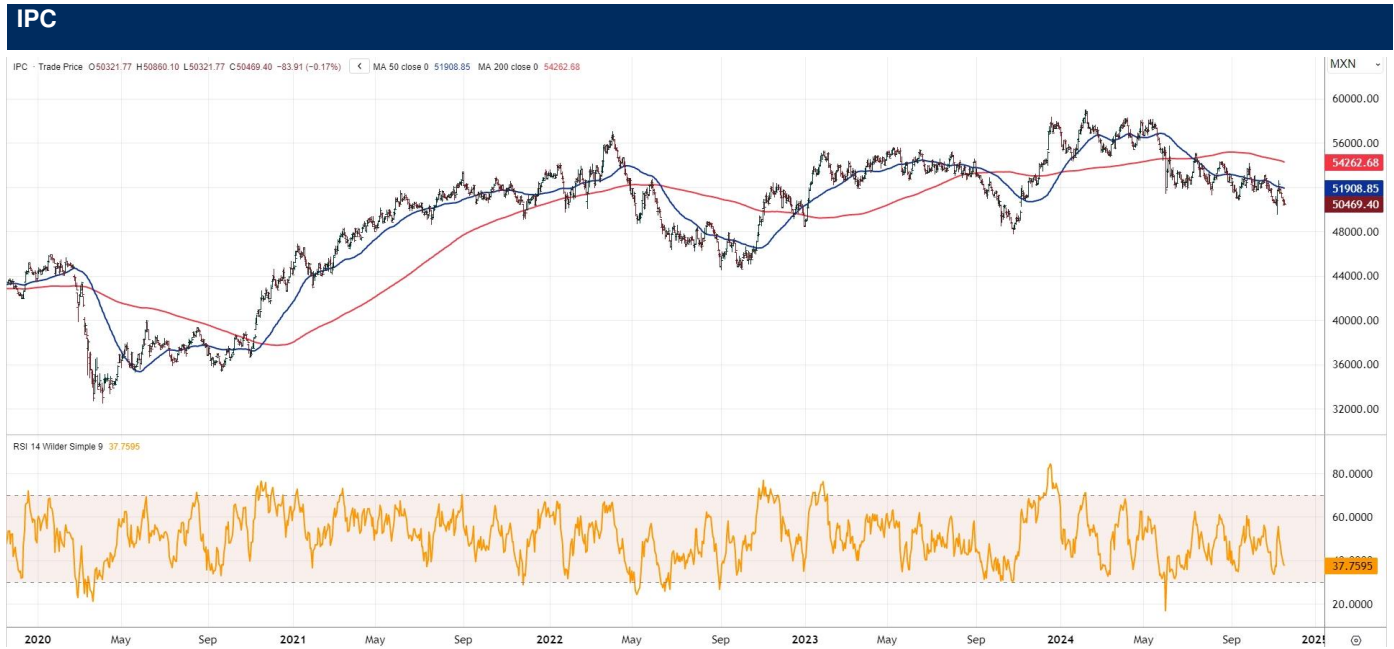
Resumen de Estimados

Emisora	Deuda Total		Deuda Neta /		P/U		VLPA	P/VL	Valor Mercado	Acciones (millones)
	/ EBITDA	EBITDA	EBIT	12 m	2021 ^{2/}	2022 ^{2/}				
IPC	2.22	1.21	1.84	12.26	17.78	14.37	n.a.	2.33	7,396,753	n.a.
AEROMEX	-397.37	-291.60	-4.92	-1.20	-3.44	-56.53	-314.95	-0.53	22,783	136
ALFAA	3.78	2.79	4.23	18.54	6.93	8.77	7.96	1.95	76,142	4,909
ALPEKA	2.09	1.38	1.65	3.68	39.29	62.33	20.71	0.65	28,512	2,110
ALSEA	4.53	3.92	10.69	48.06	25.32	20.50	9.11	5.25	40,126	839
AMXB	1.88	1.39	2.95	5.12	11.05	10.41	6.05	2.55	1,004,559	65,020
ARA	2.18	-1.47	-1.98	7.16	7.17	6.43	11.23	0.29	4,174	1,261
AC	1.51	0.57	0.76	24.41	20.26	18.10	68.23	2.49	299,787	1,764
ASUR	1.54	0.56	0.58	26.63	18.50	17.21	123.92	4.29	159,345	300
AUTLAN	2.34	1.76	5.20	19.35	54.49	144.33	21.46	0.37	2,670	335
AXTEL	3.27	2.87	39.05	-4.47	-46.81	-16.37	1.02	1.24	3,560	2,803
BBAJIO	n.a.	n.a.	n.a.	10.24	7.12	6.65	37.54	9.86	49,204	1,190
BIMBOA	2.41	2.21	3.17	17.71	15.32	16.07	21.70	2.90	281,929	4,475
BOLSA	0.06	-1.59	-1.63	11.88	11.48	11.05	12.67	2.54	18,976	589
CEMEXCPO	2.99	2.70	4.62	11.15	9.50	10.18	13.29	0.84	169,540	15,137
CHDRAUIB	5.12	4.30	5.97	36.02	26.08	23.71	33.98	3.76	122,132	956
GENTERA	n.a.	n.a.	n.a.	22.69	n.a.	n.a.	12.79	2.06	41,801	1,588
CUERVO	2.95	1.10	1.07	18.49	15.82	12.82	16.25	1.59	92,832	3,591
KUOB	2.81	2.05	2.63	7.75	n.a.	n.a.	35.57	1.29	20,993	456
ELEKTRA	12.57	5.59	8.58	17.04	n.a.	n.a.	451.84	2.09	220,534	233
ELEMENT	n.a.	n.a.	5.35	25.15	n.a.	n.a.	16.58	0.92	18,437	1,212
FEMSAUBD	2.93	1.45	2.27	23.08	23.32	19.01	73.30	2.51	657,642	3,578
GAP	2.96	1.55	1.65	31.72	23.72	21.91	37.54	9.86	190,254	514
GCARSOA1	1.87	1.13	1.29	23.58	n.a.	17.10	46.53	2.52	264,958	2,256
GCC	1.69	-0.44	-0.61	23.58	348.03	312.41	79.44	2.24	60,128	337
GFAMSA	-6.32	-6.22	-6.77	-0.01	n.a.	n.a.	-29.85	0.00	19	570
GFINBURO	n.a.	n.a.	n.a.	13.48	13.21	12.43	27.48	1.62	282,156	6,331
GFNORTEO	n.a.	n.a.	n.a.	11.54	8.93	7.95	81.23	1.73	404,347	2,883
GMEXICOB	1.05	0.28	0.32	10.04	14.49	14.46	41.59	2.44	789,710	7,785
GMXT	1.60	1.25	1.73	10.04	0.77	0.71	33.53	4.47	127,487	4,101
GPH	3.12	1.76	1.85	10.07	n.a.	n.a.	59.07	0.74	16,625	378
GRUMAB	2.05	1.58	2.07	21.93	21.78	18.75	77.06	4.55	134,737	384
GSANBOR	1.00	-1.03	-1.39	32.21	n.a.	n.a.	15.13	1.72	58,582	2,253
ICH	0.00	-1.19	-1.16	8.34	6.71	10.05	96.36	1.87	78,583	437
IDEAL	3.92	3.10	3.53	15.68	n.a.	n.a.	13.45	2.88	110,915	2,866
IENOVA	5.01	4.81	6.28	9.87	n.a.	n.a.	78.63	0.94	107,033	1,452
KIMBERA	2.63	1.54	2.08	19.36	17.92	14.12	1.86	15.20	87,026	3,075
KOF	2.35	1.05	1.48	21.19	19.97	17.77	57.86	2.74	332,793	2,101
LABB	1.94	1.53	1.53	19.23	17.05	14.09	10.50	2.54	27,908	1,048
LACOMER	0.51	-0.41	-0.66	11.21	9.42	8.89	52.92	0.68	17,304	481
LALA	3.73	3.19	25.49	-21.56	n.a.	n.a.	5.67	2.26	31,692	2,476
LIVEPOL	1.98	0.95	0.92	9.83	n.a.	10.05	88.32	1.20	141,696	1,342
MEGA	0.70	0.38	0.67	2.72	2.68	2.63	115.89	0.34	11,672	297
MFRISCO	9.64	8.70	15.11	-12.06	28.77	81.28	1.67	2.10	21,160	6,046
NEMAK	2.75	2.25	5.62	62.16	3.01	1.87	11.56	0.15	5,284	3,072
OMA	2.06	0.44	0.41	22.11	17.16	14.67	28.08	5.71	63,161	394
ORBIA	2.24	1.83	2.42	2.80	2.92	3.86	26.67	0.67	37,422	2,100
PE&OLES	1.66	0.63	1.29	19.20	459.53	397.53	195.22	1.56	121,206	397
PINFRA	2.06	-1.49	-1.61	11.95	12.53	11.47	126.31	1.40	67,103	380
QUALITAS	n.a.	n.a.	n.a.	15.37	19.94	14.46	50.16	2.85	58,074	406
R	n.a.	n.a.	n.a.	11.13	8.87	8.11	74.43	1.62	39,568	328
BSMX	n.a.	n.a.	n.a.	19.20	3.18	2.94	0.09	0.10	74,760	3,323
SIMEC	0.00	-1.14	-1.13	9.00	7.64	11.35	85.56	2.16	92,076	498
SITESB	4.76	4.03	10.27	1,635.15	n.a.	n.a.	8.14	2.44	65,406	3,300
SORIANAB	2.08	1.26	1.67	11.95	11.25	10.87	39.28	0.73	51,747	1,800
TLEVISAC	3.38	2.73	4.88	4.00	3.63	3.98	31.81	0.27	21,557	2,530
AZTECAC	3.59	2.30	2.77	3.06	n.a.	n.a.	0.77	0.65	1,081	2,163
VESTA	7.36	3.79	3.77	3.06	15.56	16.12	0.77	0.65	36,036	698
VITROA	3.85	3.24	14.69	-1.60	n.a.	n.a.	54.32	0.17	4,352	484
VOLAR	3.75	2.73	5.61	5.98	n.a.	n.a.	4.00	4.13	19,227	1,166
WALMEXV	0.77	0.23	0.29	21.77	19.44	17.48	10.65	5.17	960,726	17,461

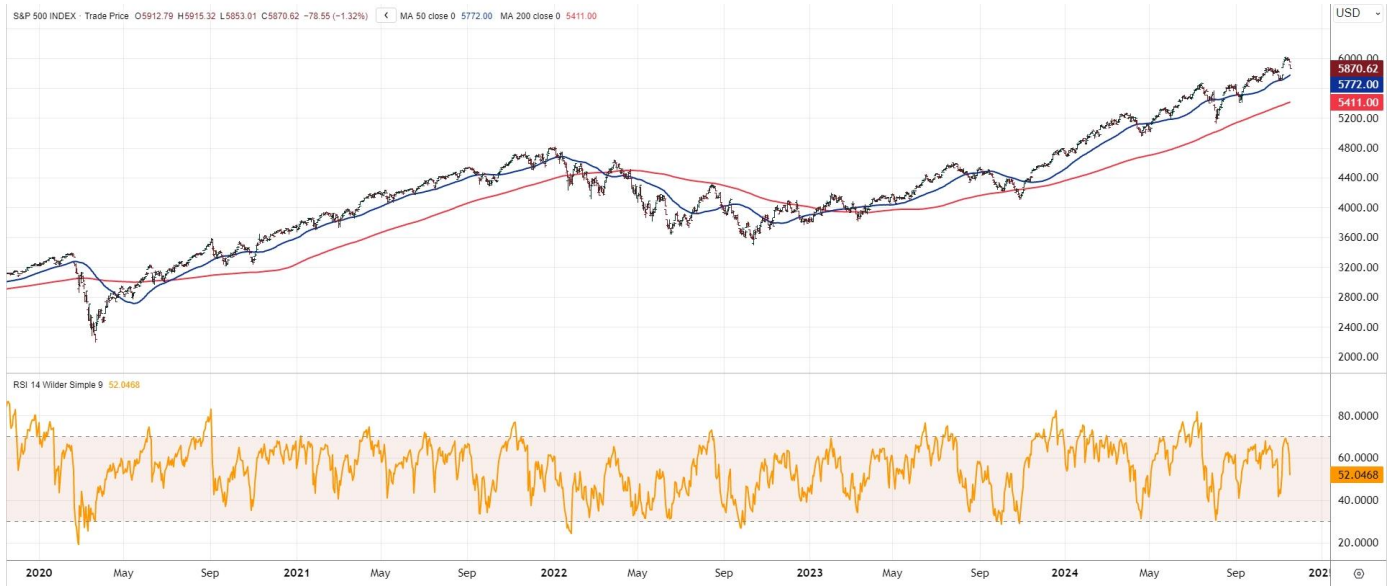
1/ Rendimiento al capital $R_k = (R_a - (RD)) / (K / (DN+K))$ calculado por Valmex.

2/ Promedio de mercado según cifras de Thomson Financial.





S&P500



DOW JONES



Emisora	Fecha de pago	Derecho decretado	Razón
ALPEK	Pendiente	Canje	La entrega de los nuevos títulos se llevará a cabo a partir de la fecha que señale el Secretario del Consejo a razón de 1 x 1
AXTEL	Pendiente	Canje	US\$0.0184330505894 por acción
COLLADO	Pendiente	Dividendo en efectivo	\$0.09 por acción
COLLADO	Pendiente	Dividendo en efectivo	\$0.15 por acción
CIE	Pendiente	Reembolso	\$0.040488 por CPO
VASCONI	Pendiente	Dividendo en efectivo	\$0.25 por acción
GRUMA	11-abr-25	Dividendo en efectivo	\$1.26 por acción
ACTINVR	10-abr-25	Dividendo en efectivo	\$0.05 por acción
CEMEX	11-mar-25	Dividendo en efectivo	\$345.694035 millones en total, dividido entre el número de acciones en circulación a la fecha de pago.
LALA	19-feb-25	Dividendo en efectivo	\$0.1538 por acción
FEMSA	16-ene-25	Dividendo en efectivo	\$1.0993 por cada unidad FEMSA BD (ordinario) y \$0.7701 por cada unidad FEMSA BD (extraordinario)
VESTA	15-ene-25	Dividendo en efectivo	Se distribuirá la cantidad de EUAS\$16,171,621.75 al tipo de cambio publicado por el Banco de México en el Diario Oficial de la Federación el día hábil anterior a la fecha de pago
ACTINVR	10-ene-25	Dividendo en efectivo	\$0.05 por acción
GRUMA	10-ene-25	Dividendo en efectivo	\$1.26 por acción
VINTE	31-dic-24	Dividendo en efectivo	\$0.74 por acción
GCARSO	20-dic-24	Dividendo en efectivo	\$0.75 por acción
CEMEX	11-dic-24	Dividendo en efectivo	US\$30 millones en total, pagadero en pesos al tipo de cambio que determine Banxico 2 días hábiles previos a cada fecha de pago
WALMEX	10-dic-24	Dividendo en efectivo	\$1.09 por acción
KOF	09-dic-24	Dividendo en efectivo	\$1.52 por cada unidad vinculada UBL
KIMBER	05-dic-24	Dividendo en efectivo	\$0.465 por acción
LASITE	03-dic-24	Suscripción con acciones de la misma serie	1 acción de la serie nueva "B2" cupón 1 x 3.1812 acción de la serie anterior "B-1" cupón 1 a \$3.0 pesos
IDEAL	30-nov-24	Dividendo en efectivo	\$1.10 por acción
GENTERA	29-nov-24	Dividendo en efectivo	Se distribuirá la cantidad de \$944,075,000 de pesos dividido entre el número de acciones que se encuentren en circulación al momento del pago
GAP	26-nov-24	Reembolso	\$6.93 por acción
GMEXICO	26-nov-24	Dividendo en efectivo	\$1.30 por acción
GMXT	25-nov-24	Dividendo en efectivo	\$0.50 por acción
LALA	20-nov-24	Dividendo en efectivo	\$0.1538 por acción
OMA	20-nov-24	Dividendo en efectivo	\$5.447159838 por acción
TS	20-nov-24	Dividendo en efectivo	US\$0.27 por acción
GAP	15-nov-24	Reembolso	\$13.86 por acción
GENTERA	14-nov-24	Dividendo en efectivo	\$0.5978019065625 por acción
GISSA	14-nov-24	Dividendo en efectivo	US\$0.030 por acción

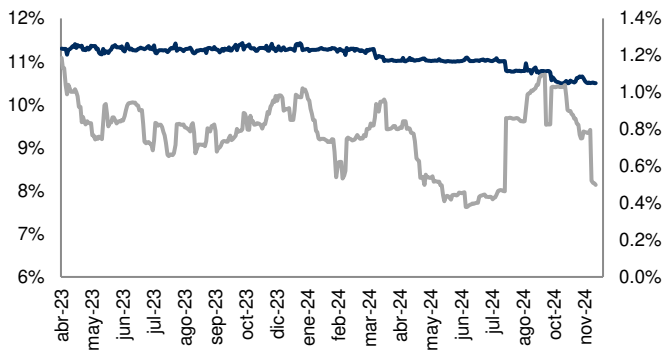
Emisora	Fecha de pago	Derecho decretado	Razón
WALMEX	12-nov-24	Dividendo en efectivo	\$1.08 por acción
ALFA	11-nov-24	Suscripción con acciones de la misma serie	0.1535050125165 acciones de la serie nueva 'A' cupón 42 por 1 acción de la serie anterior 'A' cupón 0 a 10.75 MXN del 8 al 22 de octubre 2024; 739,713,488 títulos producto por 4,818,823,020 títulos tenencia
AMX	11-nov-24	Dividendo en efectivo	\$0.24 por acción
Q	08-nov-24	Dividendo en efectivo	\$4.00 por acción
GISSA	07-nov-24	Dividendo en efectivo	US \$0.030 por acción
COLLADO	04-nov-24	Dividendo en efectivo	\$0.21 por acción
PINFRA	28-oct-24	Dividendo en efectivo	\$ 2.6641347085614 por acción serie "L" y/o serie ""
GAV	25-oct-24	Dividendo en efectivo	\$4.1642418980135 por acción
VINTE	23-oct-24	Suscripción con acciones de la misma serie	1 acción de la serie nueva "" cupón 0 por 2.6837 acciones de la serie anterior "" cupón 0 a 31 MXN del 4 al 18 de octubre 2024; 297,070,574 títulos producto por 216,425,413 títulos tenencia
PINFRA	17-oct-24	Dividendo en efectivo	\$2.6635315479796 por acción serie "L" y/o serie ""
KOF	15-oct-24	Dividendo en efectivo	\$1.52 por cada unidad vinculada UBL
VESTA	15-oct-24	Dividendo en efectivo	US\$0.0184330505894 por acción
HERDEZ	14-oct-24	Dividendo en efectivo	\$0.75 por acción
GRUMA	11-oct-24	Dividendo en efectivo	\$1.26 por acción
LIVEPOL	11-oct-24	Dividendo en efectivo	\$1.18 por acción
ACTINVR	10-oct-24	Dividendo en efectivo	\$0.05 por acción
KIMBER	03-oct-24	Dividendo en efectivo	\$0.465 por acción
ORBIA	27-sep-24	Dividendo en efectivo	US\$0.02097351561450710 por acción
ALPEK	19-sep-24	Dividendo en efectivo	US\$0.0625 por acción
CEMEX	17-sep-24	Dividendo en efectivo	\$0.040488 por CPO
FRES	17-sep-24	Dividendo en efectivo	US\$0.064 por acción
LAB	17-sep-24	Dividendo en efectivo	\$0.20 por acción
BIMBO	06-sep-24	Canje	1 acción de la serie nueva 'A' cupon 1 por 1 acción de la serie anterior 'A' cupón 0
BBAJIO	05-sep-24	Dividendo en efectivo	\$1.8514904317108100 por acción
AC	03-sep-24	Canje	1 acción de la serie nueva "" cupón 1 por 1 acción de la serie anterior "" cupón 0
AC	29-ago-24	Dividendo en efectivo	\$2.50 por acción
ALPEK	29-ago-24	Canje	1 acción de la serie nueva 'A' cupón 15 por 1 acción de la serie anterior 'A' cupón 0
GMEXICO	28-ago-24	Dividendo en efectivo	\$1.20 por acción
GMXT	26-ago-24	Dividendo en efectivo	\$0.50 por acción
LALA	21-ago-24	Dividendo en efectivo	\$0.1538 por acción
CUERVO	06-ago-24	Dividendo en efectivo	\$0.39544 por acción
PLANI	05-ago-24	Suscripción de acciones	1 acción de la serie nueva "" cupón 0 por 4.897436 acciones de la serie anterior "" cupón 0 \$16.3899999902 pesos.
CULTIBA	31-jul-24	Dividendo en efectivo	\$345.694035 millones en total, dividido entre el número de acciones en circulación a la fecha de pago.
HERDEZ	26-jul-24	Canje	1 acción de la serie nueva "" cupón 27 por 1 acción de la serie anterior "" cupón 0

Monitor de Mercados Financieros

ABs y Volatilidad

Cierre: 10.5%

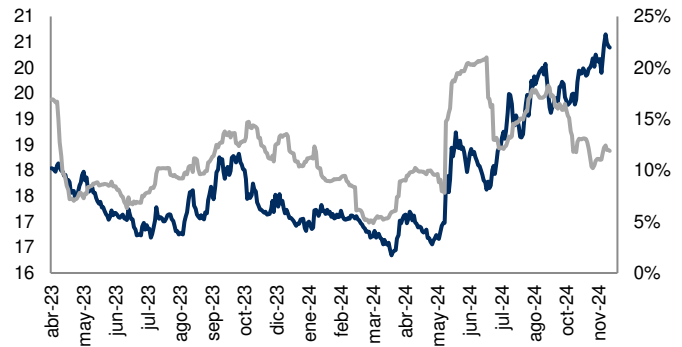
Volat: 0.5%



Tipo Cambio y Volatilidad

Cierre: 20.3960

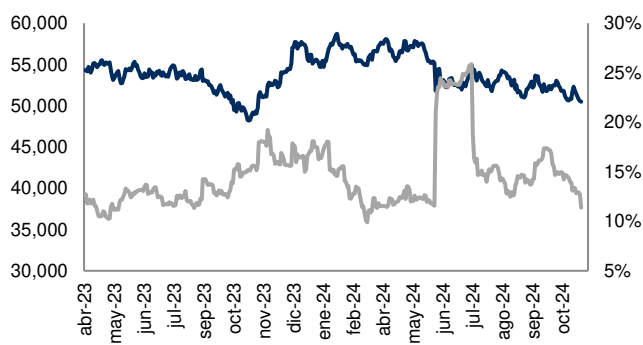
Volat: 11.9%



IPC y Volatilidad

Cierre: 50,469.40

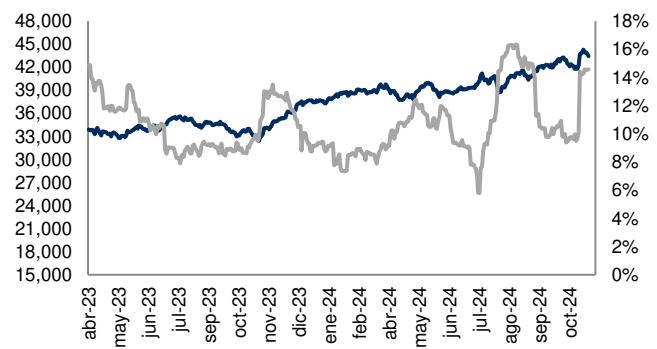
Volat: 11.4%



DJI y Volatilidad

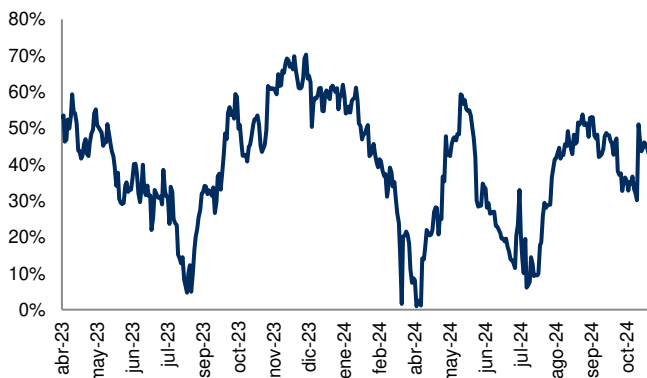
Cierre: 43,444.99

Volat: 14.6%



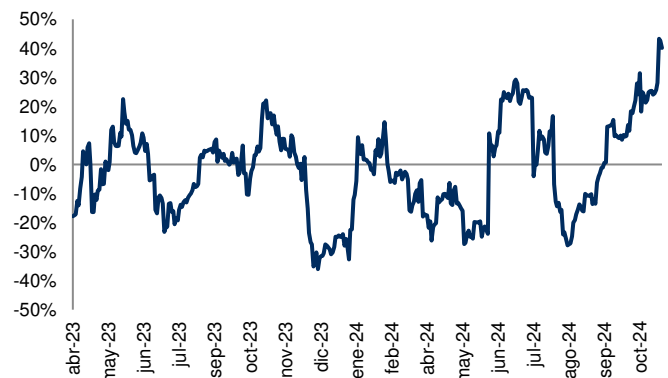
Correlación entre IPC y DJI

Correl: 42.8%



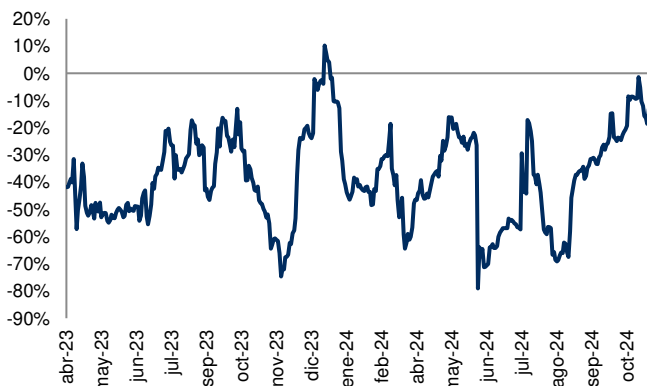
Correlación entre Tipo Cambio y ABs

Correl: 40.2%



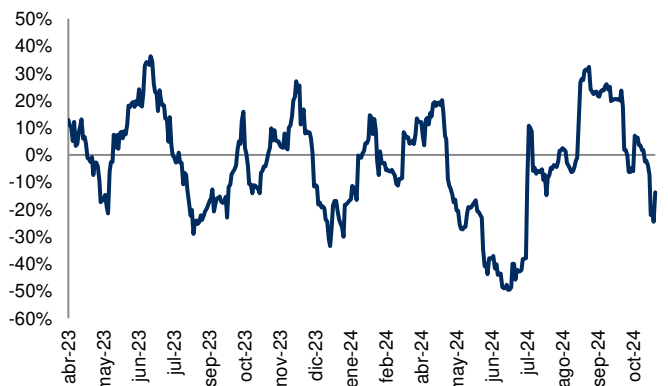
Correlación entre IPC y Tipo Cambio

Correl: -13.1%



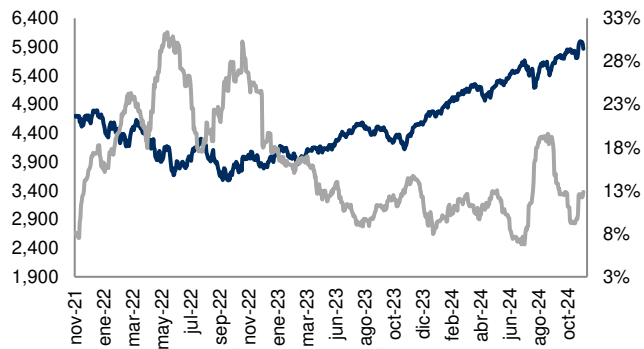
Correlación entre IPC y Abs

Correl: -13.7%

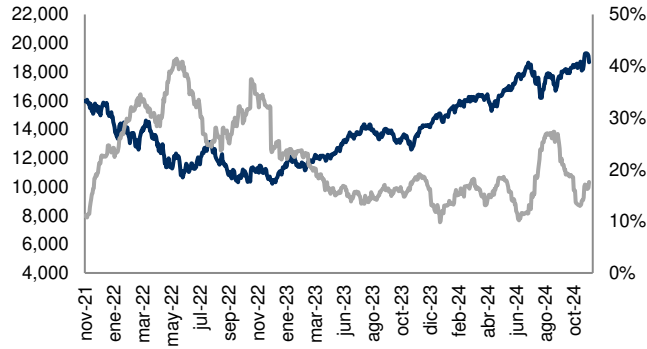


Monitor de Mercados

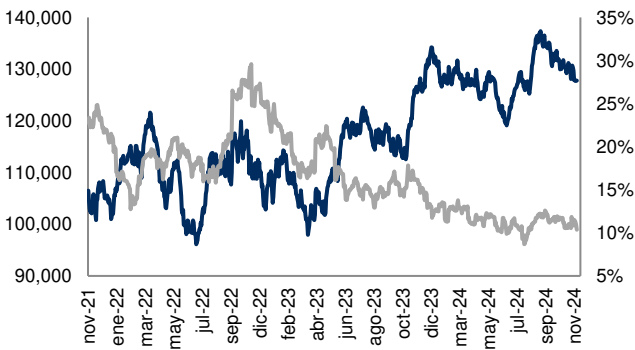
S&P 500 (EUA) Cierre: 5,870.62 Volat: 12.8%



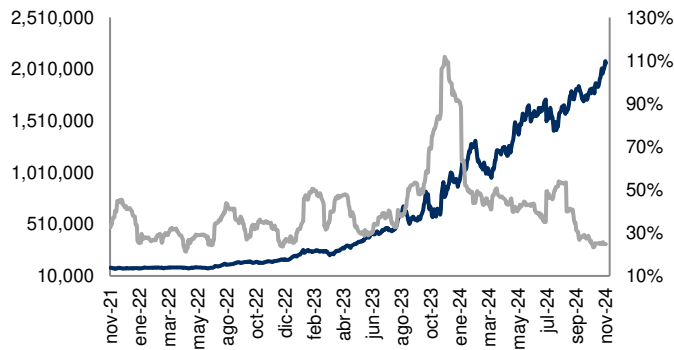
NASDAQ (EUA) Cierre: 18,680.12 Volat: 17.6%



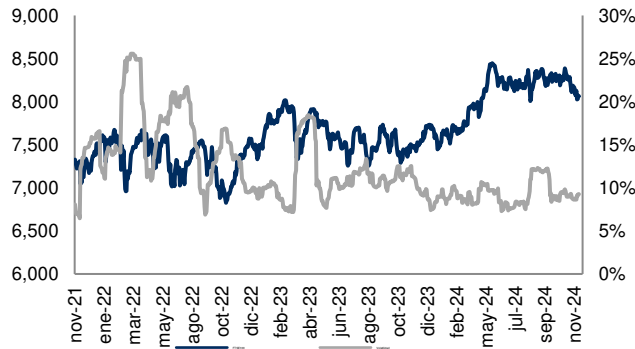
BOVESPA (Sao Paulo) Cierre: 127,791.60 Volat: 10.3%



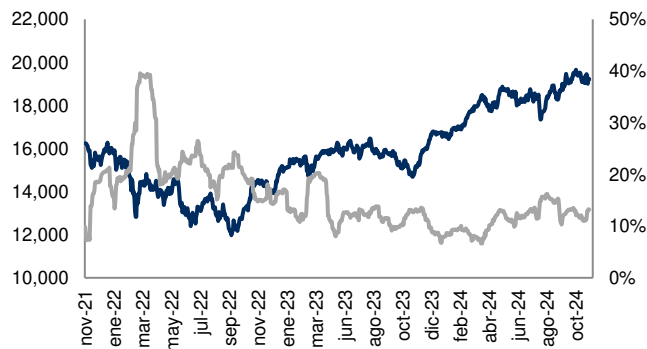
MERVAL (Buenos Aires) Cierre: 2,066,915.29 Volat: 24.7%



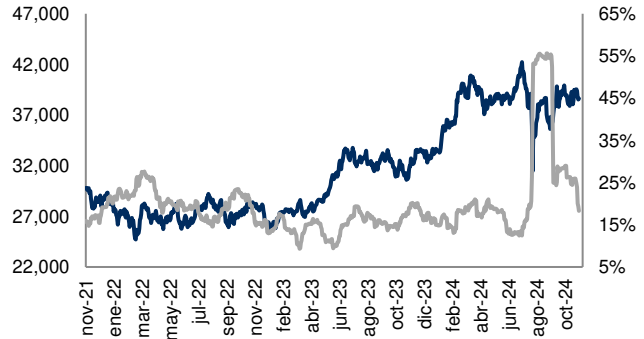
FTSE-100 (Londres) Cierre: 8,063.61 Volat: 9.3%



DAX (Frankfurt) Cierre: 19,210.81 Volat: 13.2%



NIKKEI-225 (Tokio) Cierre: 38,642.91 Volat: 18.3%



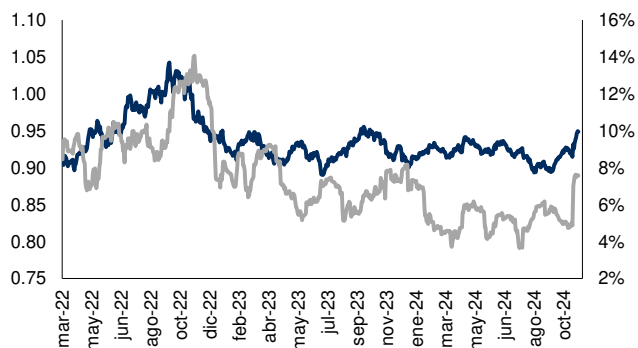
Índice	Rend. 7d	Rend. 30d	Rend. Año
S&P 500	-2.08%	0.48%	23.08%
NASDAQ	-3.15%	1.70%	24.44%
BOVESPA	-1.01%	-5.17%	-20.26%
MERVAL	4.74%	14.28%	80.09%
FTSE100	-2.46%	-5.96%	3.37%
DAX	-1.68%	-4.06%	9.53%
NIKK225	-3.25%	-4.39%	5.49%
IPC	-3.28%	-5.97%	-26.57%
DJI	-1.24%	0.85%	15.27%
CAC40	-2.58%	-5.83%	-7.96%
HANGSENG	-6.41%	-4.42%	14.29%
TSE300	-0.75%	-1.09%	11.71%
IBEX	-0.93%	-5.87%	10.01%

Cifras al 15 de noviembre de 2024. Índices en USD.

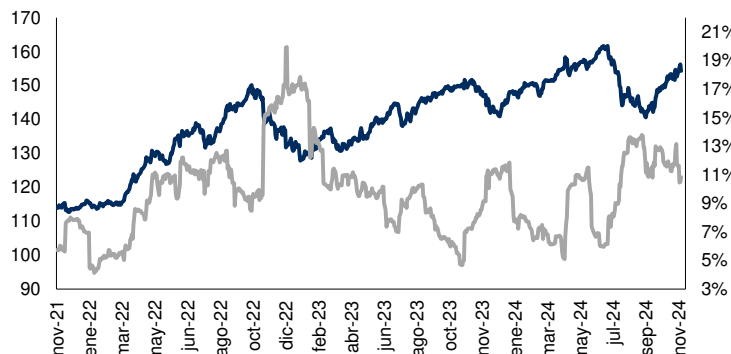


Monitor de Divisas

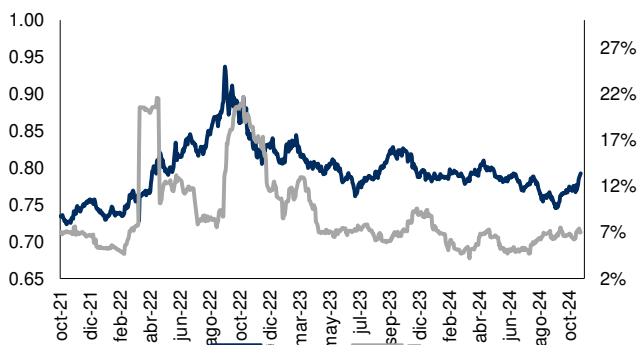
Euro (€) Cierre: 0.95 Volat: 7.6%



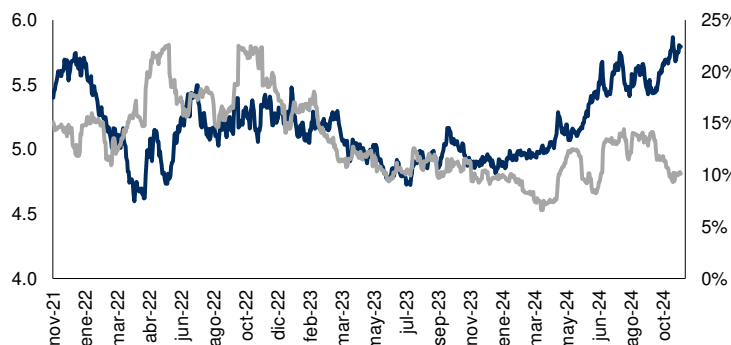
Yen Japonés (¥) Cierre: 154.34 Volat: 10.8%



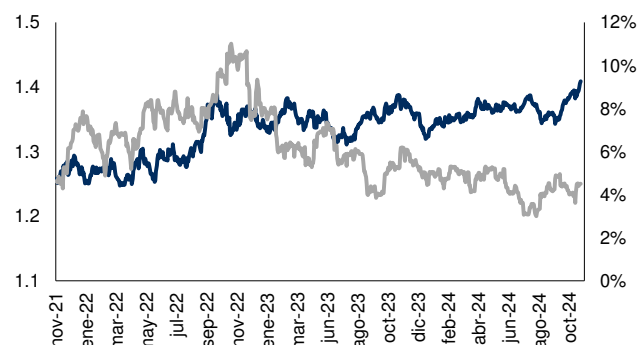
Libra Esterlina (£) Cierre: 0.79 Volat: 7.0%



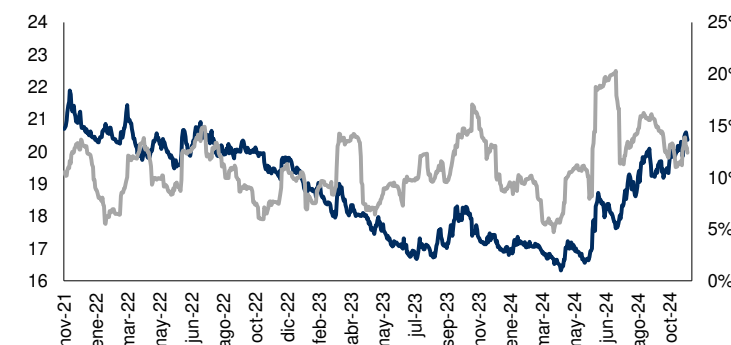
Real Brasileño Cierre: 5.79 Volat: 10.2%



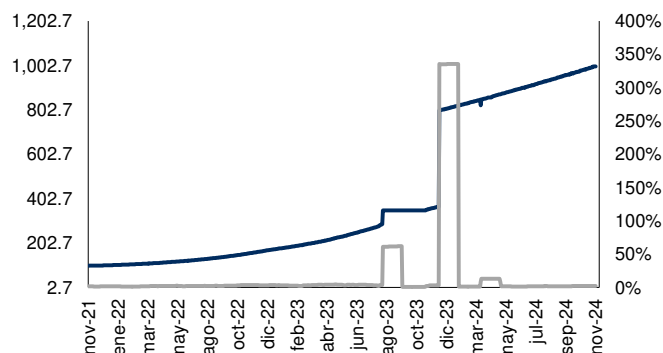
Dólar Canadiense Cierre: 1.41 Volat: 4.5%



Peso Mexicano Cierre: 20.36 Volat: 12.4%



Peso Argentino Cierre: 998.00 Volat: 2.2%



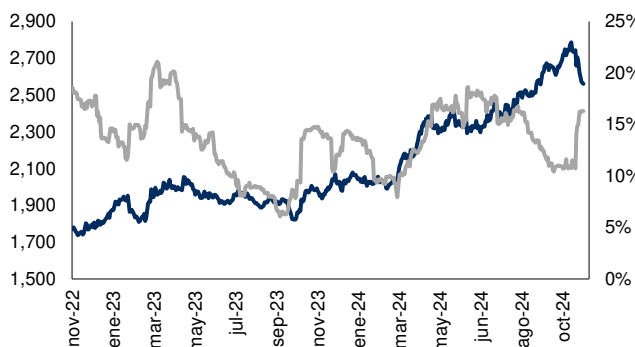
Moneda	Ultimo	7d	30d	Acumulado
Euro	0.95	-1.65%	-2.95%	-4.49%
Yen	154.34	-1.11%	-3.06%	-8.64%
Libra	0.79	-2.35%	-2.86%	-0.86%
Real	5.79	-0.99%	-2.23%	-16.27%
Dólar Can	1.41	-1.28%	-2.40%	-5.94%
Peso Mex	20.36	-1.27%	-2.41%	-16.98%
Peso Arg	998.00	-0.45%	-1.80%	-18.99%

Cifras al 15 de noviembre de 2024. Cotizaciones con respecto al USD.

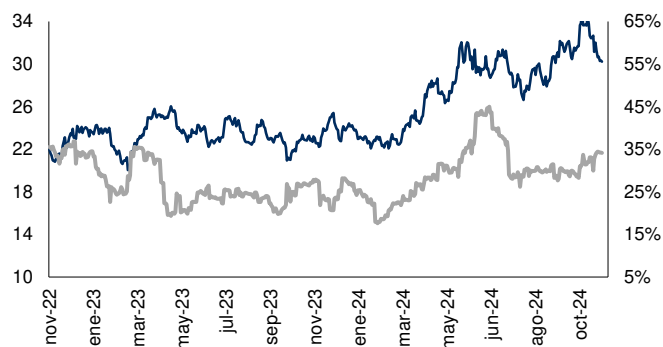


Monitor de Metales y Otros Commodities

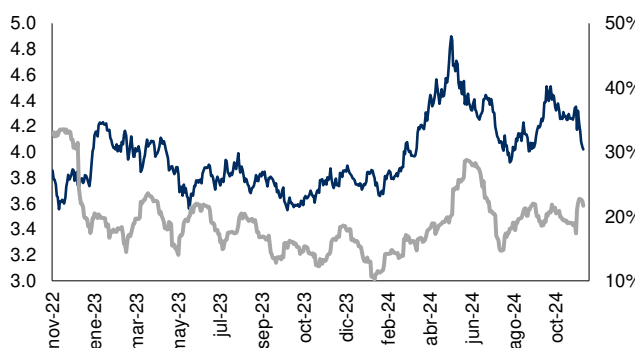
Oro (USD / T. Oz.) Cierre: 2,561.210 Volat.: 16.3%



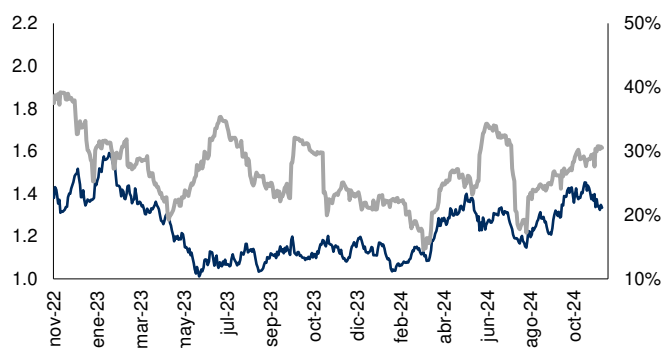
Plata (USD / T. Oz.) Cierre: 30.221 Volat.: 34.2%



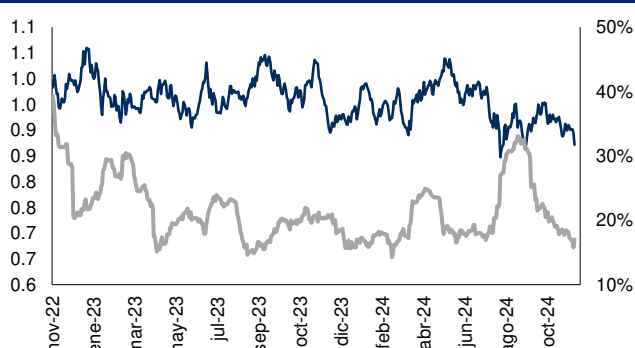
Cobre (USD / libra) Cierre: 4.020 Volat.: 21.7%



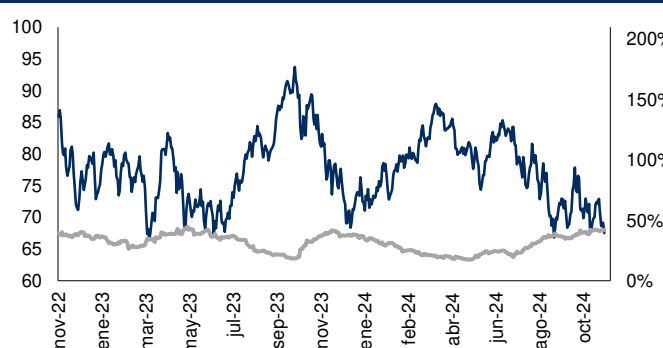
Zinc (USD / libra) Cierre: 1.334 Volat.: 30.5%



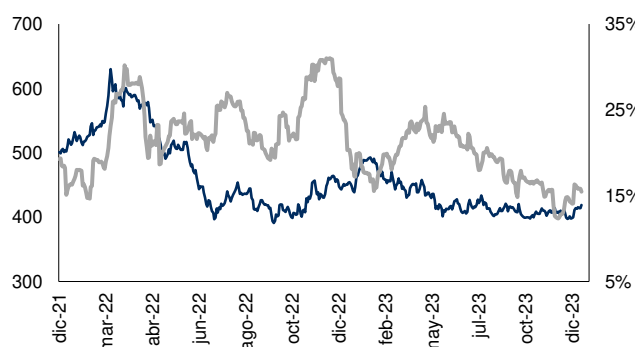
Plomo (USD / libra) Cierre: 0.872 Volat.: 17.0%



WTI (USD / barril) Cierre: 67.530 Volat.: 42.0%



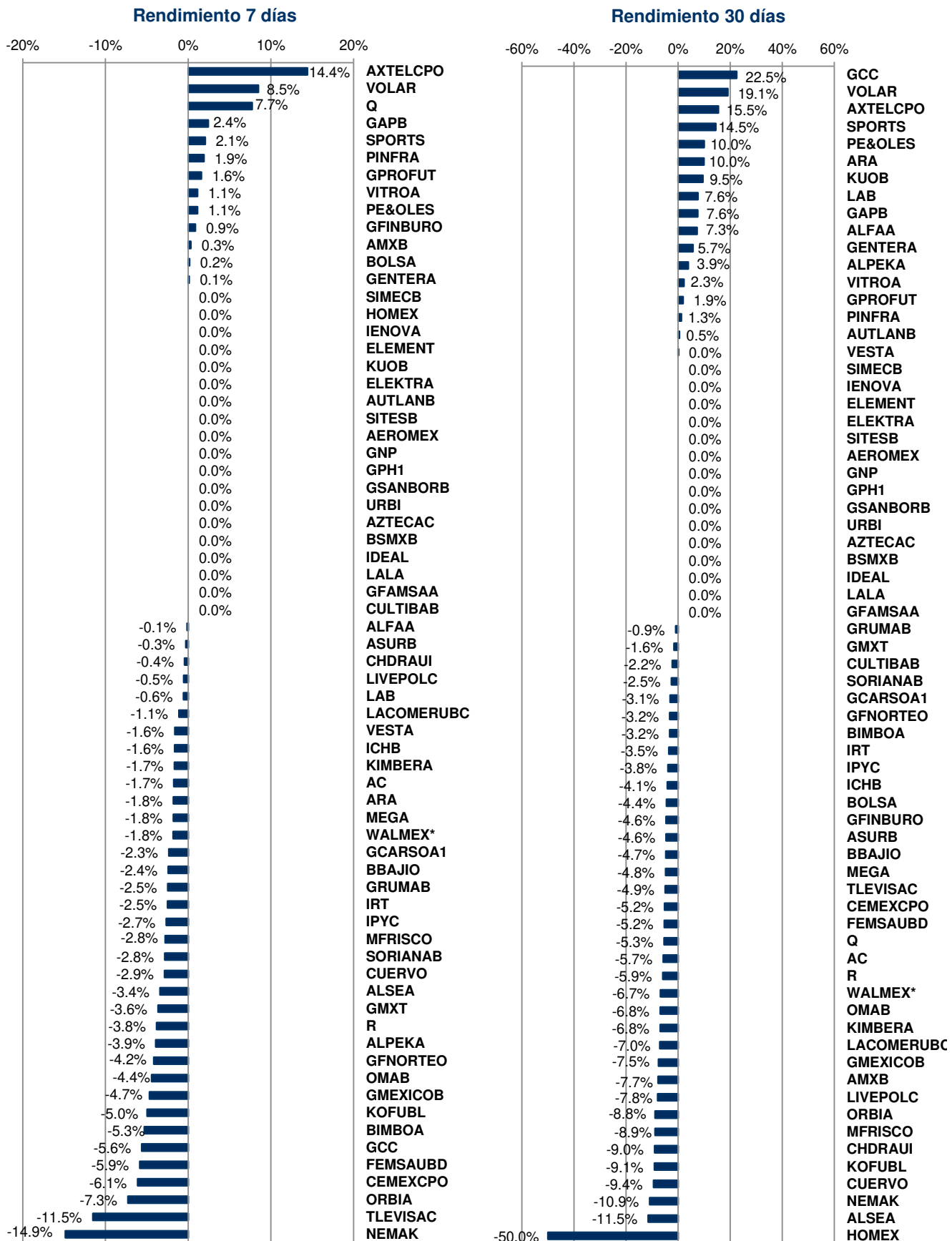
Acero (Indice) Cierre: 449.598 Volat.: 23.1%



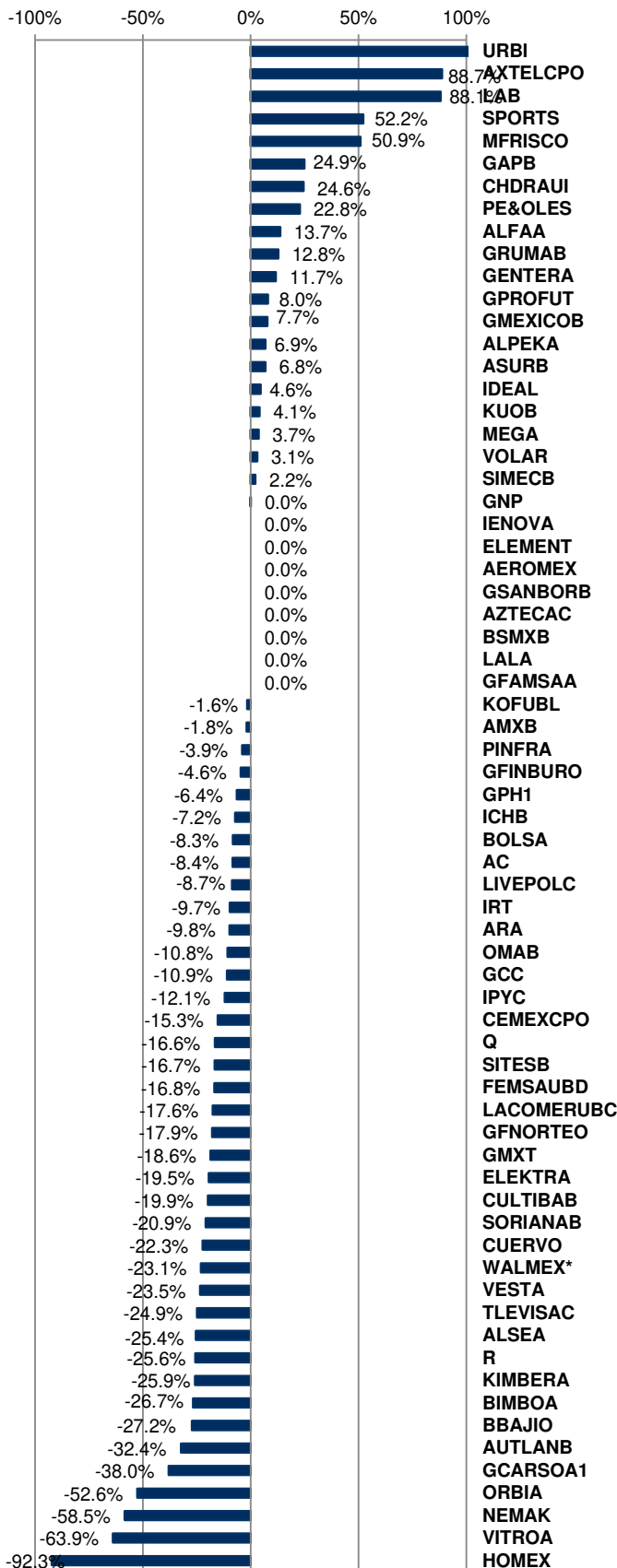
Metal	Ultimo	7d	30d	Acumulado
Oro	2561.21	-4.57%	-4.23%	24.17%
Plata	30.22	-3.43%	-4.64%	27.19%
Cobre	4.02	-6.98%	-5.59%	3.89%
Plomo	0.87	-3.89%	-5.66%	-6.37%
Zinc	1.33	-2.95%	-2.96%	11.99%
WTI	67.53	-4.74%	-5.0%	-6.65%
Acero	449.60	-2.06%	-3.05%	6.38%

Cifras al 15 de noviembre del 2024.





Rendimiento en el Año



Rendimiento 12 meses

