

VALMX10: CORTO PLAZO

Horizonte: Corto Plazo

Calificación: HR AAA / 1CP
Liquidez: MD

VALMX10	Rendimientos Anualizados			
	semanal	mes	acumulado	12 meses
	9.75%	10.68%	10.95%	11.22%

Duración

	Actual 08-nov	Anterior 31-oct	Variación
Activos netos	2,152,147,180	2,151,549,966	597,214

VALMX 14 Corto Plazo Gubernamental

Horizonte: Corto Plazo

Estrategia: Activa

Calificación: HR AAA / 2CP
Liquidez: MD

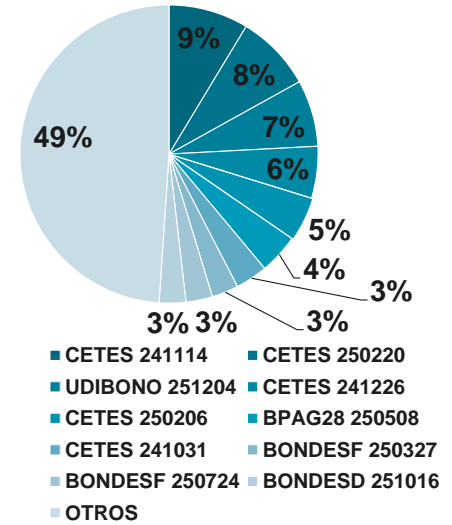
VALMX14	Rendimientos Anualizados			
	semanal	mes	acumulado	12 meses
	10.45%	10.92%	11.15%	11.42%

Duración

Fondo	Benchmark
147	44

	Actual 08-nov	Anterior 31-oct	Variación
Activos netos	5,520,722,999	5,069,975,974	450,747,025

Cartera



La duración presentada de los fondos corresponde al cierre del jueves

Fuente: Valmex con datos de la BMV y Covaf, S.A. de C.V. (empresa prestadora de servicios y de la contabilidad).

Los rendimientos presentados son históricos y no existe garantía alguna de que en el futuro tengan el mismo comportamiento.

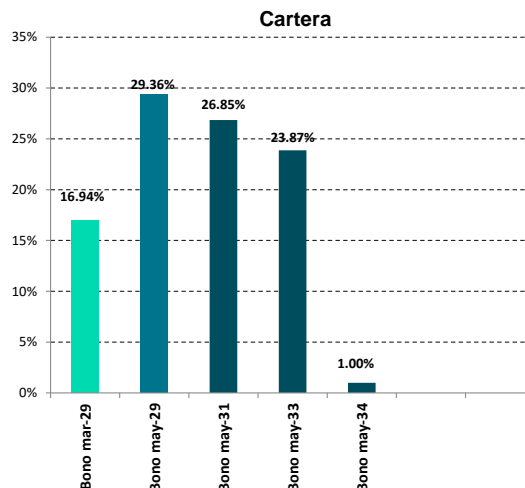
VALMX15 Largo Plazo Gubernamental

Horizonte: Largo Plazo Calificación: HR AAA / 4LP
Estrategia: Activa Liquidez: 48H

VALMX15	Rendimientos Anualizados			
	semanal	mes	acumulado	12 meses
	12.02%	5.63%	5.32%	7.30%

Duración	Fondo	Benchmark
		1702

Activos netos	Actual	Anterior	Variación
		08-nov 452,202,562	31-oct 405,015,447



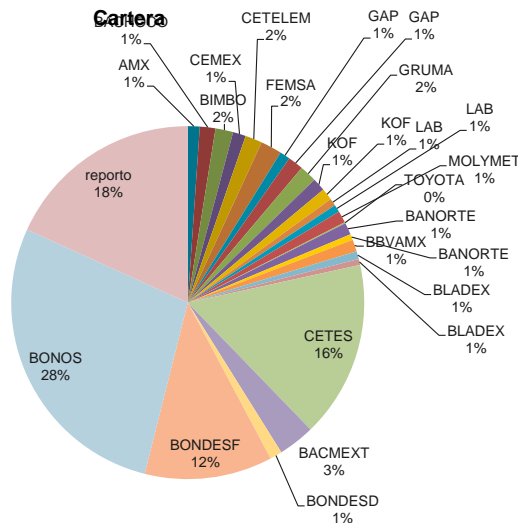
VALMX 16 Discrecional

Horizonte: Mediano Plazo Calificación: HR AAA / 3CP
Estrategia: Activa Liquidez: 48H

VALMX16	Rendimientos Anualizados Serie B1FI			
	semanal	mes	acumulado	12 meses
	11.34%	8.90%	9.32%	10.07%

Duración	Actual	Anterior
		185

Activos netos	Actual	Anterior	Variación
		08-nov 3,493,372,353	31-oct 3,468,102,082



VALMX 17 Mediano Plazo Gubernamental en UDI's

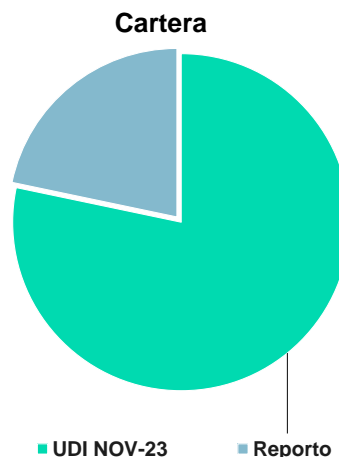
Horizonte: Mediano Plazo Calificación: HR AAA / 4CP
Estrategia: Pasiva Liquidez: 48H

VALMX17	Rendimientos Anualizados			
	semanal	mes	acumulado	12 meses
	9.82%	9.96%	9.61%	9.80%

Diferencia	Actual	Anterior	Variación
		08-nov -5144.36%	31-oct -151.50%
			111.30%

Duración	Fondo	Benchmark
		104

Activos netos	Actual	Anterior	Variación
		08-nov 494,424,968	31-oct 487,910,002



La duración presentada de los fondos corresponde al cierre del jueves
Fuente: Valmex con datos de la BMV y Covaf, S.A. de C.V. (empresa prestadora de servicios y de la contabilidad).
Los rendimientos presentados son históricos y no existe garantía alguna de que en el futuro tengan el mismo comportamiento.

VALMX 30 Mediano Plazo. Indizado o Cobertura

Horizonte: Mediano Plazo
Estrategia: Pasiva

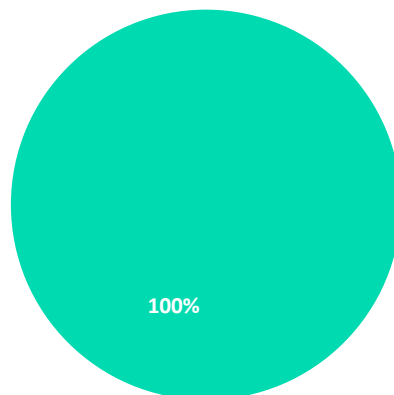
Calificación: HR AAA / 1CP
Liquidez: 48H

VALMX30	Rendimientos Anualizados			
	semanal	mes	acumulado	12 meses
	6.80%	33.86%	22.60%	19.10%

Duración	0
Beta	0.996657

	Actual 08-nov	Anterior 31-oct	Variación
Activos netos (pesos)	373,656,205	362,709,856	10,946,349

Cartera

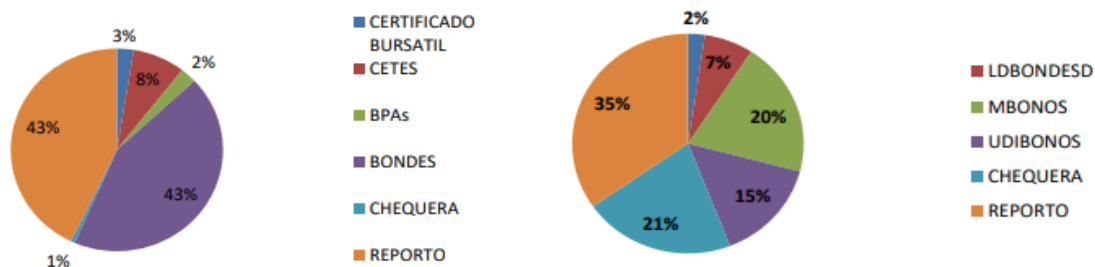


■ Chequeras

Fondos VEPORMAS

BX+0	Rendimientos Efectivos			
	semanal	mes	acumulado	12 meses
	10.76%	10.98%	11.16%	11.44%
BX+1	4.18%	7.44%	7.08%	9.17%

	Actual 08-nov	Anterior 31-oct	Variación
Activos netos BX+0	4,649,839,298	4,590,122,155	59,717,143
Activos netos BX+1	351,722,894	352,604,774	- 881,880



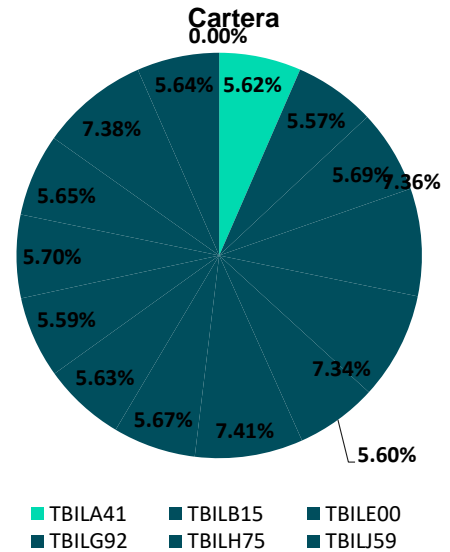
La duración presentada de los fondos corresponde al cierre del jueves
Fuente: Valmex con datos de la BMV y Covaf, S.A. de C.V. (empresa prestadora de servicios y de la contabilidad).
Los rendimientos presentados son históricos y no existe garantía alguna de que en el futuro tengan el mismo comportamiento.

VALMX 34 Discrecional Instrumentos Denominados en Dólares

Horizonte: Mediano Plazo
Estrategia: Activa

Calificación: HR AAA / 2CP
Liquidez: 48H

	Rendimientos Anualizados			
	semanal	mes	acumulado	12 meses
VALMX34	8.3%	37.92%	26.63%	23.29%
Duración	150			
Activos netos	Actual	Anterior	Variación	
	08-nov	31-oct	484,346,458	508,576,351 - 24,229,893

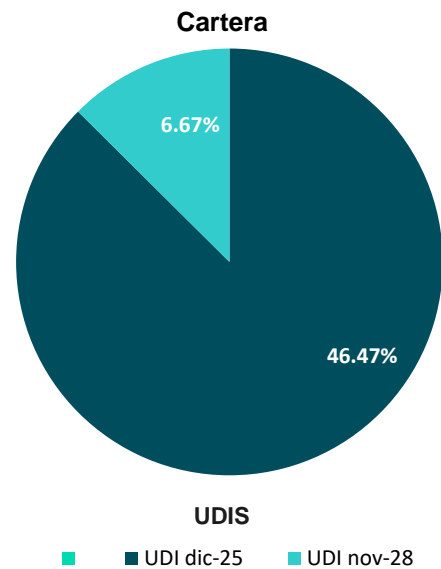


VALMXRP Discrecional Renta programada fija denominada en UDIs

Horizonte: Largo Plazo
Estrategia: Activa

Calificación: HR AAA / 4LP

	Rendimientos Anualizados			
	semanal	mes	acumulado	12 meses
VALMXRP	8.8%	7.72%	7.32%	7.51%
Duración	Fondo 544			
Activos netos	Actual	Anterior	Variación	
	08-nov	31-oct	11,686,968	11,600,159 86,808



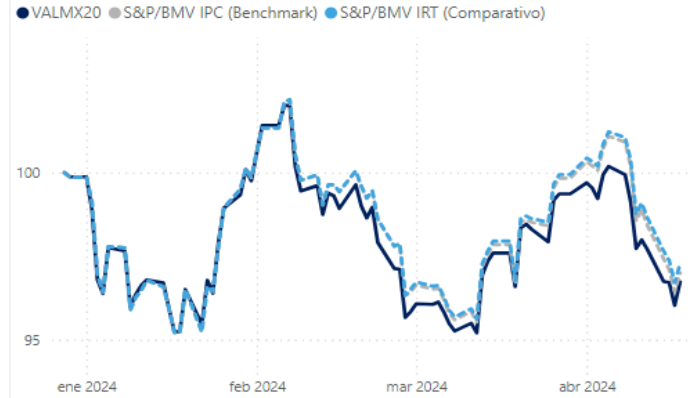
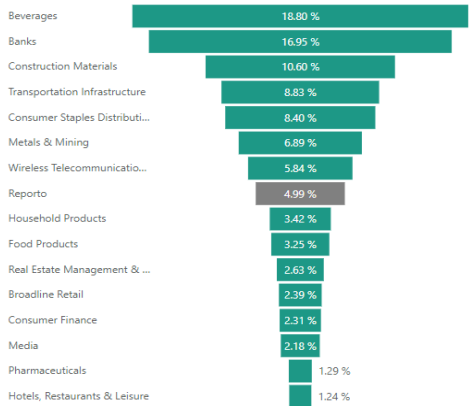
La duración presentada de los fondos corresponde al cierre del jueves
Fuente: Valmex con datos de la BMV y Covaf, S.A. de C.V. (empresa prestadora de servicios y de la contabilidad).
Los rendimientos presentados son históricos y no existe garantía alguna de que en el futuro tengan el mismo comportamiento.

VALMX20: Especializada en Acciones Indizadas al IRT

VALMX20	Rendimientos efectivos			
	semanal	mes	acumulado	12 meses
	-0.94%	-11.06%	-12.32%	-4.92%

Activos	nov-24	oct-24	sep-24	ago-24
	Δ Mes a Mes	12.38%	0.00%	-1.78%

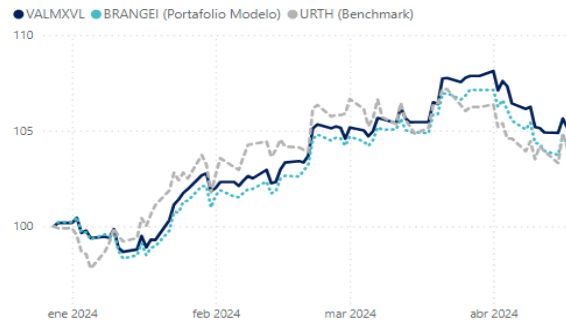
CARTERA SECTORIAL



VALMXVL: Fondo de Inversión Especializado en acciones
Horizonte: Largo Plazo

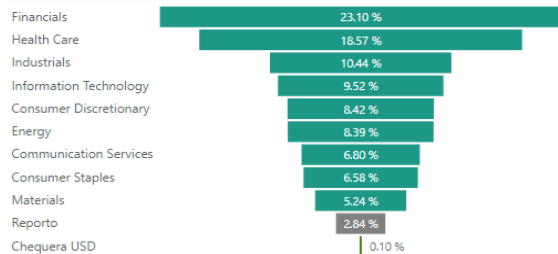
VALMXVL	Rendimientos efectivos		
	semanal	mes	acumulado
	0.25%	27.92%	37.01%

Activos	nov-24	oct-24	sep-24	ago-24
	Δ Mes a Mes	9.89%	0.00%	-3.01%



EMISORA	NOMBRE	%
WFC	WELLS FARGO & CO	3.30 %
EBO	ERSTE GROUP BANK AG	2.67 %
RR	ROLLS-ROYCE HOLDINGS PLC	2.66 %
SHEL1	SHELL PLC-ADR	2.56 %
UBS	UBS GROUP AG-REG	2.54 %
ERJ	EMBRAER SA-SPON ADR	2.51 %
TTE	TOTALENERGIES SE -SPON ADR	2.49 %
GSK	GSK PLC-SPON ADR	2.39 %
SNY	SANOFI-ADR	2.31 %
HEI	HEIDELBERG MATERIALS AG	2.30 %

CARTERA POR GICS



Fuente: Valmex con datos de la BMV y Covaf, S.A. de C.V. (empresa prestadora de servicios y de la contabilidad).
Los rendimientos presentados son históricos y no existe garantía alguna de que en el futuro tengan el mismo comportamiento.

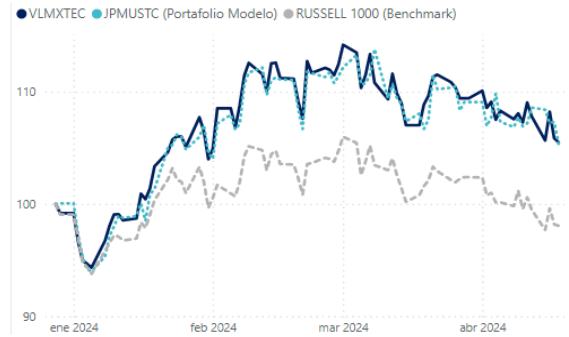


VLMXTEC Especializado en Acciones Internacionales

Liquidez: 48H

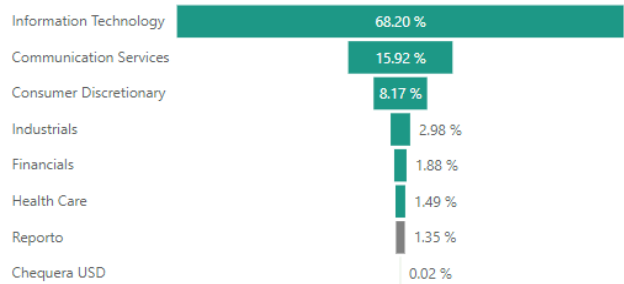
	Rendimientos Efectivos			
	semanal	mes	acumulado	12 meses
VLMXTEC	1.77%	39.08%	53.53%	65.13%

	Actual	Anterior	Variación
Activos netos	4,286,716,259	3,835,546,067	451,170,191



EMISORA	NOMBRE	%
META	META PLATFORMS INC-CLASS A	5.94 %
NVDA	NVIDIA CORP	5.51 %
AMZN	AMAZON.COM INC	4.08 %
NFLX	NETFLIX INC	3.70 %
ORCL	ORACLE CORP	3.66 %
AMD	ADVANCED MICRO DEVICES	3.64 %
GOOG	ALPHABET INC-CL C	3.33 %
SNPS	SYNOPSYS INC	3.27 %
CRM	SALESFORCE INC	2.79 %
LRCX	LAM RESEARCH CORP	2.73 %

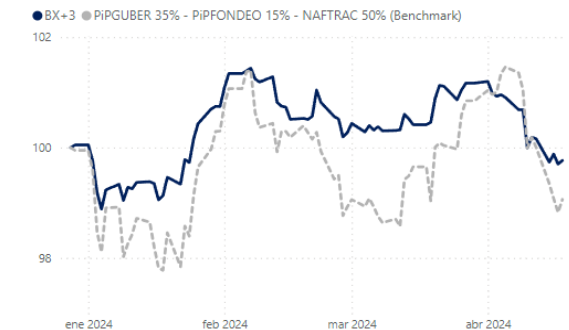
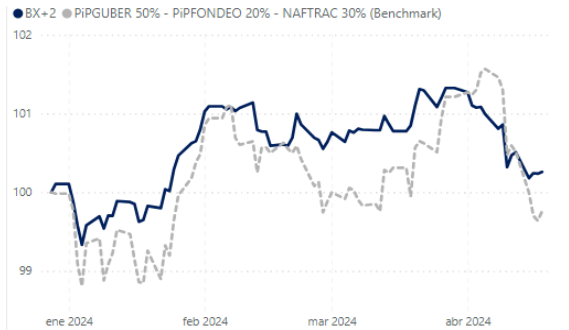
CARTERA POR GICS



Fondos VEPORMAS

	Rendimientos Efectivos			
	semanal	mes	acumulado	12 meses
BX+2	-0.17%	6.07%	7.34%	10.21%
BX+3	-0.22%	7.02%	8.14%	11.82%

	08-nov	31-oct	Variación
Activos netos BX+2	81,989,961	79,789,916	2,200,045
Activos netos BX+3	97,173,320	93,924,259	3,249,061



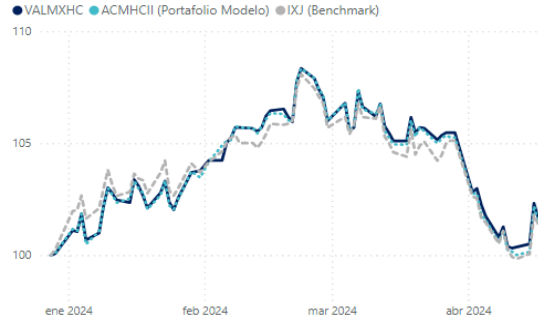
La duración presentada de los fondos corresponde al cierre del jueves
 Fuente: Valmex con datos de la BMV y Covaf, S.A. de C.V. (empresa prestadora de servicios y de la contabilidad).
 Los rendimientos presentados son históricos y no existe garantía alguna de que en el futuro tengan el mismo comportamiento.



VLMXHC: Fondo de Inversión Especializado en acciones

Horizonte: Largo Plazo

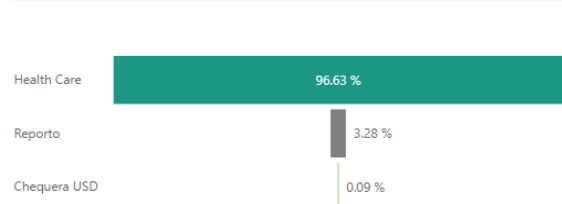
A.U.M.	MXN	USD		
28/07/2022	1,506,462,783	74,230,101		
	Desempeño Efectivo			
	Semanal	Mensual	QTD	YTD
VALMXHC A	-0.40%	5.31%	5.31%	-10.58%
ACMHCI (MXN)*	-0.44%	5.47%	5.47%	-11.04%
IXJ* (MXN)**	-0.19%	4.27%	4.27%	-7.21%
AR ACMHCII	0.04	-0.16	-0.16	0.45
AR IXJ	-0.22	1.04	1.04	-3.37



TOP 10 HOLDINGS

EMISORA	NOMBRE	%
LLY	ELI LILLY & CO	8.11 %
NOVOB	NOVO NORDISK A/S-B	8.07 %
UNH	UNITEDHEALTH GROUP INC	7.73 %
MRK	MERCK & CO. INC.	5.87 %
ROG	ROCHE HOLDING AG-GENUSSCHEIN	4.89 %
ELV	ELEVANCE HEALTH INC	4.53 %
REGN	REGENERON PHARMACEUTICALS	4.47 %
GSK1	GSK PLC	4.44 %
VRTX	VERTEX PHARMACEUTICALS INC	4.27 %
AMGN	AMGEN INC	4.08 %

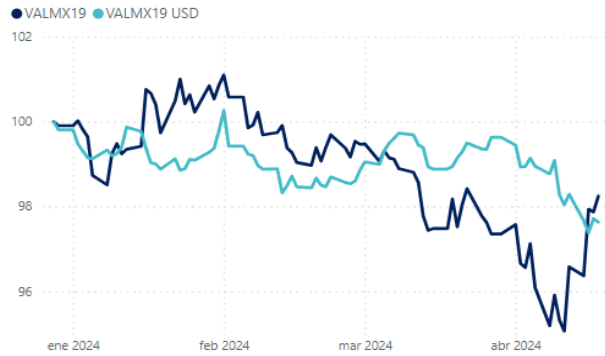
CARTERA POR GICS



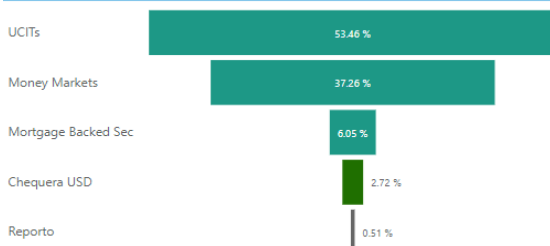
VALMX19: Especializado en Acciones de Mercados Globales

Horizonte: Largo Plazo

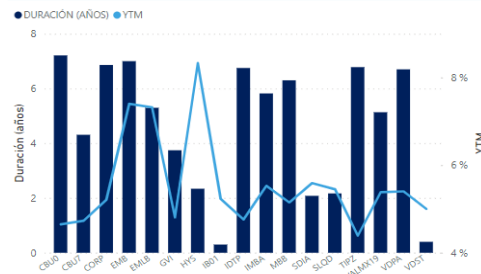
VALMX19	Rendimientos efectivos			
	semanal	mes	acumulado	12 meses
	0.13%	25.49%	22.32%	25.10%



CARTERA POR GICS (INDIRECTA)



DURACIÓN - YTM POR TICKER (Indirecta)



Fuente: Valmex con datos de la BMV y Covaf, S.A. de C.V. (empresa prestadora de servicios y de la contabilidad).

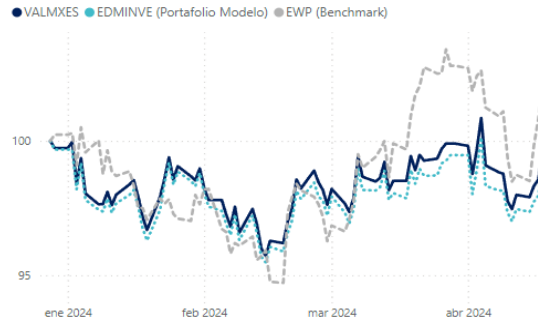
Los rendimientos presentados son históricos y no existe garantía alguna de que en el futuro tengan el mismo comportamiento.



VALMXES: Fondo Español de Capitales
Horizonte: Largo Plazo

VALMXES	Rendimientos efectivos			
	semanal	mes	acumulado	12 meses
	-0.88%	17.89%	16.79%	22.43%

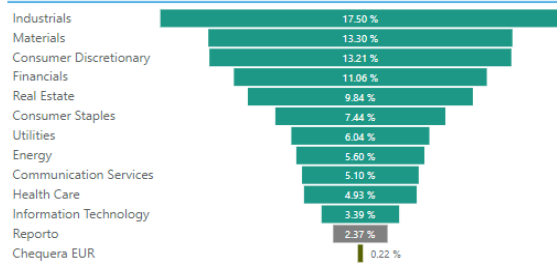
Activos netos	nov-24	oct-24	sep-24	ago-24
		195,694,772	334,436,627	334,436,627
Δ Mes a Mes	-41.49%	0.00%	-3.84%	



TOP 10 HOLDINGS

EMISORA	NOMBRE	%
GCO	GRUPO CATALANA OCCIDENTE SA	6.05 %
REPS	REPSOL SA	5.60 %
TUB	TUBACEX SA	5.20 %
VID	VIDRALA SA	5.20 %
CLNX	CELLNEX TELECOM SA	5.10 %
BKT	BANKINTER SA	5.01 %
ROVI	LABORATORIOS FARMACEUTICOS R	4.93 %
VISC	VISCOFAN SA	4.92 %
GEST	GESTAMP AUTOMOCION SA	4.85 %
BFSA	BEFESA SA	4.32 %

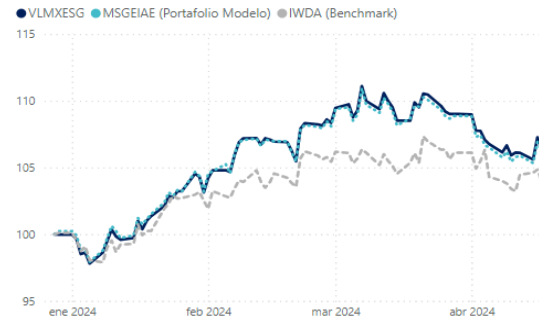
CARTERA POR GICS



VLMXESG: Fondo de Inversión especializado en acciones globales sustentables
Horizonte: Largo Plazo

VLMXESG	Rendimientos efectivos			
	semanal	mes	acumulado	12 meses
	-0.46%	28.03%	39.81%	nd

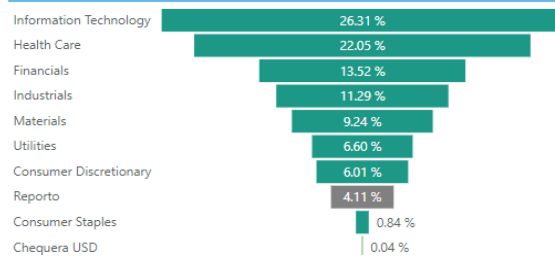
Activos netos	nov-24	oct-24	sep-24	ago-24
		1,162,755,886	1,137,043,348	1,137,043,348
Δ Mes a Mes	2.26%	0.00%	-2.94%	



TOP 10 HOLDINGS

EMISORA	NOMBRE	%
MA	MASTERCARD INC - A	5.00 %
MSFT	MICROSOFT CORP	4.70 %
NVO	NOVO-NORDISK A/S-SPONS ADR	4.67 %
NVDA	NVIDIA CORP	4.52 %
EBAY	EBAY INC	4.24 %
Reporto	Reporto	4.11 %
TMO	THERMO FISHER SCIENTIFIC INC	3.92 %
LLY	ELI LILLY & CO	3.81 %
TSM	TAIWAN SEMICONDUCTOR-SP ADR	3.69 %
ECL	ECOLAB INC	3.69 %

CARTERA POR GICS



Fuente: Valmex con datos de la BMV y Covaf, S.A. de C.V. (empresa prestadora de servicios y de la contabilidad).
Los rendimientos presentados son históricos y no existe garantía alguna de que en el futuro tengan el mismo comportamiento.

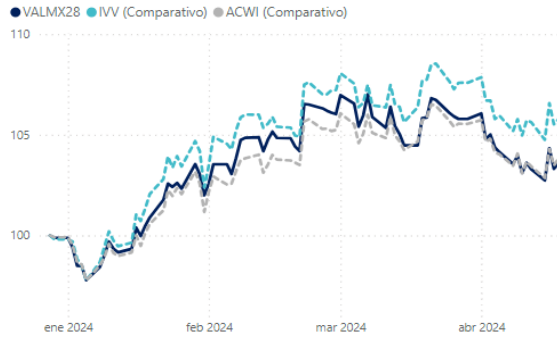


VALMX28: Discrecional

Horizonte : Largo Plazo

VALMX28	Rendimientos efectivos			
	Semanal	mes	acumulado	12 meses
	0.25%	29.87%	37.32%	43.05%

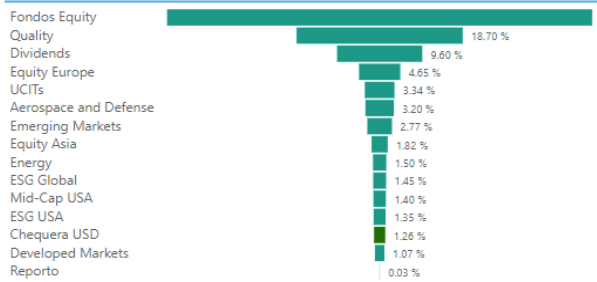
Activos netos	nov-24	oct-24	sep-24	ago-24
	Δ Mes a Mes	13,183,654,591	12,618,877,132	12,618,877,132
	4.48%	0.00%	-2.92%	



TOP 10 HOLDINGS

EMISORA	NOMBRE	%
VLMXTEC	FONDO VALMEX DE RENDIMIENTO 1, S.A. DE C.V.	19.93 %
VALMXVL	FONDO VALMEX DE CAPITALES "C", S.A. DE C.V.	14.37 %
QUAL	ISHARES MSCI USA QUALITY FAC	12.21 %
VIG	VANGUARD DIVIDEND APPREC ETF	9.60 %
VALMXHC	FONDO VALMEX DE CAPITALES SALUD, S.A. DE C.V.	8.59 %
IQLT	ISHARES MSCI INTERNATIONAL Q	6.49 %
EZU	ISHARES MSCI EUROZONE ETF	4.65 %
CJPU	ISHARES MSCI JAPAN USD ACC	3.34 %
ITA	ISHARES U.S. AEROSPACE & DEF	3.20 %
VLMXESG	FONDO VALMEX DE CAPITALES SUSTENTABLE, S.A. DE C.V.	2.79 %

CARTERA POR GICS

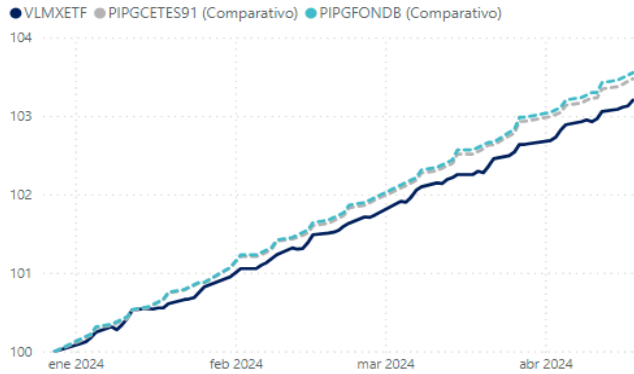


VLMXETF: Discrecional

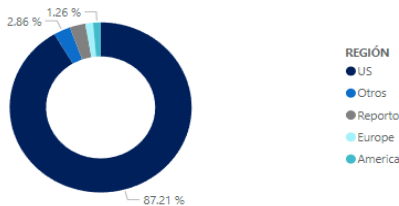
Horizonte : Largo Plazo

VLMXETF	Rendimientos efectivos			
	Semanal	mes	acumulado	12 meses
	0.22%	10.68%	10.11%	n/a

Activos netos	nov-24	oct-24	sep-24	ago-24
	Δ Mes a Mes	1,375,102,985	1,320,655,949	1,320,655,949
	4.12%	0.00%	0.14%	



CARTERA POR REGIÓN



HOLDINGS

EMISORA	SERIE	%	YTM	DURACIÓN
VMSTX	N	79.85 %	5.00 %	144
FRMXNX	N	12.52 %	5.97 %	7
Reporto	Reporto	2.66 %	11.00 %	1
IBTMXX	N	2.49 %	5.01 %	655
SDMXX	N	2.48 %	5.59 %	749

Fuente: Valmex con datos de la BMV y Covaf, S.A. de C.V. (empresa prestadora de servicios y de la contabilidad).

Los rendimientos presentados son históricos y no existe garantía alguna de que en el futuro tengan el mismo comportamiento.

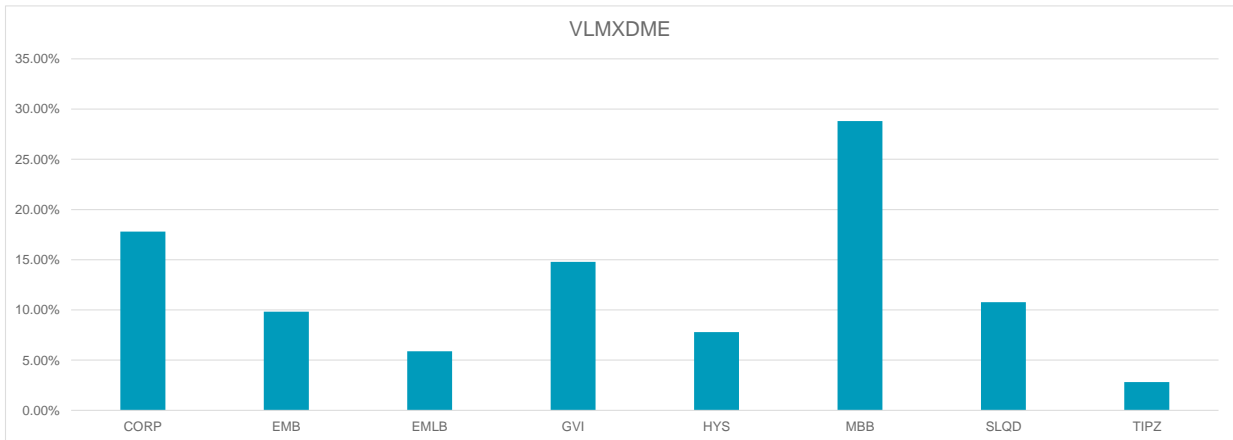
Anexos Fondos de inversión de renta variable

VLMXDME: Fondo Valmex de Capitales

Horizonte : Largo Plazo

VLMXDME	Rendimientos efectivos			
	Semanal	mes	acumulado	12 meses
	0.23%	25.96%	23.39%	n/a

Activos netos	nov-24	oct-24	sep-24	ago-24
		4,016,563,908	3,923,898,925	3,923,898,925
Δ Mes a Mes	2.36%	0.00%	-1.96%	

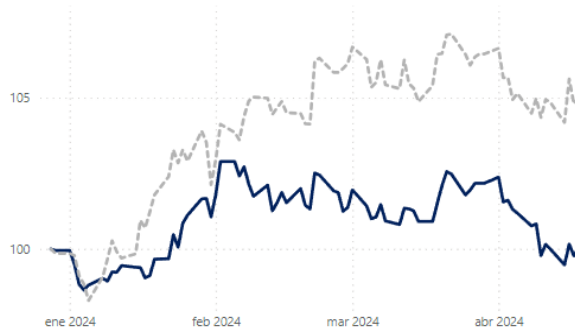


VALMXA

VALMXA	RENDIMIENTOS			
	semanal	mes	acumulado	12 meses
	0.37%	13.21%	14.90%	20.06%

VALMXA	nov-24	oct-24	sep-24	ago-24
		176,141,522	178,912,088	178,912,088

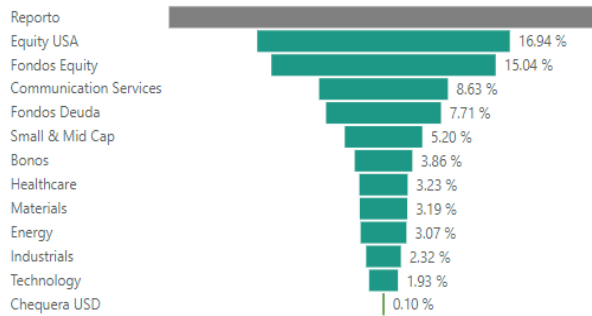
● VALMXA ● S&P 500 80% - CETES 20% (Benchmark)



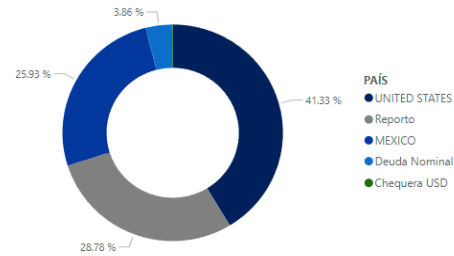
TOP 10 HOLDINGS

EMISORA	NOMBRE	%
Reporto	Reporto	28.78 %
VALMX20	FONDO VALMEX DE RENDIMIENTO, S.A. DE C.V.	10.03 %
XLC	COMM SERV SELECT SECTOR SPDR	8.63 %
IVV	ISHARES CORE S&P 500 ETF	8.33 %
VALMX15	FONDO VALMEX 15 EN BONOS DE TASA FIJA	7.71 %
SDVY	FIRST TRUST SMID CAP RISING	5.20 %
DIA	SPDR DJIA TRUST	5.11 %
VALMXVL	FONDO VALMEX DE CAPITALES "C", S.A. DE C.V.	5.01 %
BONOS	Bonos	3.86 %

CARTERA POR GICS



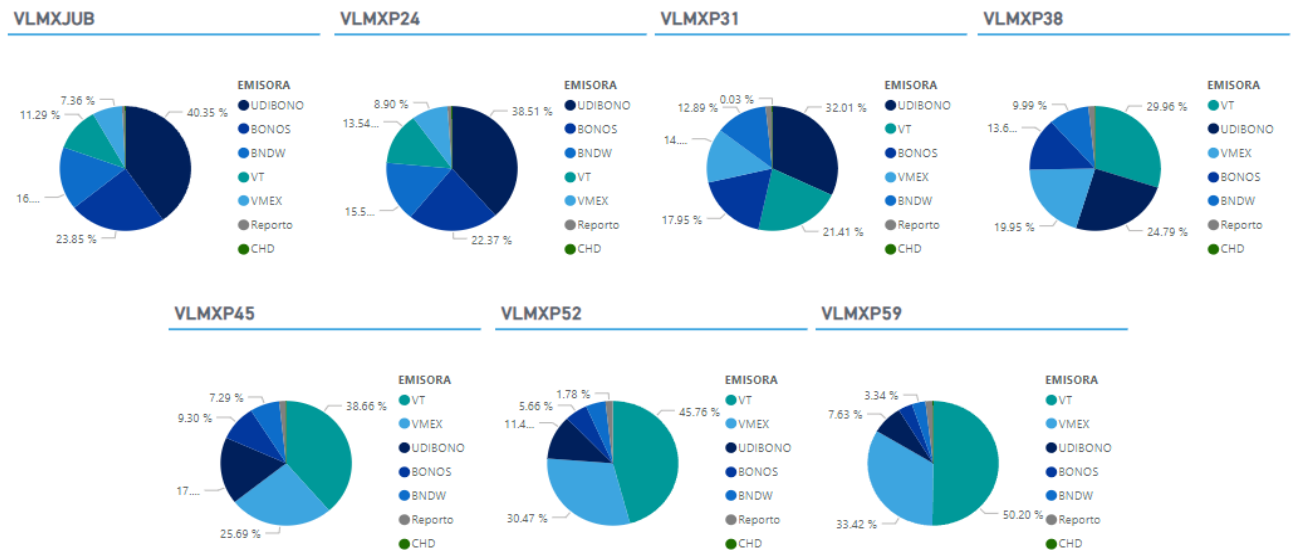
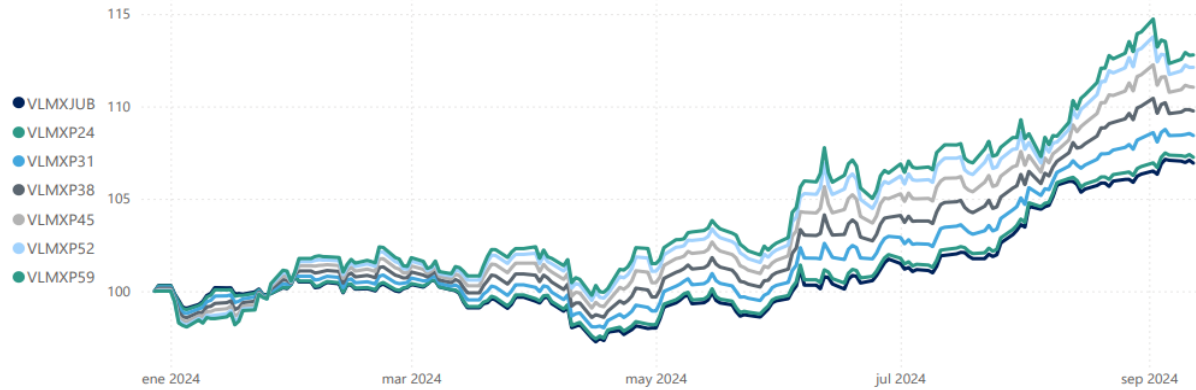
CARTERA POR PAÍS



Fuente: Valmex con datos de la BMV y Covaf, S.A. de C.V. (empresa prestadora de servicios y de la contabilidad).
Los rendimientos presentados son históricos y no existe garantía alguna de que en el futuro tengan el mismo comportamiento.



	RENDIMIENTOS				Activos netos			
	semanal	mes	acumulado	12 meses *	nov-24	oct-24	sep-24	ago-24
VLMXJUB	-0.22%	7.02%	8.14%	11.82%	1,049,057,402	1,039,974,571	1,039,974,571	1,048,012,752
VLMXP24	-0.11%	8.67%	7.90%	12.62%	774,425,827	780,206,555	780,206,555	788,433,971
VLMXP31	-0.11%	9.04%	8.41%	13.30%	2,181,571,174	2,157,094,365	2,157,094,365	2,182,253,213
VLMXP38	-0.10%	10.09%	10.11%	15.38%	2,638,504,234	2,630,669,125	2,630,669,125	2,668,682,114
VLMXP45	-0.10%	11.33%	12.04%	17.80%	2,562,167,240	2,513,703,409	2,513,703,409	2,559,919,575
VLMXP52	-0.09%	12.51%	13.94%	20.18%	1,482,119,177	1,444,379,563	1,444,379,563	1,471,720,108
VLMXP59	-0.07%	14.05%	16.47%	n/a				



NOTA: Los Benchmark de los Fondos PROVIVA presentados son las ponderaciones de los nuevos prospectos que entraron en vigor
 Fuente: Valmex con datos de la BMV y Covaf, S.A. de C.V. (empresa prestadora de servicios y de la contabilidad).
 Los rendimientos presentados son históricos y no existe garantía alguna de que en el futuro tengan el mismo comportamiento.



Disclaimer

VALORES MEXICANOS CASA DE BOLSA, S.A. DE C.V. (Valmex)

INFORMACIÓN IMPORTANTE

Los responsables de la elaboración y contenido del presente reporte de análisis son:

Nombre	Puesto	Teléfonos
Victor Ceja Cruz	Análisis Económico	52-79-14-55
José Luis Bezies Cortés	Análisis Capitales	52-79-14-57
Alik Daniel García Alvarez	Análisis Capitales	52-79-14-50
Anna Alejandra Cortés Ordoñez	Análisis Económico	52-79-12-21
Luis Fernando Campos Gómez	Análisis Económico	52-79-14-02

Contacto Valmex: Calzada Legaría 549, Torre, 2 Piso 7, Col. 10 de Abril, C.P. 11250, México, D.F, teléfono: 5279-1200.

Posibles destinatarios del presente reporte de análisis:

- Inversionistas institucionales;
- Inversionistas o clientes con servicios de inversión asesorados (asesoría y gestión) cuyas categorías de perfiles de inversión puedan adquirir este tipo de valores; e
- Inversionistas o clientes con servicios de inversión no asesorados.

DECLARACIONES IMPORTANTES DE
VALORES MEXICANOS CASA DE BOLSA, S.A. DE C.V.

La información contenida en este documento:

- No constituye un reporte de análisis a que se refieren las “Disposiciones de carácter general aplicables a las entidades financieras y demás personas que proporcionen servicios de inversión” y no debe ser considerada como una declaración unilateral de la voluntad, ni ser interpretada como una oferta, sugerencia, recomendación para comprar o vender valor alguno, o como una oferta, invitación o sugerencia para contratar los servicios que proporciona Valores Mexicanos Casa de Bolsa, S.A. de C.V. (VALMEX).
- Si bien ha sido obtenida de fuentes que consideramos fidedignas, no hacemos declaración alguna, ni validamos respecto de su precisión o integridad.
- Es vigente a la fecha de su emisión, pero está sujeta a modificaciones y cambios sin previo aviso en el entendido de que VALMEX no se compromete a comunicar los cambios y tampoco a mantener actualizado el contenido de este documento.
- Es únicamente con fines informativos y sin ningún tipo de validez oficial y/o legal, los rendimientos que aparecen son históricos y no existe garantía de que en el futuro tengan el mismo comportamiento.

Para la toma de decisiones, el inversionista debe considerar el prospecto del valor de que se trate y/o la información pública de la emisora, la cual podrá identificarse en las siguientes páginas de la red electrónica mundial denominada Internet: <http://www.bmv.com.mx>, <http://www.cnbv.gob.mx>, y/o <http://www.banxico.org.mx>, así como en <http://www.valmex.com.mx>, tratándose de fondos de inversión que la casa de bolsa distribuya.

VALMEX no acepta responsabilidad alguna por cualquier pérdida, daño o perjuicio que se derive del uso de este documento o de su contenido.

Este documento no puede ser reproducido, citado o divulgado sin la previa autorización por escrito de Valores Mexicanos Casa de Bolsa, S.A. de C.V.