

Valmex Diario

3 de diciembre de 2024

Últimos datos

EE.UU.: hoy se publicará la cifra de apertura de puestos de trabajo (est. 7.519 millones) para octubre.

Entorno económico México y Estados Unidos

En Estados Unidos, conforme al índice ISM, el sector manufacturero permanece en contracción, al registrar un nivel de 48.4 en noviembre. Una lectura en el índice inferior a 50 significa contracción.

El gasto en construcción aumentó 0.43% en octubre respecto a septiembre, el tercer incremento al hilo. El rubro residencial ascendió 1.5%. pero el rubro no residencial descendió 0.4%. En comparación con el mismo mes de 2023, el gasto en construcción aumentó 5.0%.

En México, en octubre de este año se recibieron 5,722 millones de dólares de remesas, 1.6% menos que el registro del mismo mes de 2023, pero registrando récord histórico al acumular las entradas en los diez meses de 2024 con 54,083 millones de dólares.

Tasas dólares	Último	Anterior	Var (pp)	Var (aa)
Fed Funds	4.58%	4.58%	0.00	-0.75
T-Bills 3 meses	4.47%	4.50%	-0.02	-0.88
T-Bonds 10 años	4.20%	4.18%	0.02	0.33
T-Bonds 30 años	4.37%	4.37%	0.00	0.35

Tipo de cambio	Último	Anterior	Var (%)	Var (aa)
Peso / Dólar				
Mismo día (Vta)	20.46	20.30	0.77%	21.03%
24 hrs. (Vta)	20.37	20.35	0.10%	20.17%
48 hrs. (Vta)	20.38	20.36	0.10%	20.19%
Peso / Euro	21.39	21.53	-0.64%	14.30%
Real / Peso	0.30	0.29	1.32%	3.88%
Yen Japonés / Peso	7.34	7.36	-0.21%	-11.73%
Dólar / Euro	1.05	1.06	-0.74%	-4.89%
Dólar / Libra	1.26	1.27	-0.68%	-0.71%

Commodities	Último	Anterior	Var (%)	Var (aa)
Oro	2,641.46	2,653.55	-0.46%	28.07%
Plata	30.55	30.60	-0.16%	28.58%
Cobre	4.03	4.03	0.08%	4.24%
Mezcla mexicana	63.59	64.31	-1.12%	-8.78%
WTI	68.45	68.36	0.13%	-5.38%
Brent	74.11	75.47	-1.80%	-7.72%

* Últimos datos observados.

Mercado de Capitales

Los principales índices accionarios estadounidenses terminaron la jornada con desempeños mixtos, digiriendo la concesión de última hora para no recortar los reembolsos de medicamentos en el presupuesto para el próximo año en Francia, ante el riesgo de una destitución del primer ministro de ese país. Además, resalta la aversión al riesgo por las amenazas de Donald Trump en contra de los intentos de los países BRICS para crear una nueva moneda, y los ataques de Israel contra Líbano. En sentido positivo, destacan las sorpresas alentadoras para el mes de noviembre del PMI de Manufactura de China Caixin y de ISM de Manufactura en Estados Unidos. En México el IPC cerró en terreno positivo y cerca de los 50,414 puntos, apoyado por el desempeño de empresas importantes como GCARSO, CEMEX y GMEXICO.

Noticias y comentarios de emisoras

ALSEA: concluyó el proceso de venta de las operaciones de Burger King en España.

AMX: Telmex aprobó aumentar su Capital Social en \$45,200 millones de pesos. Se resolvió que AMX suscriba y pague la totalidad de las acciones emitidas mediante la capitalización de las cuentas por cobrar a cargo de Telmex derivadas de las aportaciones para futuros aumentos de capital realizadas por AMX en favor de Telmex.

BEVIDES: anunció la designación de Mauricio González-Luna Guitérrez-Lascuráin como Director General de la Sociedad.

KOF: HR Ratings ratificó las calificaciones de HR AAA con Perspectiva Estable y HR+1 para Coca-Cola FEMSA.

UNIFIN: designó a Eugene Irwin Davis como nuevo Director General interino.

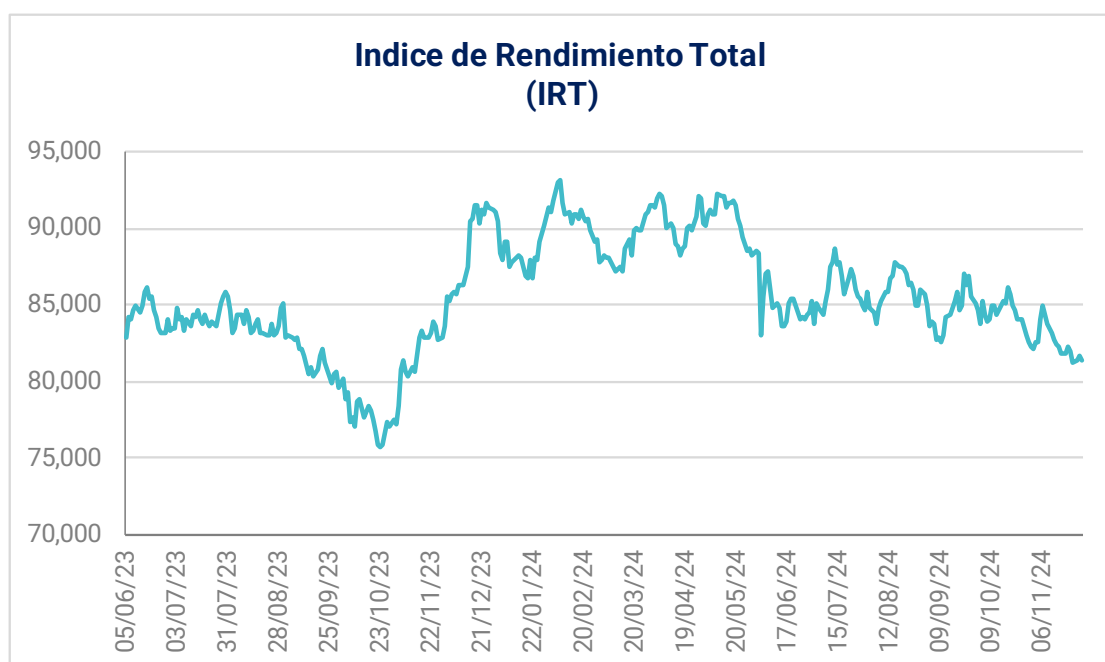
DERECHOS: LASITE.

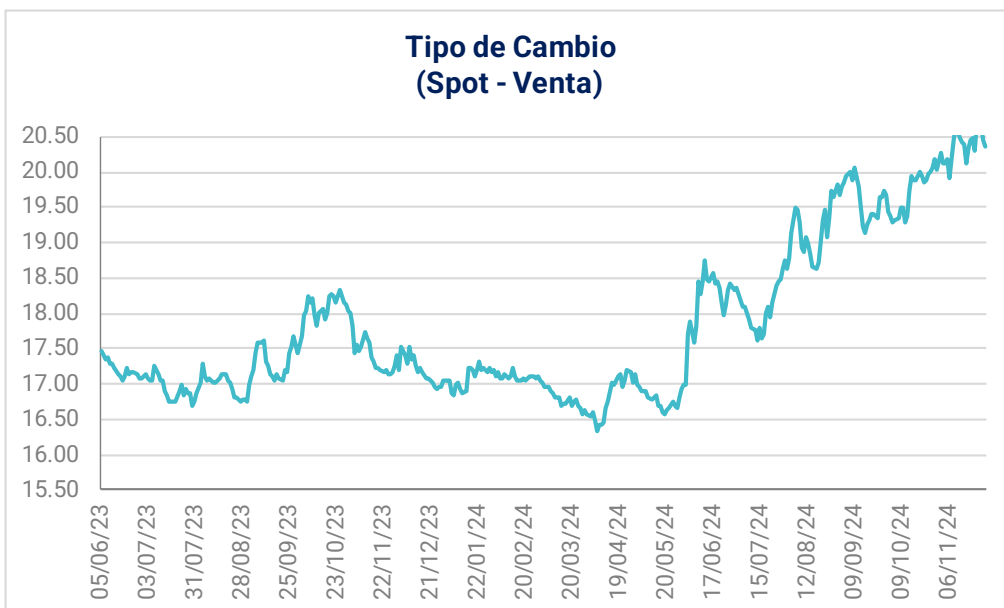
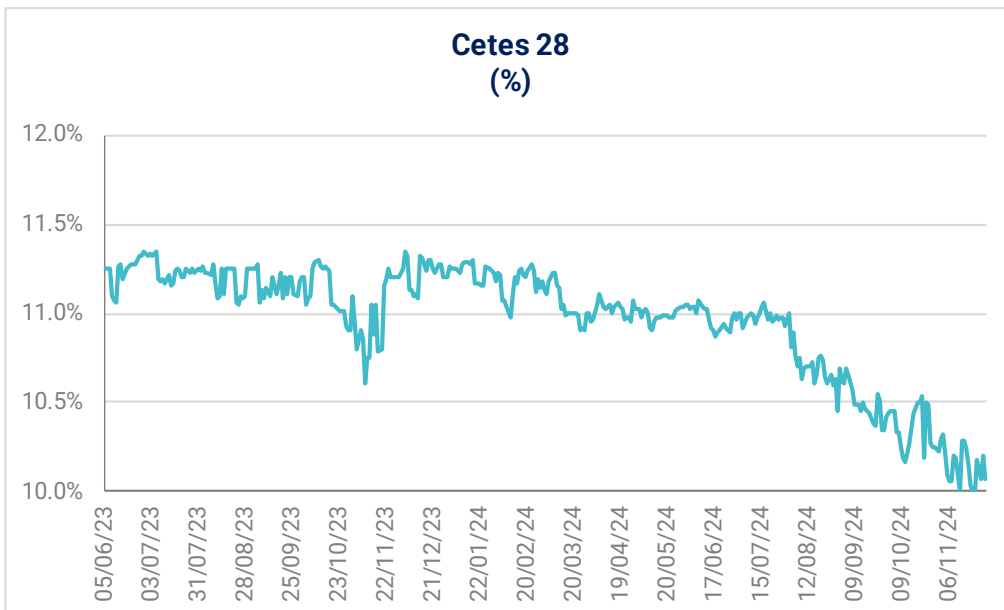
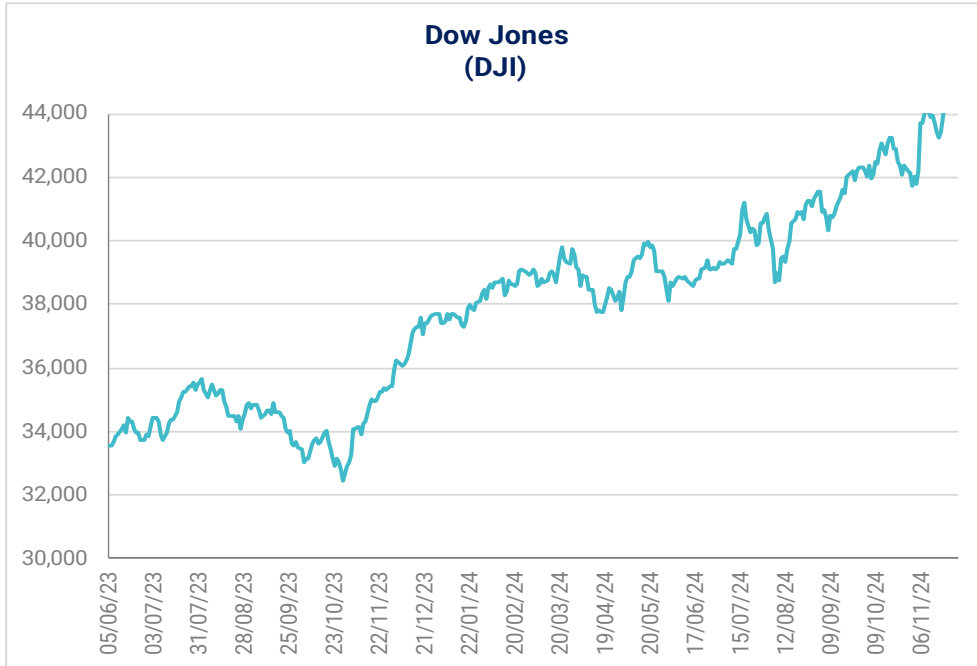
Internacional	Último	Anterior	Var (%)	Var (aa)
Dow Jones	44,782	44,911	-0.29%	18.82%
Nasdaq	19,404	19,218	0.97%	29.26%
S&P 500	6,047	6,032	0.24%	26.78%
IPC	50,414	49,813	1.21%	-12.15%
IRT	82,394	81,411	1.21%	-9.53%
Bovespa	125,236	125,668	-0.34%	-6.67%
FTSE-100	8,313	8,287	0.31%	7.50%
Nikkei-225	38,513	38,208	0.80%	15.09%
DAX	19,934	19,626	1.57%	19.00%
IBEX	11,735	11,641	0.81%	16.17%
Hang Seng	19,550	19,424	0.65%	14.68%

(US\$)	Último	Anterior	Var (%)	Var (aa)
IRT	4,042.7	3,998.6	1.10%	-24.72%
IPC	2,473.6	2,446.6	1.10%	-26.90%
FTSE-100	10,520.0	10,555.5	-0.34%	6.89%
Nikkei-225	257.46	255.15	0.91%	8.48%
Bovespa	20,672.8	21,039.3	-1.74%	-25.25%
DAX	20,924.3	20,601.9	1.57%	19.00%
IBEX	12,318.5	12,219.9	0.81%	16.17%
Hang Seng	2,512.4	2,496.1	0.65%	14.7%

Tasas pesos*	Último	Anterior	Var (pp)	Var (aa)
Fondeo Guber.	10.36%	10.53%	-0.17	-1.12
Cete a 28d	10.01%	10.07%	-0.06	-1.23
Cete a 91d	10.11%	10.18%	-0.06	-1.13
Cete a 182d	10.07%	10.11%	-0.04	-1.26
Cete a 364d	10.05%	10.11%	-0.06	-1.09
Bono a 3a	9.58%	9.53%	0.05	0.15
Bono a 5a	9.74%	9.70%	0.04	0.65
Bono a 10a	9.95%	9.90%	0.05	1.01
Bono a 20a	10.29%	10.28%	0.01	1.21
Bono a 30a	10.34%	10.32%	0.02	1.27

* Datos del mercado secundario: últimos datos observados.





Emisora	Último Precio	Rend.	Volat.	P/U		P/UE		VE/UAID			P/VL	Valor	Acciones
		Diario	Diaria	Último	Último	Media	Bajo	Último	Media	Bajo	Último	Mercado	(millones)
IRT	82,393.92	1.21%	10.51%	12.00	7.41			8.79			2.28	7,214,159	
IPYC	50,414.16	1.21%	10.66%	13.51	7.41			7.29	8.19	6.62	2.70	7,214,159	
AC*	172.01	-0.02%	20.82%	24.71	13.70	13.70	10.37	11.41	12.00	9.46	2.52	303,474	1,764.28
ALFAA	16.10	4.07%	37.35%	19.25	4.24	5.39	1.65	5.93	7.10	5.25	2.02	79,038	4,909.21
ALPEKA	13.65	-1.59%	33.83%	3.71	2.27	48.25	-246.25	3.07	6.92	4.41	0.66	28,808	2,110.47
ALSEA*	44.17	-1.98%	27.99%	44.36	4.16	10.57	4.82	7.01	11.26	7.21	4.85	37,040	838.58
AMXB	15.20	-0.07%	23.28%	5.04	2.63	5.14	3.36	5.03	0.00	0.00	2.51	988,304	65,020.00
ARA*	3.30	0.00%	23.38%	7.14	6.37	8.92	5.99	3.68	0.00	0.00	0.29	4,162	1,261.15
ASURB	520.59	0.29%	24.53%	26.10	19.85	17.15	12.16	18.52	15.08	10.33	4.20	156,177	300.00
AUTLANB	7.80	0.00%	25.93%	18.96	1.47	6.74	-7.97	3.27	6.33	1.76	0.36	2,616	335.43
AXTELCPO	1.13	0.89%	37.05%	-3.97	9.72	3.63	-6.06	12.79	6.90	3.70	1.10	3,168	2,803.11
AZTECACPO	0.50	0.00%	31.42%	3.06	0.88	2.48	-32.07	2.62	7.45	4.33	0.65	1,081	2,162.74
BIMBOA	60.77	1.67%	27.93%	17.09	8.28	13.45	8.94	7.78	10.78	8.08	2.80	271,950	4,475.07
BOLSAA	31.77	-0.59%	30.78%	11.72	10.38	20.12	-8.10	6.55	12.59	8.57	2.51	18,711	588.94
CEMEXCPO	11.62	4.31%	48.65%	11.57	4.53	8.46	-52.82	6.00	0.00	0.00	0.87	175,897	15,137.46
CHDRAUIB	133.37	0.54%	26.32%	37.59	14.81	10.89	7.01	12.88	9.12	7.01	3.92	127,475	955.80
CUERVO*	26.18	-0.04%	26.68%	18.73	16.78	26.07	20.99	12.83	19.26	15.67	1.61	94,017	3,591.18
ELEKTRA*	274.27	-70.98%	205.71%	4.95	3.03	16.25	5.22	8.20	19.42	11.55	0.61	64,010	233.38
FEMSAUBD	178.88	0.02%	20.06%	22.46	11.11	13.58	9.71	11.18	13.50	10.11	2.44	640,073	3,578.23
GAPB	371.20	-1.10%	24.73%	31.80	24.42	16.39	10.97	19.85	14.45	10.45	9.89	190,701	513.74
GCARSOA1	127.78	4.98%	30.34%	25.65	19.41	14.34	10.13	19.81	14.69	11.65	2.75	288,237	2,255.73
GENTERA*	25.75	-0.23%	32.95%	22.19	nd	0.00	0.00	nd	0.00	0.00	2.01	40,881	1,587.59
GFAMSAA	0.03	0.00%	146.03%	-0.01	-0.01	6.55	-0.34	-9.64	5.14	-43.73	0.00	19	569.88
GFINBURO	48.84	1.75%	24.80%	14.78	nd	0.00	0.00	nd	0.00	0.00	1.78	309,187	6,330.62
GFNORTEO	137.25	1.42%	25.31%	11.29	nd	0.00	0.00	nd	0.00	0.00	1.69	395,754	2,883.46
RA	119.60	5.72%	32.79%	11.03	nd	0.00	0.00	nd	0.00	0.00	1.61	39,221	327.93
GMEXICOB	101.92	3.70%	29.01%	10.09	7.84	8.78	6.59	5.47	6.82	4.89	2.45	793,447	7,785.00
GMXT*	31.67	2.39%		17.15	9.08	10.03	8.56	7.78	8.77	7.50	2.37	129,866	4,100.59
GPHI	44.00	0.00%	48.07%	10.07	4.33	12.68	5.80	4.47	10.85	4.94	0.74	16,625	377.83
GRUMAB	342.22	-0.79%	24.65%	21.38	13.26	10.95	2.49	10.32	0.00	0.00	4.44	131,378	383.90
ICHB	183.91	-0.05%	19.21%	8.52	7.68	11.42	0.39	4.87	7.89	3.46	1.91	80,290	436.57
IDEALB-1	38.70	0.00%	42.04%	15.68	10.77	12.10	-81.10	15.97	22.57	17.34	2.88	110,915	2,866.02
IENOVA*	73.70	0.00%	41.19%	9.87	8.01	n.d.	n.d.	11.20	15.59	10.18	0.94	107,033	1,452.28
KIMBERA	27.81	1.72%	17.77%	19.03	13.39	13.34	8.85	10.01	0.00	0.00	14.94	85,519	3,075.13
KOFUBL	164.71	2.27%	21.25%	22.03	12.85	12.82	9.56	10.73	10.10	7.93	2.85	346,028	2,100.83
KUOB	41.80	-2.56%	46.79%	7.04	4.50	10.26	-5.89	5.31	7.85	5.08	1.18	19,076	456.37
LABB	26.74	-1.58%	32.20%	19.31	17.18	11.80	-0.86	10.16	11.07	7.27	2.55	28,024	1,048.00
LACOMERUBC	32.84	0.03%	25.65%	10.23	6.03	6.70	5.86	5.03	5.52	4.78	0.62	15,781	480.54
LALAB	12.80	0.00%	21.09%	-21.56	5.33	11.06	5.77	6.84	9.87	7.14	2.26	31,692	2,475.93
LIVEPOLC-1	101.65	-0.29%	18.97%	9.47	6.87	14.87	8.84	5.89	12.10	7.57	1.15	136,434	1,342.20
MEGACPO	38.71	-0.44%	24.95%	2.68	1.19	2.89	1.87	1.37	2.63	1.90	0.33	11,485	296.69
ORBIA*	18.59	1.64%	30.43%	2.92	1.44	9.74	-29.85	2.88	8.38	5.54	0.70	39,039	2,100.00
MFRISCOA-1	3.81	-0.52%	50.01%	-13.13	9.28	18.22	-21.60	12.24	23.00	4.59	2.29	23,034	6,045.77
NEMAKA	1.86	2.76%	45.99%	67.22	0.79	3.53	0.70	2.80	4.79	3.27	0.16	5,714	3,071.97
OMAB	159.78	0.96%	37.15%	22.02	19.47	17.15	10.94	14.28	13.38	9.12	5.69	62,917	393.77
PE&OLES*	299.02	2.01%	42.55%	18.83	5.72	11.10	4.04	5.46	8.48	5.25	1.53	118,853	397.48
PINFRA*	189.70	-2.75%	29.30%	12.84	10.85	13.52	8.70	8.73	10.73	7.33	1.50	72,109	380.12
BSMXB	22.50	0.00%	43.38%	4.13	nd	0.00	0.00	nd	0.00	0.00	0.45	74,760	3,322.69
SIMECB	185.00	0.00%	0.27%	9.00	8.31	9.35	5.13	5.30	6.85	2.90	2.16	92,076	497.71
SORIANAB	30.19	-1.02%	22.81%	12.55	7.25	10.22	6.30	5.69	0.00	0.00	0.77	54,338	1,799.88
TLEVISACPO	8.03	1.01%	63.49%	3.77	0.68	8.15	3.23	3.04	7.52	5.03	0.25	20,317	2,530.11
VITROA	8.50	-5.56%	23.41%	-1.51	1.86	3.03	-0.76	4.31	45.92	-217.63	0.16	4,110	483.57
VOLARA	15.65	0.64%	26.47%	5.67	2.15	-15.86	-86.09	3.65	4.34	1.34	3.92	18,248	1,165.98
WALMEX*	54.14	0.45%	25.67%	21.42	15.00	19.39	16.62	11.87	15.40	13.50	5.09	945,360	17,461.40

Disclaimer

DECLARACIONES IMPORTANTES DE VALORES MEXICANOS CASA DE BOLSA, S.A. DE C.V

La información contenida en este documento:

- No constituye un reporte de análisis a que se refieren las “Disposiciones de carácter general aplicables a las entidades financieras y demás personas que proporcionen servicios de inversión” y no debe ser considerada como una declaración unilateral de la voluntad, ni ser interpretada como una oferta, sugerencia, recomendación para comprar o vender valor alguno, o como una oferta, invitación o sugerencia para contratar los servicios que proporciona Valores Mexicanos Casa de Bolsa, S.A. de C.V. (VALMEX).
- Si bien ha sido obtenida de fuentes que consideramos fidedignas, no hacemos declaración alguna, ni validamos respecto de su precisión o integridad.
- Es vigente a la fecha de su emisión, pero está sujeta a modificaciones y cambios sin previo aviso en el entendido de que VALMEX no se compromete a comunicar los cambios y tampoco a mantener actualizado el contenido de este documento.
- Es únicamente con fines informativos y sin ningún tipo de validez oficial y/o legal, los rendimientos que aparecen son históricos y no existe garantía de que en el futuro tengan el mismo comportamiento.

Para la toma de decisiones, el inversionista debe considerar el prospecto del valor de que se trate y/o la información pública de la emisora, la cual podrá identificarse en las siguientes páginas de la red electrónica mundial denominada Internet: <http://www.bmv.com.mx>, <http://www.cnbv.gob.mx>, y/o <http://www.banxico.org.mx>, así como en <http://www.valmex.com.mx>, tratándose de fondos de inversión que la casa de bolsa distribuya.

VALMEX no acepta responsabilidad alguna por cualquier pérdida, daño o perjuicio que se derive del uso de este documento o de su contenido.

Este documento no puede ser reproducido, citado o divulgado sin la previa autorización por escrito de Valores Mexicanos Casa de Bolsa, S.A. de C.V.