

Valmex Diario

4 de diciembre de 2024

Últimos datos

EE.UU.: Más tarde se darán a conocer el Beige Book y el índice de ISM servicios (est. 55.7) para noviembre.

Entorno económico México y Estados Unidos

En Estados Unidos, en octubre, las aperturas de puestos de trabajo se situaron en un nivel de 7.7 millones, 372 mil más respecto a septiembre. La relación de plazas disponibles por cada empleo aumentó de 1.08 en septiembre a 1.11 en octubre.

En México, el consumo privado registró una disminución de 0.3% en septiembre, se anticipaba una caída de 0.1%, respecto al mes previo, conforme a cifras ajustadas por estacionalidad, y creció 1.7% en comparación con el mismo mes de 2023. El consumo de bienes nacionales aumentó 0.3% en el mes y 1.4% respecto a septiembre de 2023, mientras que la compra de bienes importados disminuyó 4.1% en el mes y aumentó 4.2% en términos anuales. El consumo privado participa con cerca de dos terceras partes del PIB.

Por su parte, la inversión fija bruta disminuyó 0.8% en agosto, por una caída de 1.1% en maquinaria y equipo y en construcción de 0.4%. Respecto a septiembre 2023, la inversión registró una baja de 2.3%, resaltando el retroceso de 5.2% en construcción, y, a su interior una caída de 12.7% en la inversión no residencial. Maquinaria y equipo avanzó 0.8%, sobre todo por el rubro de transporte. La inversión participa con cerca de 20 por ciento del PIB.

Con cifras ajustadas por estacionalidad, la tasa de desempleo se ubicó en 2.5% en octubre, dos décimas menos que en septiembre. En tanto, la tasa de subocupación (necesidad y disponibilidad para trabajar más horas) se ubicó en 9.3%, superior al 7.9% registrado en septiembre. Ambas tasas reflejan solidez.

Al 29 de noviembre, las reservas internacionales se situaron en 228,392 millones de dólares, 2,864 millones más que la semana inmediata anterior. En lo que va de este año, las reservas han aumentado 15,630 millones de dólares.

Tasas dólares	Último	Anterior	Var (pp)	Var (aa)
Fed Funds	4.58%	4.58%	0.00	-0.75
T-Bills 3 meses	4.47%	4.47%	0.00	-0.88
T-Bonds 10 años	4.23%	4.20%	0.03	0.36
T-Bonds 30 años	4.41%	4.37%	0.04	0.39

Tipo de cambio	Último	Anterior	Var (%)	Var (aa)
Peso / Dólar				
Mismo día (Vta)	20.32	20.46	-0.66%	20.23%
24 hrs. (Vta)	20.34	20.37	-0.17%	19.97%
48 hrs. (Vta)	20.35	20.38	-0.18%	19.97%
Peso / Euro	21.38	21.39	-0.06%	14.23%
Real / Peso	0.30	0.30	-0.05%	3.83%
Yen Japonés / Peso	7.35	7.34	0.18%	-11.57%
Dólar / Euro	1.05	1.05	0.11%	-4.78%
Dólar / Libra	1.26	1.26	0.00%	-0.71%

Commodities	Último	Anterior	Var (%)	Var (aa)
Oro	2,642.38	2,641.46	0.03%	28.11%
Plata	30.99	30.55	1.45%	30.44%
Cobre	4.03	4.03	-0.20%	4.03%
Mezcla mexicana	65.16	63.59	2.47%	-6.53%
WTI	70.25	68.45	2.63%	-2.89%
Brent	76.09	74.11	2.67%	-5.25%

* Últimos datos observados.

Mercado de Capitales

Los principales índices accionarios en EE. UU. concluyeron la jornada con variaciones mixtas. Destacaron las declaraciones de miembros relevantes del FED. En particular, Mary C. Daly, presidenta de la Reserva Federal de San Francisco, quien comentó que la inflación está avanzando conforme al objetivo, se mantendrá abierta sobre las decisiones de los recortes en tasas de interés. Por su parte, otros miembros comentaron que seguirán de cerca los datos en las próximas decisiones del FED, siendo uno de los más relevantes la nómina no agrícola del mes de noviembre en Estados Unidos que se publicará el próximo 6 de diciembre. En México, el IPC terminó la jornada en terreno positivo, ubicándose en niveles alrededor de los 50,828 puntos, impulsado por el desempeño de emisoras importantes como GFNORTE, OMA y VESTA.

Noticias y comentarios de emisoras

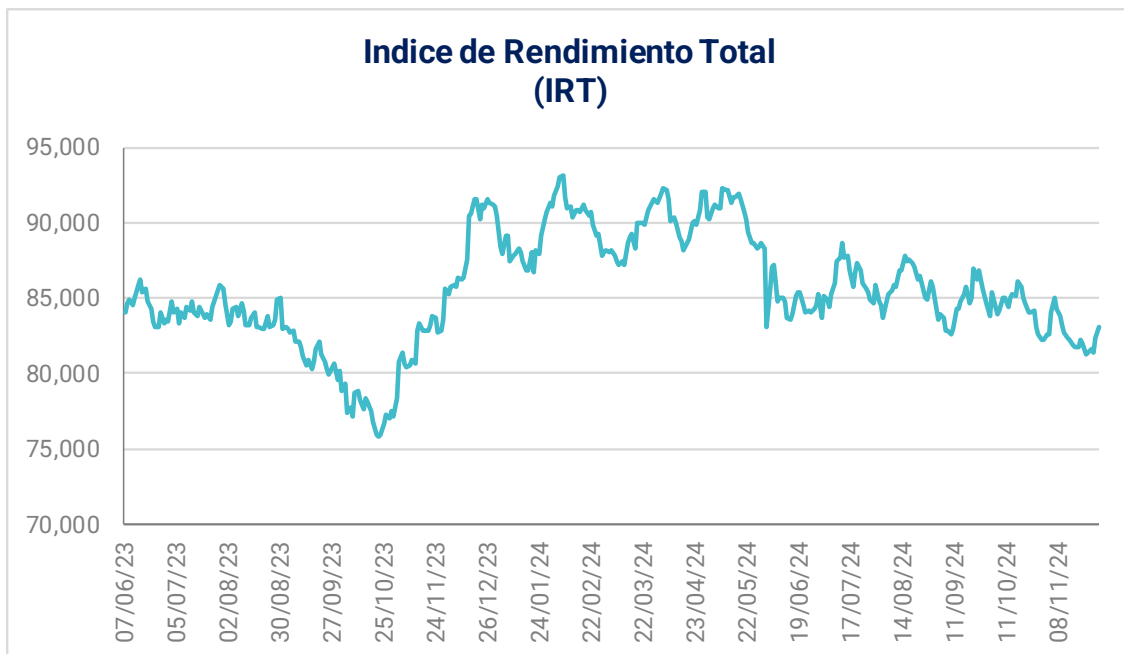
LASITE: informó que habiéndose agotado el plazo para el ejercicio del primer derecho de suscripción preferente (15 al 29 de noviembre) para la suscripción y pago de las 1 mil millones de acciones serie B-2, fueron suscritas y pagadas un total de 448,832,234 Nuevas Acciones que representan el 44.88% de las Nuevas Acciones, por lo que aún quedan pendientes de suscripción y pago 551,167,766 Nuevas Acciones que representan el 55.12% de las mismas. En consecuencia, la Asamblea determinó que las acciones restantes podrán ser ofrecidas a los accionistas que suscribieron y pagaron acciones en el primer derecho de preferencia, ofrecerlas a cualquier otra persona o cancelarlas.

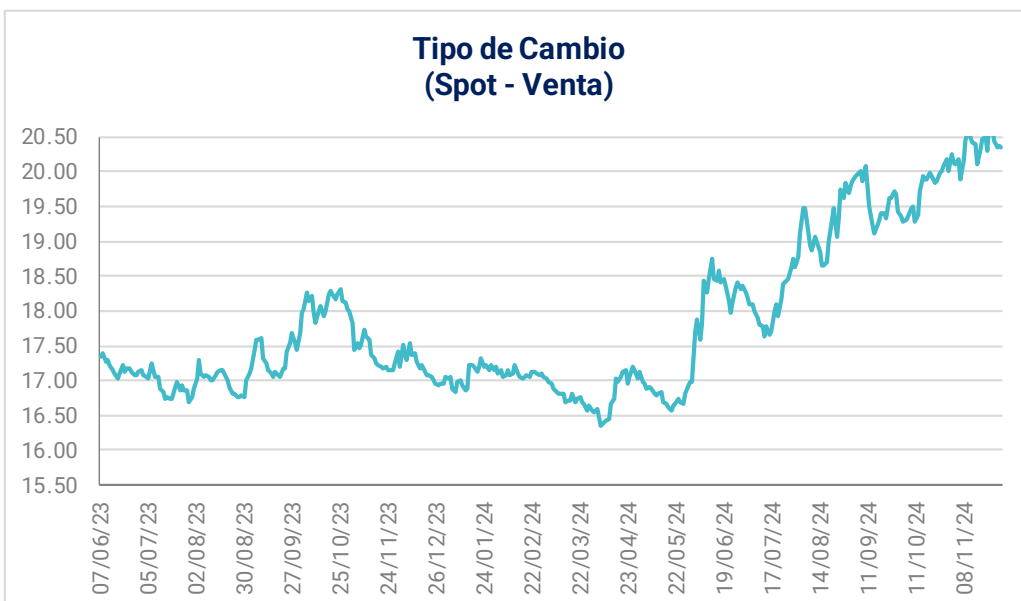
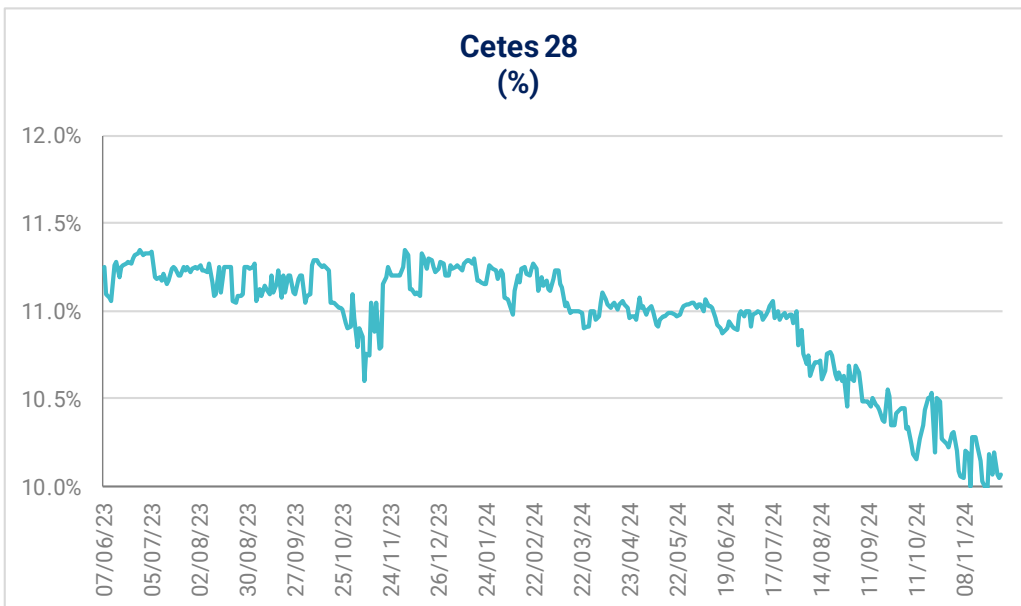
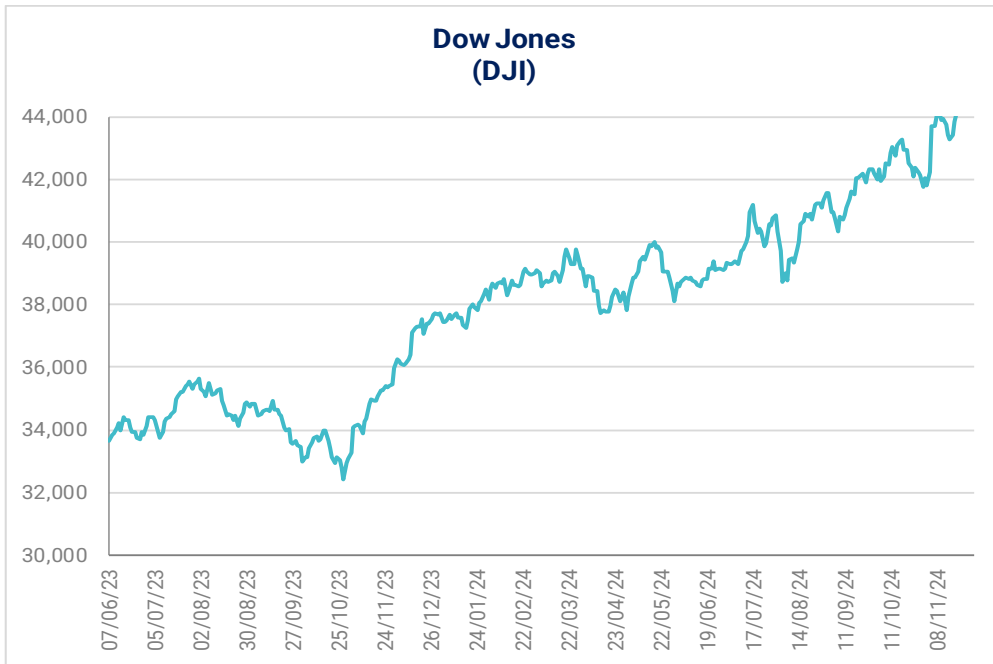
Internacional	Último	Anterior	Var (%)	Var (aa)
Dow Jones	44,706	44,782	-0.17%	18.62%
Nasdaq	19,481	19,404	0.40%	29.77%
S&P 500	6,050	6,047	0.05%	26.84%
IPC	50,828	50,414	0.82%	-11.43%
IRT	83,070	82,394	0.82%	-8.78%
Bovespa	126,139	125,236	0.72%	-6.00%
FTSE-100	8,359	8,313	0.56%	8.10%
Nikkei-225	39,249	38,513	1.91%	17.29%
DAX	20,017	19,934	0.42%	19.49%
IBEX	11,874	11,735	1.18%	17.54%
Hang Seng	19,746	19,550	1.00%	15.83%

(US\$)	Último	Anterior	Var (%)	Var (aa)
IRT	4,083.1	4,042.7	1.00%	-23.97%
IPC	2,498.3	2,473.6	1.00%	-26.17%
FTSE-100	10,591.4	10,520.0	0.68%	7.61%
Nikkei-225	262.38	257.46	1.91%	10.55%
Bovespa	20,870.2	20,672.8	0.95%	-24.53%
DAX	21,035.6	20,948.2	0.42%	19.49%
IBEX	12,478.0	12,332.6	1.18%	17.54%
Hang Seng	2,537.2	2,512.0	1.00%	15.8%

Tasas pesos*	Último	Anterior	Var (pp)	Var (aa)
Fondeo Guber.	10.36%	10.36%	0.00	-1.12
Cete a 28d	10.01%	10.01%	0.00	-1.23
Cete a 91d	10.11%	10.11%	0.00	-1.13
Cete a 182d	10.07%	10.07%	0.00	-1.26
Cete a 364d	10.05%	10.05%	0.00	-1.09
Bono a 3a	9.58%	9.58%	0.00	0.15
Bono a 5a	9.74%	9.74%	0.00	0.65
Bono a 10a	9.95%	9.95%	0.00	1.01
Bono a 20a	10.29%	10.29%	0.00	1.21
Bono a 30a	10.34%	10.34%	0.00	1.27

* Datos del mercado secundario: últimos datos observados.





Emisora	Último Precio	Rend.	Volat.	P/U		P/UE		VE/UAIID			P/VL	Valor	Acciones
		Diario	Diaria	Último	Último	Media	Bajo	Último	Media	Bajo	Último	Mercado	(millones)
IRT	83,070.36	0.82%	10.84%	12.09	7.47			8.84			2.30	7,269,057	
IPYC	50,828.06	0.82%	11.01%	13.61	7.47			7.33	8.19	6.62	2.72	7,269,057	
AC*	172.15	0.08%	20.15%	24.73	13.71	13.70	10.37	11.42	12.00	9.46	2.52	303,721	1,764.28
ALFAA	16.22	0.75%	37.27%	19.39	4.27	5.38	1.65	5.95	7.10	5.25	2.04	79,627	4,909.21
ALPEKA	13.76	0.81%	33.29%	3.74	2.29	48.23	-246.22	3.08	6.92	4.41	0.66	29,040	2,110.47
ALSEA*	45.86	3.83%	30.91%	46.06	4.32	10.57	4.82	7.14	11.26	7.21	5.03	38,457	838.58
AMXB	15.28	0.53%	23.38%	5.07	2.64	5.14	3.36	5.05	0.00	0.00	2.53	993,506	65,020.00
ARA*	3.23	-2.12%	24.26%	6.99	6.24	8.92	5.99	3.57	0.00	0.00	0.29	4,074	1,261.15
ASURB	524.17	0.69%	24.63%	26.28	19.99	17.15	12.16	18.65	15.08	10.33	4.23	157,251	300.00
AUTLANB	7.80	0.00%	25.93%	18.96	1.47	6.74	-7.97	3.27	6.33	1.76	0.36	2,616	335.43
AXTELCO	1.15	1.77%	37.05%	-4.04	9.89	3.63	-6.05	12.84	6.90	3.70	1.12	3,224	2,803.11
AZTECACPO	0.50	0.00%	31.42%	3.06	0.88	2.48	-32.07	2.62	7.45	4.33	0.65	1,081	2,162.74
BIMBOA	59.48	-2.12%	28.23%	16.72	8.11	13.44	8.94	7.66	10.78	8.08	2.74	266,177	4,475.07
BOLSAA	32.01	0.76%	30.27%	11.80	10.46	20.12	-8.10	6.61	12.59	8.56	2.53	18,852	588.94
CEMEXCPO	11.62	0.00%	48.48%	11.57	4.53	8.45	-52.82	6.00	0.00	0.00	0.87	175,897	15,137.46
CHDRAUIB	132.85	-0.39%	26.29%	37.45	14.75	10.89	7.01	12.85	9.12	7.01	3.91	126,978	955.80
CUERVO*	25.18	-3.82%	27.98%	18.01	16.14	26.06	20.98	12.37	19.26	15.66	1.55	90,426	3,591.18
ELEKTRA*	287.52	4.83%	206.51%	5.18	3.18	16.25	5.22	8.34	19.42	11.55	0.64	67,102	233.38
FEMSAUBD	181.35	1.38%	20.40%	22.77	11.26	13.58	9.71	11.32	13.50	10.11	2.47	648,911	3,578.23
GAPB	372.82	0.44%	24.73%	31.94	24.52	16.40	10.97	19.93	14.45	10.45	9.93	191,534	513.74
GCARSOA1	126.56	-0.95%	30.47%	25.40	19.23	14.34	10.13	19.63	14.69	11.65	2.72	285,485	2,255.73
GENERAA*	26.45	2.72%	33.47%	22.80	nd	0.00	0.00	nd	0.00	0.00	2.07	41,992	1,587.59
GFAMSA	0.03	0.00%	146.03%	-0.01	-0.01	6.55	-0.34	-9.64	5.14	-43.73	0.00	19	569.88
GFINBURO	48.91	0.14%	24.40%	14.80	nd	0.00	0.00	nd	0.00	0.00	1.78	309,630	6,330.62
GFNORTEO	141.78	3.30%	26.99%	11.66	nd	0.00	0.00	nd	0.00	0.00	1.75	408,816	2,883.46
RA	120.22	0.52%	32.55%	11.09	nd	0.00	0.00	nd	0.00	0.00	1.62	39,424	327.93
GMEXICOB	103.35	1.40%	28.74%	10.23	7.95	8.78	6.59	5.55	6.81	4.89	2.49	804,580	7,785.00
GMXT*	31.38	-0.92%		16.99	9.00	10.02	8.56	7.72	8.77	7.50	2.35	128,677	4,100.59
GPHI	44.00	0.00%	48.07%	10.07	4.33	12.68	5.79	4.47	10.85	4.94	0.74	16,625	377.83
GRUMAB	344.12	0.56%	24.66%	21.50	13.33	10.95	2.49	10.37	0.00	0.00	4.47	132,107	383.90
ICHB	184.00	0.05%	19.20%	8.52	7.69	11.42	0.39	4.88	7.89	3.46	1.91	80,330	436.57
IDEALB-1	38.70	0.00%	42.04%	15.68	10.77	12.10	-81.09	15.97	22.57	17.34	2.88	110,915	2,866.02
IENOVA*	73.70	0.00%	41.19%	9.87	8.01	n.d.	n.d.	11.20	15.59	10.18	0.94	107,033	1,452.28
KIMBERA	28.23	1.51%	16.72%	19.32	13.59	13.34	8.85	10.13	0.00	0.00	15.17	86,811	3,075.13
KOFUBL	165.85	0.69%	21.34%	22.18	12.94	12.82	9.56	10.80	10.10	7.93	2.87	348,423	2,100.83
KUOB	40.00	-4.31%	48.43%	6.74	4.31	10.26	-5.89	5.17	7.85	5.08	1.12	18,255	456.37
LABB	26.91	0.64%	32.19%	19.44	17.29	11.80	-0.86	10.22	11.07	7.27	2.56	28,202	1,048.00
LACOMERUBC	32.66	-0.55%	25.65%	10.17	6.00	6.70	5.86	5.00	5.52	4.78	0.62	15,695	480.54
LALAB	12.80	0.00%	21.09%	-21.56	5.33	11.06	5.76	6.84	9.87	7.13	2.26	31,692	2,475.93
LIVEPOLC-1	102.88	1.21%	19.51%	9.58	6.96	14.87	8.84	5.95	12.10	7.56	1.16	138,085	1,342.20
MEGACPO	38.53	-0.46%	24.49%	2.67	1.19	2.89	1.87	1.36	2.63	1.90	0.33	11,431	296.69
ORBIA*	18.16	-2.31%	31.05%	2.86	1.41	9.74	-29.85	2.85	8.37	5.54	0.68	38,136	2,100.00
MFRISCOA-1	3.82	0.26%	49.96%	-13.16	9.30	18.21	-21.60	12.25	23.00	4.59	2.29	23,095	6,045.77
NEMAKA	1.84	-1.08%	45.97%	66.50	0.78	3.53	0.70	2.80	4.78	3.27	0.16	5,652	3,071.97
OMAB	164.99	3.26%	37.69%	22.74	20.11	17.16	10.94	14.73	13.38	9.12	5.88	64,968	393.77
PE&OLES*	300.49	0.49%	42.12%	18.92	5.74	11.09	4.04	5.48	8.48	5.25	1.54	119,437	397.48
PINFRA*	184.11	-2.95%	30.34%	12.47	10.53	13.52	8.70	8.43	10.73	7.33	1.46	69,985	380.12
BSMXB	22.50	0.00%	43.38%	4.13	nd	0.00	0.00	nd	0.00	0.00	0.45	74,760	3,322.69
SIMECB	185.00	0.00%	0.27%	9.00	8.31	9.35	5.13	5.30	6.85	2.90	2.16	92,076	497.71
SORIANAB	30.13	-0.20%	22.81%	12.52	7.23	10.22	6.30	5.68	0.00	0.00	0.77	54,230	1,799.88
TLEVISACPO	8.00	-0.37%	63.40%	3.76	0.68	8.15	3.23	3.03	7.52	5.03	0.25	20,241	2,530.11
VITROA	8.00	-5.88%	28.49%	-1.42	1.75	3.03	-0.76	4.25	45.91	-217.61	0.15	3,869	483.57
VOLARA	15.94	1.85%	26.36%	5.78	2.19	-15.85	-86.07	3.67	4.34	1.34	3.99	18,586	1,165.98
WALMEX*	54.83	1.27%	26.01%	21.69	15.19	19.39	16.62	12.02	15.40	13.50	5.15	957,409	17,461.40

Disclaimer

DECLARACIONES IMPORTANTES DE VALORES MEXICANOS CASA DE BOLSA, S.A. DE C.V

La información contenida en este documento:

- No constituye un reporte de análisis a que se refieren las “Disposiciones de carácter general aplicables a las entidades financieras y demás personas que proporcionen servicios de inversión” y no debe ser considerada como una declaración unilateral de la voluntad, ni ser interpretada como una oferta, sugerencia, recomendación para comprar o vender valor alguno, o como una oferta, invitación o sugerencia para contratar los servicios que proporciona Valores Mexicanos Casa de Bolsa, S.A. de C.V. (VALMEX).
- Si bien ha sido obtenida de fuentes que consideramos fidedignas, no hacemos declaración alguna, ni validamos respecto de su precisión o integridad.
- Es vigente a la fecha de su emisión, pero está sujeta a modificaciones y cambios sin previo aviso en el entendido de que VALMEX no se compromete a comunicar los cambios y tampoco a mantener actualizado el contenido de este documento.
- Es únicamente con fines informativos y sin ningún tipo de validez oficial y/o legal, los rendimientos que aparecen son históricos y no existe garantía de que en el futuro tengan el mismo comportamiento.

Para la toma de decisiones, el inversionista debe considerar el prospecto del valor de que se trate y/o la información pública de la emisora, la cual podrá identificarse en las siguientes páginas de la red electrónica mundial denominada Internet: <http://www.bmv.com.mx>, <http://www.cnbv.gob.mx>, y/o <http://www.banxico.org.mx>, así como en <http://www.valmex.com.mx>, tratándose de fondos de inversión que la casa de bolsa distribuya.

VALMEX no acepta responsabilidad alguna por cualquier pérdida, daño o perjuicio que se derive del uso de este documento o de su contenido.

Este documento no puede ser reproducido, citado o divulgado sin la previa autorización por escrito de Valores Mexicanos Casa de Bolsa, S.A. de C.V.