

# Valmex Diario

9 de diciembre de 2024

## Últimos datos

EE.UU.: hoy no se publicarán cifras económicas relevantes.

### Entorno económico México y Estados Unidos

Las expectativas de mercado son sendos recortes en las tasas de interés de referencia tanto por parte del Comité Federal de Mercado Abierto de la Reserva Federal como de la Junta de Gobierno del Banco de México para el 18 y 19 de diciembre.

Lo interesante es lo que viene hacia delante. Por un lado, la fortaleza de la economía y del mercado laboral e inflación ligeramente más alta en los Estados Unidos apuntan hacia un descenso más lento en las tasas de interés durante 2025. De hecho, el presidente de la Reserva Federal, Jerome H. Powell, fue enfático al respecto: "podemos permitirnos ser un poco más cautelosos mientras intentamos encontrar la neutralidad" (entrevista con el NYT). Los mercados descuentan sólo dos recortes de 25 puntos base durante 2025.

La definición de la postura monetaria del Banco de México durante 2025 se percibe más complicada, una vez que la opinión entre los integrantes de la Junta está claramente dividida, está por designar a un nuevo integrante, que bien podría tener un sesgo más dovish, y el entorno interno y externo es sumamente complicado.

Tasas dólares	Último	Anterior	Var (pp)	Var (aa)
Fed Funds	4.58%	4.58%	0.00	-0.75
T-Bills 3 meses	4.41%	4.45%	-0.05	-0.95
T-Bonds 10 años	4.15%	4.18%	-0.03	0.28
T-Bonds 30 años	4.33%	4.33%	0.00	0.31

Tipo de cambio	Último	Anterior	Var (%)	Var (aa)
Peso / Dólar				
Mismo día (Vta)	20.22	20.17	0.22%	19.62%
24 hrs. (Vta)	20.17	20.22	-0.23%	18.98%
48 hrs. (Vta)	20.18	20.23	-0.23%	19.00%
Peso / Euro	21.33	21.41	-0.41%	13.94%
Real / Peso	0.30	0.30	1.53%	5.46%
Yen Japonés / Peso	7.43	7.42	0.22%	-10.58%
Dólar / Euro	1.06	1.06	-0.18%	-4.25%
Dólar / Libra	1.27	1.28	-0.21%	-0.07%

Commodities	Último	Anterior	Var (%)	Var (aa)
Oro	2,632.91	2,631.77	0.04%	27.65%
Plata	30.98	31.33	-1.11%	30.38%
Cobre	4.07	4.07	-0.09%	5.06%
Mezcla mexicana	62.87	63.81	-1.47%	-9.81%
WTI	68.68	68.68	0.00%	-5.06%
Brent	74.73	75.74	-1.33%	-6.95%

\* Últimos datos observados.

**Mercado de Capitales**

Los principales índices accionarios estadounidenses terminaron la jornada con desempeños mixtos, luego de la publicación de la cifra de nómina no agrícola en los Estados Unidos del mes de noviembre con datos mejores a los esperados (227 mil vs. 220 mil nuevos puestos esperados). Lo anterior fue contrarrestado por la crisis política en Francia tras la salida del primer ministro Michel Barnier, y el ambiente de incertidumbre que prevalece en Corea del Sur tras la declaración de Ley Marcial por parte del presidente Yoon Suk Yeol. En el Dow Jones, en particular, pesó nuevamente el efecto negativo tras el asesinato de Brian Thompson (CEO de UnitedHealthcare). En México el IPC cerró en terreno negativo y cerca de los 51,349 puntos, afectado por el desempeño de empresas importantes como GAP, AC y GMEXICO.

**Noticias y comentarios de emisoras**

**ALEATIC:** informó que adquirió un total de 913,610 acciones representativas del 0.0534% del capital social, excluyendo las acciones en el fondo de recompra.

**BIMBO:** Fitch asigna calificación 'F1+(mex)' a programa de CB de CP de Grupo Bimbo. S&P Global Ratings asignó calificación de 'mxA-1+' a Grupo Bimbo y a su programa de certificados bursátiles de corto plazo por hasta MXN5,000 millones.

**LAMOSA:** HR Ratings revisó a la baja la calificación de HR AAA a HR AA+ manteniendo la perspectiva Estable. De igual manera, revisó a la baja la calificación de HR+1 a HRI para Grupo Lamosa.

**LASITE:** informó que se suscribieron y pagaron exitosamente el 100% de las Nuevas Acciones a un precio de suscripción de \$3.00, resultando en un monto total de \$3,000 millones de pesos.

**OMA:** publicó un aumento de +9.9% en su tráfico de pasajero durante noviembre (nacional: +5.8%, internacional: +40.7%).

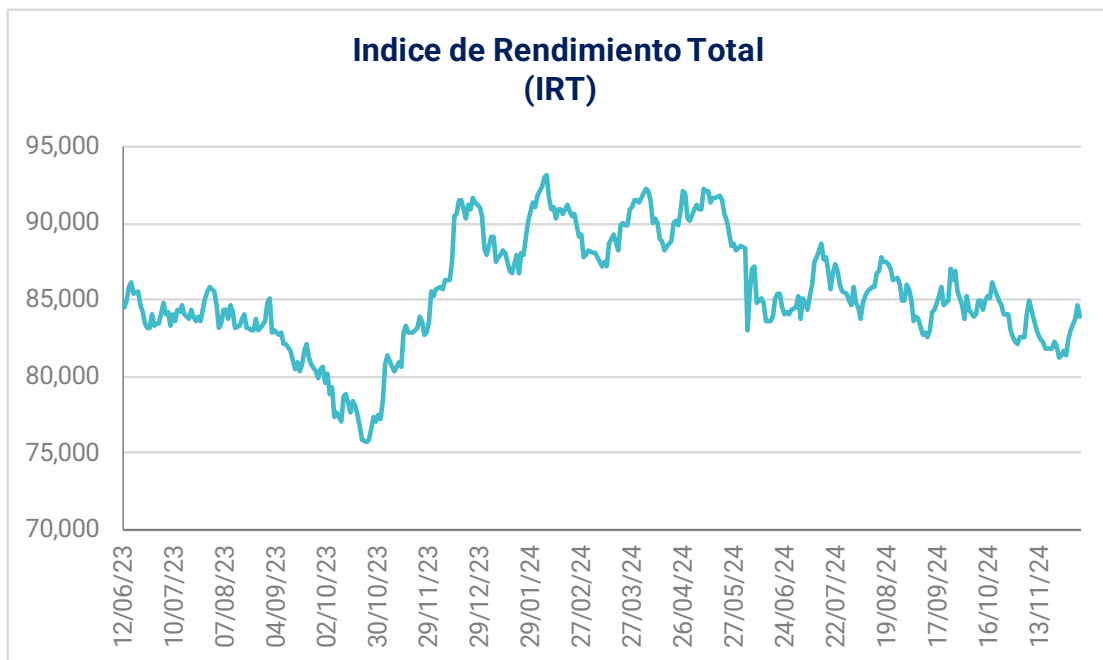
DIVIDENDO: KOF.

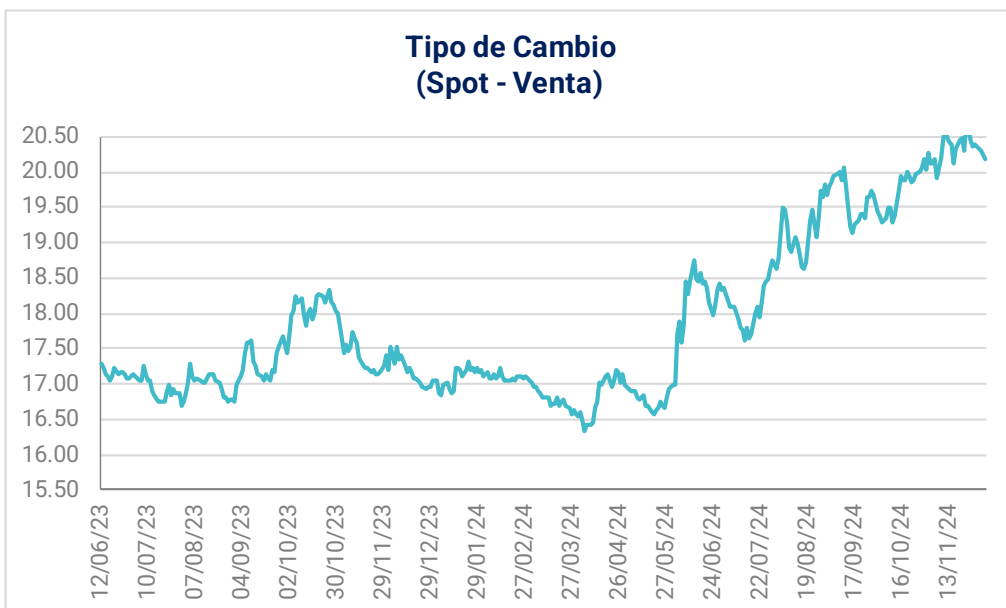
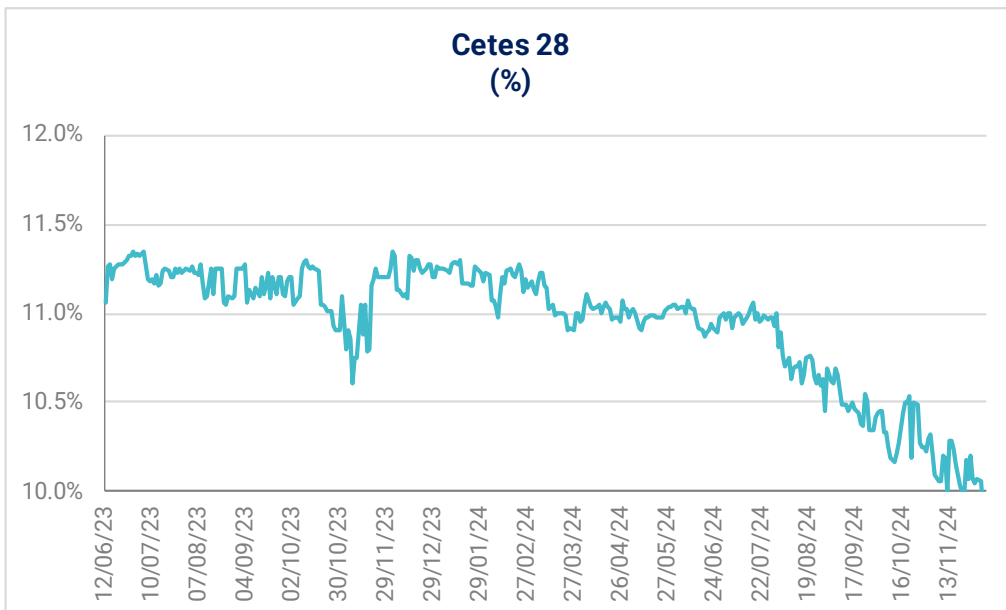
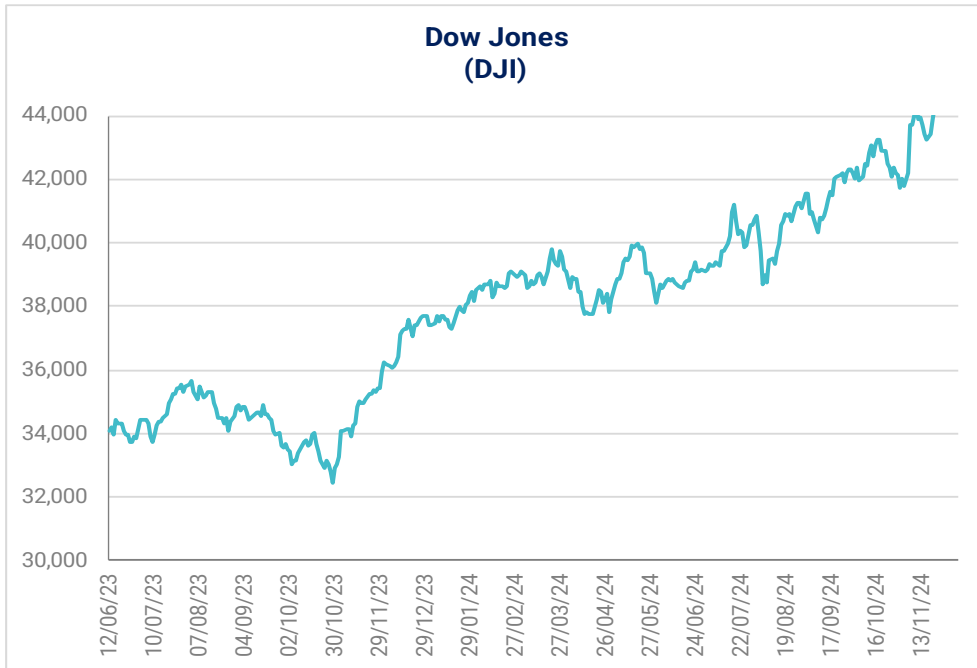
Internacional	Último	Anterior	Var (%)	Var (aa)
Dow Jones	44,643	44,766	-0.28%	18.45%
Nasdaq	19,860	19,700	0.81%	32.30%
S&P 500	6,090	6,075	0.25%	27.68%
IPC	51,349	51,757	-0.79%	-10.52%
IRT	83,958	84,609	-0.77%	-7.81%
Bovespa	125,946	127,858	-1.50%	-6.14%
FTSE-100	8,309	8,349	-0.49%	7.44%
Nikkei-225	39,091	39,396	-0.77%	16.81%
DAX	20,385	20,359	0.13%	21.69%
IBEX	12,072	12,119	-0.39%	19.50%
Hang Seng	19,866	19,560	1.56%	16.53%

(US\$)	Último	Anterior	Var (%)	Var (aa)
IRT	4,160.4	4,183.2	-0.54%	-22.53%
IPC	2,544.5	2,558.9	-0.56%	-24.81%
FTSE-100	10,586.8	10,653.0	-0.62%	7.57%
Nikkei-225	260.56	262.57	-0.77%	9.78%
Bovespa	20,682.8	21,269.5	-2.76%	-25.21%
DAX	21,542.5	21,515.2	0.13%	21.69%
IBEX	12,757.7	12,807.0	-0.39%	19.50%
Hang Seng	2,553.7	2,514.5	1.56%	16.5%

Tasas pesos*	Último	Anterior	Var (pp)	Var (aa)
Fondeo Guber.	10.20%	10.25%	-0.05	-1.28
Cete a 28d	9.93%	9.88%	0.05	-1.31
Cete a 91d	10.06%	10.06%	0.00	-1.18
Cete a 182d	9.93%	9.94%	-0.01	-1.40
Cete a 364d	9.91%	9.91%	0.00	-1.23
Bono a 3a	9.66%	9.66%	0.00	0.24
Bono a 5a	9.82%	9.76%	0.05	0.73
Bono a 10a	10.05%	10.02%	0.03	1.11
Bono a 20a	10.36%	10.29%	0.07	1.28
Bono a 30a	10.38%	10.31%	0.08	1.31

\* Datos del mercado secundario: últimos datos observados.





Emisora	Último Precio	Rend.	Volat.	P/U		P/UE		VE/UAIID			P/VL	Valor	Acciones
		Diario	Diaria	Último	Último	Media	Bajo	Último	Media	Bajo	Último	Mercado	(millones)
<b>IRT</b>	83,957.82	-0.77%	11.33%	12.18	7.53			8.88			2.31	7,320,336	
<b>IPYC</b>	51,348.80	-0.79%	11.54%	13.71	7.53			7.37	8.19	6.62	2.74	7,320,336	
<b>AC*</b>	181.24	-2.67%	27.21%	26.03	14.44	13.70	10.37	12.00	12.00	9.46	2.66	319,759	1,764.28
<b>ALFAA</b>	15.35	-5.07%	40.26%	18.35	4.04	5.38	1.65	5.78	7.10	5.25	1.93	75,356	4,909.21
<b>ALPEKA</b>	13.21	-1.27%	34.59%	3.59	2.20	48.19	-246.12	3.01	6.91	4.40	0.64	27,879	2,110.47
<b>ALSEA*</b>	46.12	0.85%	27.73%	46.32	4.34	10.56	4.81	7.16	11.26	7.21	5.06	38,675	838.58
<b>AMXB</b>	15.08	-1.44%	23.43%	5.00	2.61	5.14	3.35	5.00	0.00	0.00	2.49	980,502	65,020.00
<b>ARA*</b>	3.30	2.48%	24.78%	7.14	6.37	8.92	5.99	3.68	0.00	0.00	0.29	4,162	1,261.15
<b>ASURB</b>	535.80	-0.33%	22.75%	26.86	20.43	17.16	12.17	19.05	15.08	10.33	4.32	160,740	300.00
<b>AUTLANB</b>	7.74	-0.77%	25.23%	18.81	1.46	6.73	-7.97	3.26	6.32	1.76	0.36	2,596	335.43
<b>AXTELCPO</b>	1.14	-1.72%	35.42%	-4.01	9.80	3.64	-6.05	12.82	6.90	3.70	1.11	3,196	2,803.11
<b>AZTECACPO</b>	0.50	0.00%	31.42%	3.06	0.88	2.48	-32.06	2.62	7.45	4.33	0.65	1,081	2,162.74
<b>BIMBOA</b>	59.01	0.19%	28.30%	16.59	8.04	13.44	8.93	7.61	10.78	8.07	2.72	264,074	4,475.07
<b>BOLSAA</b>	32.19	0.31%	29.60%	11.87	10.51	20.11	-8.10	6.66	12.58	8.56	2.54	18,958	588.94
<b>CEMEXCPO</b>	11.72	-0.59%	48.11%	11.67	4.56	8.45	-52.80	6.03	0.00	0.00	0.88	177,411	15,137.46
<b>CHDRAUIB</b>	132.05	-0.26%	25.53%	37.22	14.67	10.89	7.01	12.79	9.12	7.01	3.89	126,213	955.80
<b>CUERVO*</b>	25.76	2.38%	27.92%	18.43	16.51	26.05	20.95	12.64	19.24	15.65	1.59	92,509	3,591.18
<b>ELEKTRA*</b>	287.69	15.39%	213.72%	5.19	3.18	16.24	5.20	8.34	19.41	11.54	0.64	67,142	233.38
<b>FEMSAUBD</b>	182.74	-1.68%	21.54%	22.95	11.35	13.58	9.71	11.39	13.50	10.11	2.49	653,885	3,578.23
<b>GAPB</b>	388.17	-2.68%	31.00%	33.25	25.53	16.40	10.97	20.70	14.46	10.45	10.34	199,420	513.74
<b>GCARSOAI</b>	121.42	-0.27%	30.95%	24.37	18.45	14.34	10.14	18.88	14.69	11.65	2.61	273,890	2,255.73
<b>GENERA*</b>	25.89	-2.63%	33.82%	22.31	nd	0.00	0.00	nd	0.00	0.00	2.02	41,103	1,587.59
<b>GFAMSAA</b>	0.03	0.00%	146.03%	-0.01	-0.01	6.54	-0.34	-9.64	5.13	-43.72	0.00	19	569.88
<b>GFINBURO</b>	48.17	-0.99%	25.25%	14.57	nd	0.00	0.00	nd	0.00	0.00	1.75	304,946	6,330.62
<b>GFORTEO</b>	142.25	1.35%	26.46%	11.70	nd	0.00	0.00	nd	0.00	0.00	1.75	410,172	2,883.46
<b>RA</b>	124.02	-0.74%	32.54%	11.44	nd	0.00	0.00	nd	0.00	0.00	1.67	40,670	327.93
<b>GMEXICOB</b>	102.03	-2.39%	29.65%	10.10	7.85	8.78	6.59	5.48	6.81	4.89	2.45	794,304	7,785.00
<b>GMXT*</b>	31.90	0.00%		17.27	9.15	10.02	8.56	7.82	8.77	7.50	2.39	130,809	4,100.59
<b>GPHI</b>	44.00	0.00%	48.07%	10.07	4.33	12.67	5.79	4.47	10.85	4.94	0.74	16,625	377.83
<b>GRUMAB</b>	342.18	-0.28%	24.36%	21.38	13.26	10.96	2.50	10.32	0.00	0.00	4.44	131,363	383.90
<b>ICHB</b>	183.42	-0.36%	19.58%	8.50	7.66	11.42	0.39	4.86	7.88	3.46	1.90	80,077	436.57
<b>IDEALB-1</b>	38.70	0.00%	42.04%	15.68	10.77	12.10	-81.06	15.97	22.56	17.33	2.88	110,915	2,866.02
<b>IENOV*</b>	73.70	0.00%	41.19%	9.87	8.01	n.d.	n.d.	11.20	15.59	10.18	0.94	107,033	1,452.28
<b>KIMBERA</b>	27.50	-0.90%	15.62%	18.82	13.24	13.34	8.85	9.91	0.00	0.00	14.77	84,566	3,075.13
<b>KOFUBL</b>	165.71	-1.50%	21.37%	22.16	12.93	12.82	9.56	10.79	10.10	7.93	2.86	348,129	2,100.83
<b>KUOB</b>	41.00	0.00%	46.93%	6.90	4.42	10.26	-5.89	5.25	7.85	5.07	1.15	18,711	456.37
<b>LABB</b>	26.78	0.53%	30.88%	19.34	17.21	11.81	-0.85	10.18	11.07	7.27	2.55	28,065	1,048.00
<b>LACOMERUBC</b>	33.47	-1.15%	28.01%	10.42	6.15	6.70	5.86	5.14	5.52	4.78	0.63	16,084	480.54
<b>LALAB</b>	12.80	0.00%	21.09%	-21.56	5.33	11.05	5.76	6.84	9.87	7.13	2.26	31,692	2,475.93
<b>LIVEPOLC-1</b>	103.59	2.03%	18.10%	9.65	7.01	14.86	8.83	5.99	12.09	7.56	1.17	139,038	1,342.20
<b>MEGACPO</b>	37.42	-0.21%	20.41%	2.59	1.15	2.89	1.87	1.33	2.63	1.90	0.32	11,102	296.69
<b>ORBIA*</b>	17.75	-1.61%	30.08%	2.79	1.38	9.73	-29.84	2.82	8.37	5.53	0.67	37,275	2,100.00
<b>MFRISCOA-1</b>	3.55	-4.57%	51.73%	-12.23	8.64	18.20	-21.59	11.79	22.99	4.58	2.13	21,462	6,045.77
<b>NEMAKA</b>	2.07	2.48%	49.04%	74.81	0.88	3.53	0.69	2.86	4.78	3.27	0.18	6,359	3,071.97
<b>OMAB</b>	183.49	3.54%	39.03%	25.29	22.36	17.16	10.95	16.34	13.38	9.12	6.54	72,253	393.77
<b>PE&amp;OLES*</b>	309.58	-0.96%	43.07%	19.49	5.92	11.09	4.04	5.62	8.47	5.25	1.59	123,051	397.48
<b>PINFRA*</b>	188.16	2.07%	30.31%	12.74	10.76	13.52	8.70	8.65	10.73	7.33	1.49	71,524	380.12
<b>BSMXB</b>	22.50	0.00%	43.38%	4.13	nd	0.00	0.00	nd	0.00	0.00	0.45	74,760	3,322.69
<b>SIMECB</b>	184.99	-0.01%	0.26%	9.00	8.31	9.35	5.13	5.30	6.85	2.90	2.16	92,071	497.71
<b>SORIANAB</b>	30.22	0.00%	22.75%	12.56	7.25	10.22	6.30	5.69	0.00	0.00	0.77	54,392	1,799.88
<b>TLEVISACPO</b>	7.87	-1.13%	61.73%	3.70	0.67	8.14	3.22	3.03	7.52	5.02	0.25	19,912	2,530.11
<b>VITROA</b>	8.30	0.00%	30.89%	-1.47	1.82	3.03	-0.76	4.29	45.87	-217.54	0.15	4,014	483.57
<b>VOLARA</b>	17.03	-0.06%	28.10%	6.17	2.34	-15.83	-86.02	3.76	4.34	1.34	4.26	19,857	1,165.98
<b>WALMEX*</b>	57.28	0.46%	24.78%	22.66	15.87	19.39	16.62	12.54	15.40	13.50	5.38	1,000,189	17,461.40

## Disclaimer

### DECLARACIONES IMPORTANTES DE VALORES MEXICANOS CASA DE BOLSA, S.A. DE C.V

La información contenida en este documento:

- No constituye un reporte de análisis a que se refieren las “Disposiciones de carácter general aplicables a las entidades financieras y demás personas que proporcionen servicios de inversión” y no debe ser considerada como una declaración unilateral de la voluntad, ni ser interpretada como una oferta, sugerencia, recomendación para comprar o vender valor alguno, o como una oferta, invitación o sugerencia para contratar los servicios que proporciona Valores Mexicanos Casa de Bolsa, S.A. de C.V. (VALMEX).
- Si bien ha sido obtenida de fuentes que consideramos fidedignas, no hacemos declaración alguna, ni validamos respecto de su precisión o integridad.
- Es vigente a la fecha de su emisión, pero está sujeta a modificaciones y cambios sin previo aviso en el entendido de que VALMEX no se compromete a comunicar los cambios y tampoco a mantener actualizado el contenido de este documento.
- Es únicamente con fines informativos y sin ningún tipo de validez oficial y/o legal, los rendimientos que aparecen son históricos y no existe garantía de que en el futuro tengan el mismo comportamiento.

Para la toma de decisiones, el inversionista debe considerar el prospecto del valor de que se trate y/o la información pública de la emisora, la cual podrá identificarse en las siguientes páginas de la red electrónica mundial denominada Internet: <http://www.bmv.com.mx>, <http://www.cnbv.gob.mx>, y/o <http://www.banxico.org.mx>, así como en <http://www.valmex.com.mx>, tratándose de fondos de inversión que la casa de bolsa distribuya.

**VALMEX** no acepta responsabilidad alguna por cualquier pérdida, daño o perjuicio que se derive del uso de este documento o de su contenido.

Este documento no puede ser reproducido, citado o divulgado sin la previa autorización por escrito de Valores Mexicanos Casa de Bolsa, S.A. de C.V.