

Valmex Diario

19 de diciembre de 2024

Últimos datos

EE.UU.: el PIB durante el 3T24 registró una variación final de 3.1% (est. 2.8%). Solicitudes de seguro por desempleo: 220 mil (est. 230 mil) en semana finalizada el 14 de diciembre. El índice de manufacturas de la FED de Filadelfia se ubicó en -16.4 (est. 2.8) para diciembre. Hoy se publicará el dato de venta de casas en existencia (est. 4.09 millones) para noviembre. Más tarde se publicará el índice de manufacturas de la FED de Kansas (est. -1) para diciembre.

Entorno económico México y Estados Unidos

El Comité Federal de Mercado Abierto decidió recortar la tasa de fondos federales en 25 puntos base, situando el rango objetivo entre 4.25– 4.50%. La decisión fue por mayoría, ya que Beth Hammack votó por mantener la tasa de fondos federales en un rango de 4.50-4.75%.

Se realizaron los siguientes ajustes en sus proyecciones económicas, respecto a las presentadas en septiembre de 2024:

- La estimación de crecimiento del PIB para 2024 aumentó de 2.0% a 2.5% y para 2025 de 2.0% a 2.1%. La estimación de la inflación del gasto personal de consumo se revisó al alza de 2.3% a 2.4% para 2024 y de 2.1% a 2.5% para 2025.
- Durante 2025 se anticipa que se continúe ajustando la tasa de fondos federales, aunque en menor magnitud de lo que se anticipaba y con claras discrepancias. De los diecinueve miembros del Comité, diez estiman un recorte acumulado de 50 puntos base, tres un recorte de 25 puntos base, uno no anticipa recortes adicionales, tres anticipan un recorte acumulado de 75 puntos base, uno anticipa un recorte acumulado de 100 puntos base y otro miembro un recorte acumulado de 125 puntos base.

Durante la conferencia de prensa, Jerome H. Powell, presidente de la Reserva Federal, reconoció que el crecimiento económico sigue siendo sólido y que el mercado laboral muestra cierta moderación, por lo que actualmente no constituye una fuente de inflación. Además, destacó que la inflación mantiene una trayectoria descendente. Powell reafirmó que, futuros ajustes dependerán de los datos. Señaló que si el Comité observa mayor debilidad en el mercado laboral, estará preparado para recortar la tasa. Para 2025, expresó optimismo respecto al crecimiento económico, aunque admitió que se esperan niveles de inflación más altos.

Tasas dólares	Último	Anterior	Var (pp)	Var (aa)
Fed Funds	4.34%	4.59%	-0.25	-0.99
T-Bills 3 meses	4.35%	4.36%	-0.02	-1.01
T-Bonds 10 años	4.52%	4.39%	0.13	0.65
T-Bonds 30 años	4.68%	4.59%	0.10	0.66

Tipo de cambio	Último	Anterior	Var (%)	Var (aa)
Peso / Dólar				
Mismo día (Vta)	20.17	20.24	-0.39%	19.31%
24 hrs. (Vta)	20.28	20.21	0.34%	19.61%
48 hrs. (Vta)	20.28	20.21	0.34%	19.60%
Peso / Euro	21.00	21.20	-0.97%	12.18%
Real / Peso	0.31	0.30	2.68%	8.38%
Yen Japonés / Peso	7.63	7.59	0.52%	-8.21%
Dólar / Euro	1.04	1.05	-1.31%	-6.21%
Dólar / Libra	1.26	1.27	-0.79%	-0.97%

Commodities	Último	Anterior	Var (%)	Var (aa)
Oro	2,589.23	2,645.75	-2.14%	25.53%
Plata	29.34	30.48	-3.75%	23.48%
Cobre	4.02	4.06	-0.82%	3.97%
Mezcla mexicana	65.34	65.11	0.35%	-6.27%
WTI	70.9	70.41	0.70%	-1.99%
Brent	76.53	75.12	1.88%	-4.71%

* Últimos datos observados.

Mercado de Capitales

Los principales índices accionarios en EE. UU. finalizaron la jornada en terreno negativo; derivado de las desalentadoras proyecciones económicas por parte de la FED, en las cuales resaltó un aumento en la estimación de la inflación del gasto personal de consumo de 2.1% a 2.5% para 2025. El presidente de la Reserva Federal, Jerome Powell, expresó optimismo respecto al crecimiento económico para 2025, aunque admitió que se esperan niveles de inflación más altos. Lo anterior contrarrestó un recorte a la tasa de fondeo por parte del Banco Central de EE. UU. en 25 pb, tal y como lo anticipaban los participantes del mercado. En el mismo sentido, el IPC terminó el día con un comportamiento negativo, ubicándose en niveles alrededor de los 49,968 puntos, presionado por el desempeño de emisoras importantes como GFIBURO, AMX y KOF.

Noticias y comentarios de emisoras

GICSA: El representante común confirmó que el 18 de diciembre de 2024 se cumplió la condición suspensiva consistente en la amortización total de los certificados bursátiles identificados con clave de pizarra "GICSA 18U".

JAVER: informó sobre la liquidación de la OPA y suscripción recíproca realizada por VINTE.

LAB: HR Ratings ratificó las calificaciones de HR AA+ con Perspectiva Estable y HR+1 para la emisora. En el mismo sentido, ratificó la calificación de HR+1 para el Programa Dual de Corto Plazo de la emisora. A su vez, ratificó la calificación de HR AA+ con Perspectiva Estable para las emisiones de LAB 23 y LAB 23-2. **OMA:** Fitch ratificó las calificaciones de la emisora en 'AAA(mex)'; Perspectiva Estable.

VESTA: anunció que ha cerrado un Crédito Sindicado Sustentable por US\$545 millones.

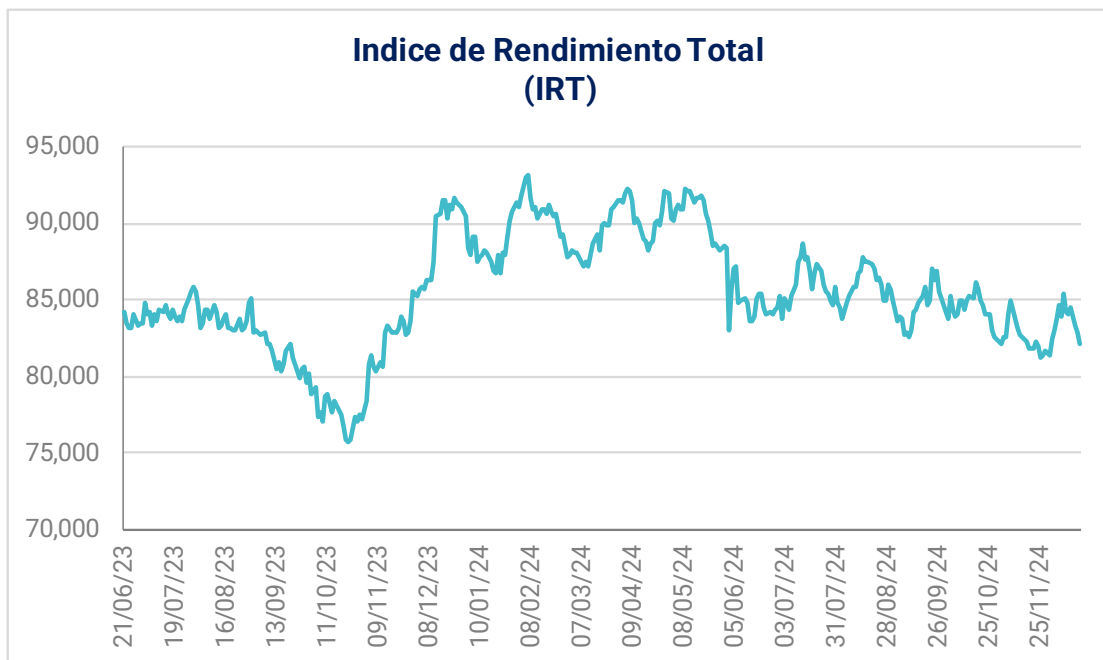
VINTE: informó sobre el pago de la OPA de JAVER concluida el pasado 16 de diciembre.

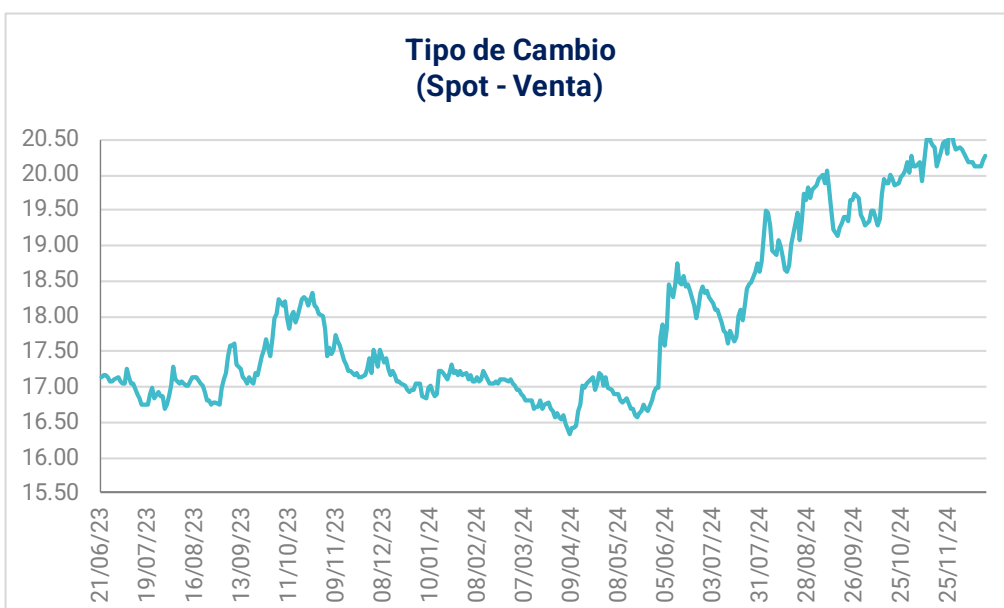
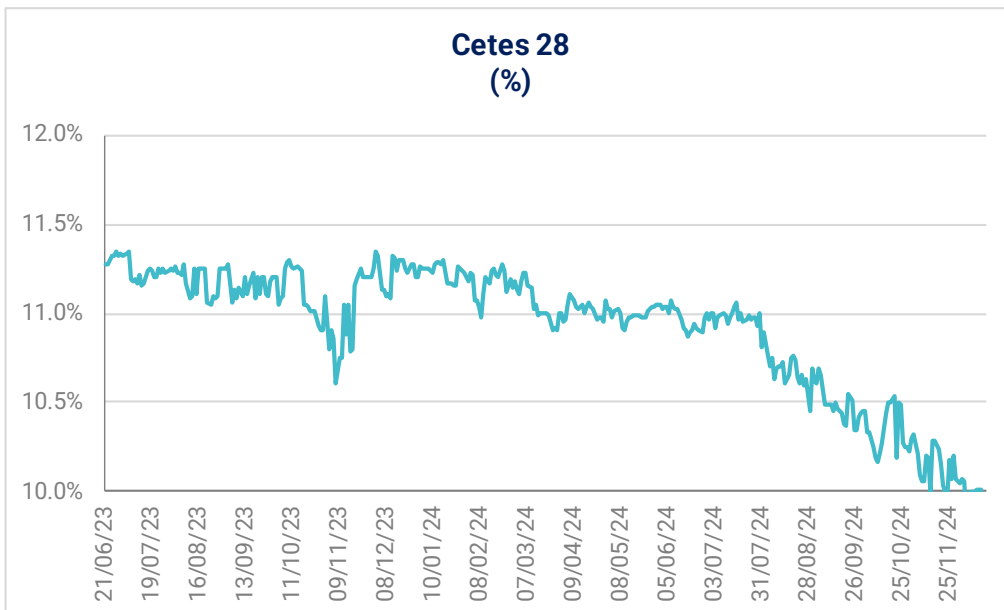
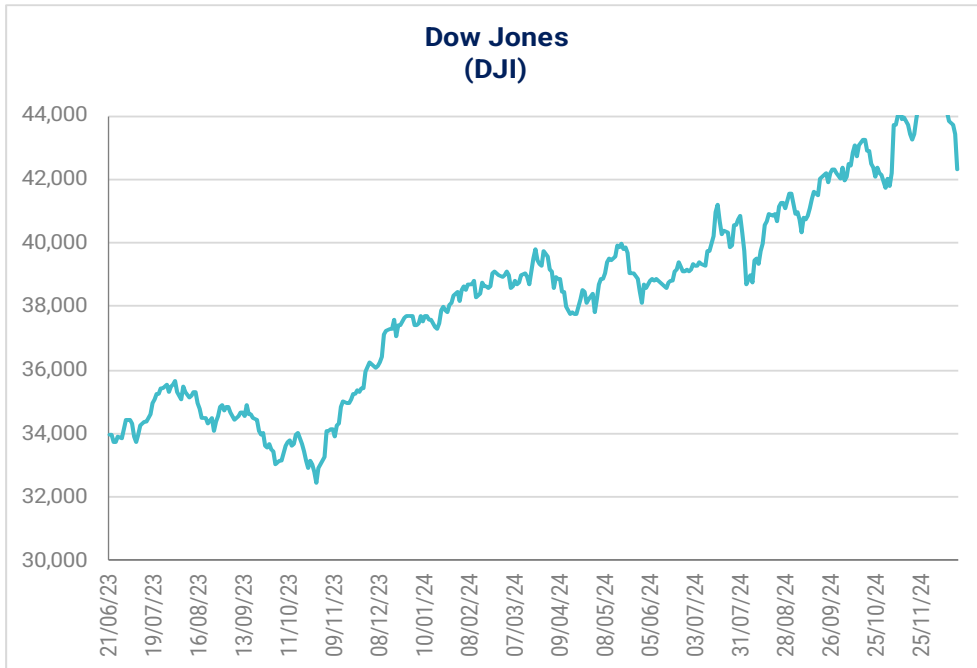
Internacional	Último	Anterior	Var (%)	Var (aa)
Dow Jones	42,327	43,450	-2.58%	12.30%
Nasdaq	19,393	20,109	-3.56%	29.19%
S&P 500	5,872	6,051	-2.95%	23.11%
IPC	49,968	50,422	-0.90%	-12.93%
IRT	82,065	82,938	-1.05%	-9.89%
Bovespa	120,772	124,698	-3.15%	-10.00%
FTSE-100	8,199	8,195	0.05%	6.02%
Nikkei-225	39,082	39,365	-0.72%	16.79%
DAX	20,243	20,246	-0.02%	20.84%
IBEX	11,618	11,588	0.26%	15.00%
Hang Seng	19,865	19,700	0.83%	16.53%

(US\$)	Último	Anterior	Var (%)	Var (aa)
IRT	4,046.2	4,103.0	-1.38%	-24.66%
IPC	2,463.7	2,494.4	-1.23%	-27.20%
FTSE-100	10,308.7	10,416.1	-1.03%	4.74%
Nikkei-225	252.47	256.48	-1.57%	6.38%
Bovespa	19,201.8	20,426.2	-5.99%	-30.57%
DAX	20,955.1	20,959.0	-0.02%	20.84%
IBEX	12,026.9	11,996.0	0.26%	15.00%
Hang Seng	2,556.4	2,535.3	0.83%	16.5%

Tasas pesos*	Último	Anterior	Var (pp)	Var (aa)
Fondeo Guber.	10.28%	10.28%	0.00	-1.20
Cete a 28d	9.77%	9.83%	-0.06	-1.47
Cete a 91d	9.79%	9.83%	-0.04	-1.45
Cete a 182d	9.80%	9.76%	0.04	-1.53
Cete a 364d	9.85%	9.83%	0.02	-1.29
Bono a 3a	9.64%	9.64%	0.01	0.22
Bono a 5a	9.76%	9.77%	0.00	0.68
Bono a 10a	10.19%	10.16%	0.03	1.25
Bono a 20a	10.51%	10.51%	0.00	1.43
Bono a 30a	10.54%	10.54%	0.00	1.47

* Datos del mercado secundario: últimos datos observados.





Emisora	Último Precio	Rend.	Volat.	P/U		P/UE		VE/UAID			P/vl	Valor	Acciones
		Diario	Diaria	Último	Último	Media	Bajo	Último	Media	Bajo	Último	Mercado	(millones)
IRT	82,064.81	-1.05%	13.79%	11.90	7.35			8.72			2.26	7,154,044	
IPYC	49,968.44	-1.05%	13.90%	13.40	7.35			7.25	8.19	6.62	2.68	7,154,044	
AC*	175.10	-0.32%	28.26%	25.15	13.95	13.70	10.38	11.61	12.00	9.47	2.57	308,926	1,764.28
ALFAA	14.88	-1.26%	38.60%	17.79	3.92	5.38	1.65	5.68	7.10	5.25	1.87	73,049	4,909.21
ALPEKA	13.54	-0.51%	34.95%	3.68	2.25	48.08	-245.89	3.05	6.90	4.39	0.65	28,576	2,110.47
ALSEA*	44.24	-1.67%	25.78%	44.43	4.17	10.55	4.80	7.01	11.25	7.20	4.86	37,099	838.58
AMXB	14.67	-2.98%	24.30%	4.87	2.54	5.14	3.35	4.91	0.00	0.00	2.43	953,843	65,020.00
ARA*	3.17	-1.25%	22.52%	6.86	6.12	8.91	5.98	3.47	0.00	0.00	0.28	3,998	1,261.15
ASURB	549.26	-1.26%	18.44%	27.54	20.94	17.16	12.18	19.52	15.09	10.34	4.43	164,778	300.00
AUTLANB	7.59	-0.13%	21.94%	18.45	1.43	6.72	-7.97	3.23	6.32	1.75	0.35	2,546	335.43
AXTELCPO	1.09	0.00%	35.09%	-3.83	9.37	3.65	-6.03	12.69	6.91	3.71	1.06	3,055	2,803.11
AZTECACPO	0.50	0.00%	31.42%	3.06	0.88	2.48	-32.03	2.62	7.45	4.33	0.65	1,081	2,162.74
BIMBOA	55.89	0.05%	23.60%	15.71	7.62	13.43	8.92	7.32	10.78	8.07	2.58	250,112	4,475.07
BOLSAA	33.71	-1.00%	38.14%	12.43	11.01	20.09	-8.09	7.04	12.57	8.54	2.66	19,853	588.94
CEMEXCPO	11.33	0.35%	42.95%	11.28	4.41	8.44	-52.75	5.92	0.00	0.00	0.85	171,507	15,137.46
CHDRAUIB	125.93	-4.29%	29.74%	35.49	13.99	10.90	7.02	12.37	9.13	7.02	3.71	120,363	955.80
CUERVO*	25.30	0.16%	24.81%	18.10	16.22	26.01	20.89	12.43	19.22	15.61	1.56	90,857	3,591.18
ELEKTRA*	356.72	-13.63%	237.69%	6.43	3.95	16.22	5.18	9.07	19.39	11.52	0.79	83,252	233.38
FEMSAUBD	176.67	-0.81%	21.61%	22.19	10.97	13.58	9.70	11.06	13.50	10.11	2.41	632,165	3,578.23
GAPB	373.92	-1.02%	29.63%	32.03	24.60	16.42	10.98	19.99	14.47	10.46	9.96	192,099	513.74
GCARSOA1	117.26	-1.48%	30.51%	23.54	17.81	14.35	10.14	18.27	14.70	11.65	2.52	264,507	2,255.73
GENTERA*	24.33	-1.18%	38.62%	20.97	nd	0.00	0.00	nd	0.00	0.00	1.90	38,626	1,587.59
GFAMSAA	0.03	0.00%	146.03%	-0.01	-0.01	6.53	-0.35	-9.64	5.10	-43.71	0.00	19	569.88
GFINBURO	44.41	-3.58%	28.22%	13.44	nd	0.00	0.00	nd	0.00	0.00	1.62	281,143	6,330.62
GFNORTEO	135.41	0.21%	29.97%	11.14	nd	0.00	0.00	nd	0.00	0.00	1.67	390,449	2,883.46
RA	122.75	-5.79%	35.74%	11.32	nd	0.00	0.00	nd	0.00	0.00	1.65	40,254	327.93
GMXICOB	99.21	-1.99%	35.21%	9.82	7.63	8.78	6.59	5.34	6.81	4.89	2.39	772,350	7,785.00
GMXT*	32.00	-0.31%		17.32	9.17	10.02	8.56	7.84	8.76	7.50	2.39	131,219	4,100.59
GPHI	44.00	0.00%	48.07%	10.07	4.33	12.66	5.77	4.47	10.84	4.92	0.74	16,625	377.83
GRUMAB	332.12	0.22%	30.54%	20.75	12.87	10.96	2.51	10.06	0.00	0.00	4.31	127,501	383.90
ICHB	178.50	0.00%	21.55%	8.27	7.46	11.41	0.40	4.70	7.88	3.46	1.85	77,929	436.57
IDEALB-1	38.70	0.00%	40.64%	15.68	10.77	12.10	-80.98	15.97	22.55	17.32	2.88	110,915	2,866.02
IENOVA*	73.70	0.00%	41.19%	9.87	8.01	n.d.	n.d.	11.20	15.58	10.17	0.94	107,033	1,452.28
KIMBERA	27.98	-0.29%	18.03%	19.15	13.47	13.34	8.86	10.06	0.00	0.00	15.03	86,042	3,075.13
KOFUBL	160.80	-2.84%	19.95%	21.51	12.55	12.82	9.56	10.50	10.10	7.93	2.78	337,814	2,100.83
KUOB	44.00	0.00%	44.82%	7.41	4.74	10.25	-5.89	5.48	7.85	5.07	1.24	20,080	456.37
LABB	26.54	-0.64%	29.50%	19.17	17.05	11.82	-0.83	10.10	11.07	7.27	2.53	27,814	1,048.00
LACOMERUBC	33.41	-1.79%	28.66%	10.41	6.13	6.70	5.86	5.13	5.51	4.78	0.63	16,055	480.54
LALAB	12.80	0.00%	21.09%	-21.56	5.33	11.03	5.74	6.84	9.86	7.12	2.26	31,692	2,475.93
LIVEPOLC-1	101.88	1.22%	20.90%	9.49	6.89	14.85	8.81	5.90	12.08	7.54	1.15	136,743	1,342.20
MEGACPO	34.79	-0.97%	17.33%	2.41	1.07	2.88	1.86	1.27	2.63	1.89	0.30	10,322	296.69
ORBIA*	15.41	-6.38%	37.28%	2.42	1.20	9.72	-29.82	2.68	8.36	5.51	0.58	32,361	2,100.00
MFRISCOA-1	3.50	-2.51%	58.31%	-12.06	8.52	18.18	-21.57	11.70	22.97	4.57	2.10	21,160	6,045.77
NEMAKA	2.32	0.00%	51.33%	83.85	0.99	3.52	0.69	2.93	4.78	3.26	0.20	7,127	3,071.97
OMAB	183.51	-1.36%	33.86%	25.29	22.36	17.17	10.96	16.34	13.39	9.13	6.54	72,261	393.77
PE&OLES*	293.57	-2.73%	52.02%	18.48	5.61	11.08	4.03	5.37	8.47	5.24	1.50	116,687	397.48
PINFRA*	178.04	0.53%	29.65%	12.06	10.18	13.52	8.70	8.11	10.72	7.33	1.41	67,677	380.12
BSMXB	22.50	0.00%	43.38%	4.13	nd	0.00	0.00	nd	0.00	0.00	0.45	74,760	3,322.69
SIMECB	185.00	0.27%	1.10%	9.00	8.31	9.35	5.14	5.30	6.85	2.90	2.16	92,076	497.71
SORIANAB	30.43	0.53%	19.39%	12.65	7.30	10.21	6.30	5.72	0.00	0.00	0.77	54,770	1,799.88
TLEVISACPO	7.21	-2.57%	38.10%	3.39	0.61	8.13	3.20	2.98	7.51	5.01	0.23	18,242	2,530.11
VITROA	8.80	2.33%	33.43%	-1.56	1.93	3.02	-0.76	4.35	45.80	-217.39	0.16	4,255	483.57
VOLARA	16.39	-2.50%	29.46%	5.94	2.25	-15.78	-85.88	3.71	4.34	1.34	4.10	19,110	1,165.98
WALMEX*	58.33	1.53%	33.69%	23.08	16.16	19.38	16.61	12.77	15.40	13.49	5.48	1,018,524	17,461.40

Disclaimer

DECLARACIONES IMPORTANTES DE VALORES MEXICANOS CASA DE BOLSA, S.A. DE C.V

La información contenida en este documento:

- No constituye un reporte de análisis a que se refieren las “Disposiciones de carácter general aplicables a las entidades financieras y demás personas que proporcionen servicios de inversión” y no debe ser considerada como una declaración unilateral de la voluntad, ni ser interpretada como una oferta, sugerencia, recomendación para comprar o vender valor alguno, o como una oferta, invitación o sugerencia para contratar los servicios que proporciona Valores Mexicanos Casa de Bolsa, S.A. de C.V. (VALMEX).
- Si bien ha sido obtenida de fuentes que consideramos fidedignas, no hacemos declaración alguna, ni validamos respecto de su precisión o integridad.
- Es vigente a la fecha de su emisión, pero está sujeta a modificaciones y cambios sin previo aviso en el entendido de que VALMEX no se compromete a comunicar los cambios y tampoco a mantener actualizado el contenido de este documento.
- Es únicamente con fines informativos y sin ningún tipo de validez oficial y/o legal, los rendimientos que aparecen son históricos y no existe garantía de que en el futuro tengan el mismo comportamiento.

Para la toma de decisiones, el inversionista debe considerar el prospecto del valor de que se trate y/o la información pública de la emisora, la cual podrá identificarse en las siguientes páginas de la red electrónica mundial denominada Internet: <http://www.bmv.com.mx>, <http://www.cnbv.gob.mx>, y/o <http://www.banxico.org.mx>, así como en <http://www.valmex.com.mx>, tratándose de fondos de inversión que la casa de bolsa distribuya.

VALMEX no acepta responsabilidad alguna por cualquier pérdida, daño o perjuicio que se derive del uso de este documento o de su contenido.

Este documento no puede ser reproducido, citado o divulgado sin la previa autorización por escrito de Valores Mexicanos Casa de Bolsa, S.A. de C.V.