

# Valmex Diario

20 de diciembre de 2024

## Últimos datos

EE.UU.: Durante noviembre (variaciones): ingreso personal: +0.3% (est. +0.4%), gasto personal: 0.4% (est. +0.5%), Inflación del gasto personal de consumo: +0.1% (est. +0.2%), a nivel subyacente: +0.1% (est. +0.2%). Más tarde se publicará la confianza del consumidor de la Universidad de Michigan (est. 74.2) para diciembre.

### Entorno económico México y Estados Unidos

La Junta de Gobierno del Banco de México decidió disminuir la tasa de fondeo en 25 puntos base a un nivel de 10.00%. La decisión fue unánime y esperada por el mercado.

En el comunicado, los miembros de la Junta destacaron que la reducción en la tasa de fondeo, responde a la evolución positiva del panorama inflacionario. Sin embargo, mencionaron la posibilidad de que se implementen aranceles a las importaciones de Estados Unidos provenientes de México, lo cual podría generar presiones inflacionarias.

La economía nacional mostró una recuperación moderada en el tercer trimestre de 2024, pero se anticipa un cierre de año con debilidad. El balance de riesgos para la actividad económica permanece sesgado a la baja. Afectado principalmente por los riesgos globales asociados a posibles políticas que reviertan la integración económica mundial, el agravamiento de tensiones geopolíticas, la prolongación de presiones inflacionarias y una mayor volatilidad en los mercados financieros.

Los pronósticos para la inflación general se ajustaron a la baja para el cierre de 2024 y el primer trimestre de 2025. Sin embargo, las estimaciones para los últimos tres trimestres de 2025 se revisaron al alza, posponiendo el cumplimiento de la meta inflacionaria hasta el tercer trimestre de 2026.

La Junta de Gobierno considera que el entorno actual aún requiere una postura monetaria restrictiva, pero la evolución favorable de la inflación justifica continuar con recortes graduales de tasas. Se prevé que, en un escenario de mejora sostenida, podrían implementarse ajustes de mayor magnitud en algunas reuniones, pese al aplazamiento del cumplimiento de la meta del 3.0%.

Tasas dólares	Último	Anterior	Var (pp)	Var (aa)
Fed Funds	4.34%	4.34%	0.00	-0.99
T-Bills 3 meses	4.34%	4.35%	-0.01	-1.01
T-Bonds 10 años	4.57%	4.52%	0.05	0.70
T-Bonds 30 años	4.74%	4.68%	0.06	0.72

Tipo de cambio	Último	Anterior	Var (%)	Var (aa)
Peso / Dólar				
Mismo día (Vta)	20.45	20.17	1.41%	20.99%
24 hrs. (Vta)	20.33	20.28	0.25%	19.90%
48 hrs. (Vta)	20.34	20.28	0.26%	19.91%
Peso / Euro	21.07	21.00	0.37%	12.59%
Real / Peso	0.30	0.31	-2.43%	5.74%
Yen Japonés / Peso	7.74	7.63	1.40%	-6.92%
Dólar / Euro	1.04	1.04	0.11%	-6.11%
Dólar / Libra	1.25	1.26	-0.82%	-1.78%

Commodities	Último	Anterior	Var (%)	Var (aa)
Oro	2,595.52	2,589.23	0.24%	25.84%
Plata	29.09	29.34	-0.86%	22.42%
Cobre	4.04	4.02	0.46%	4.45%
Mezcla mexicana	64.65	65.34	-1.06%	-7.26%
WTI	70.2	70.90	-0.99%	-2.96%
Brent	75.71	76.53	-1.07%	-5.73%

\* Últimos datos observados.

**Mercado de Capitales**

Los principales índices accionarios estadounidenses terminaron la jornada con desempeños mixtos, digiriendo la fortaleza del PIB del tercer trimestre del año en los Estados Unidos, el aumento en la tasa del bono a 10 años a niveles de 4.56% y la decepción tras el aumento en las proyecciones de inflación para 2025 por parte de la Reserva Federal del día anterior. De igual forma destacaron las decisiones de política monetaria del Banco Central de Japón, Inglaterra y México. En nuestro país, Banxico redujo su tasa de referencia en 25 puntos base. Mientras que el IPC cerró en terreno negativo y cerca de los 49,254 puntos, afectado por el desempeño de empresas importantes como PE&OLES, GCARSO y ASUR.

**Noticias y comentarios de emisoras**

**GICSA:** S&P Global Ratings subió la calificación crediticia de emisor a 'mxB' de 'SD' de Grupo Gicsa tras completar reestructura de GICSA 16U y reducir su nivel de deuda; la perspectiva es estable.

**HYCSA:** dio a conocer que, el Lic. Ramón Alfonso Casanova Hernández ha sido designado como Director General (CEO) de Grupo HYC en sustitución del Ing. Luis Enrique Embriz Cruz, quien continuará dentro de la empresa aportando su conocimiento y experiencia desde el Consejo de Administración.

**RLH:** adquirió, indirectamente a través de una de sus subsidiarias, ciertos predios ubicados en Playa del Carmen, Municipio de Solidaridad, Estado de Quintana Roo, con una superficie aproximada de 27 hectáreas, con el propósito de continuar con los proyectos de expansión de la emisora.

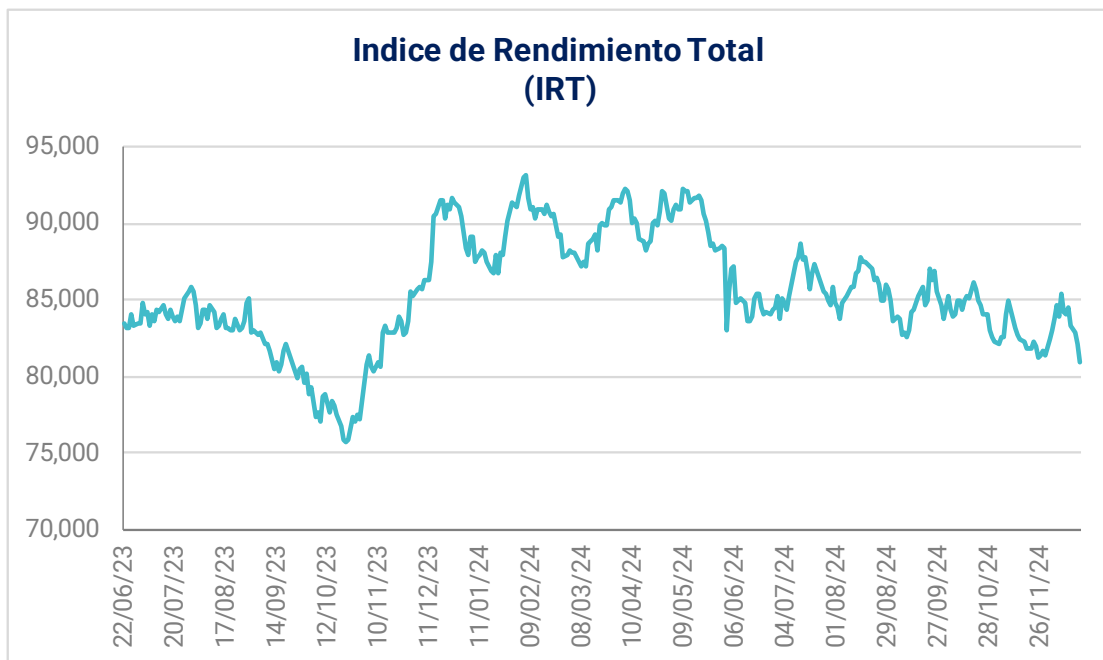
**DIVIDENDO:** GCARSO.

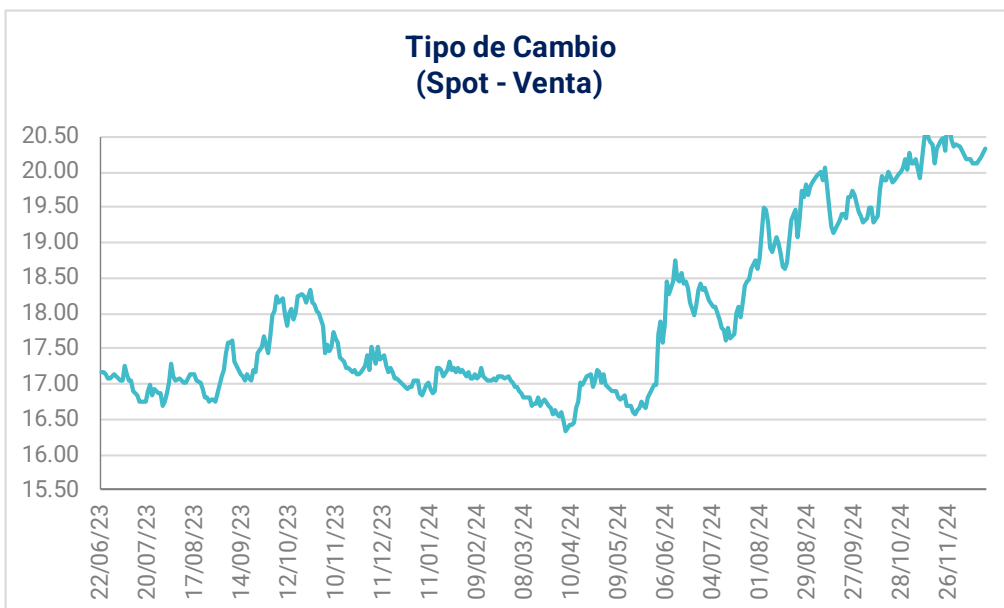
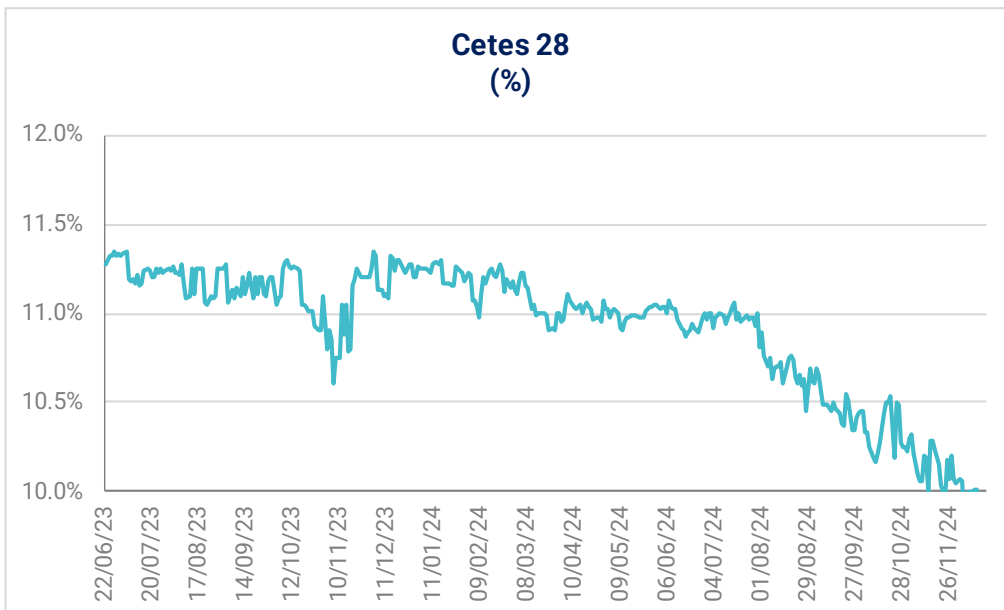
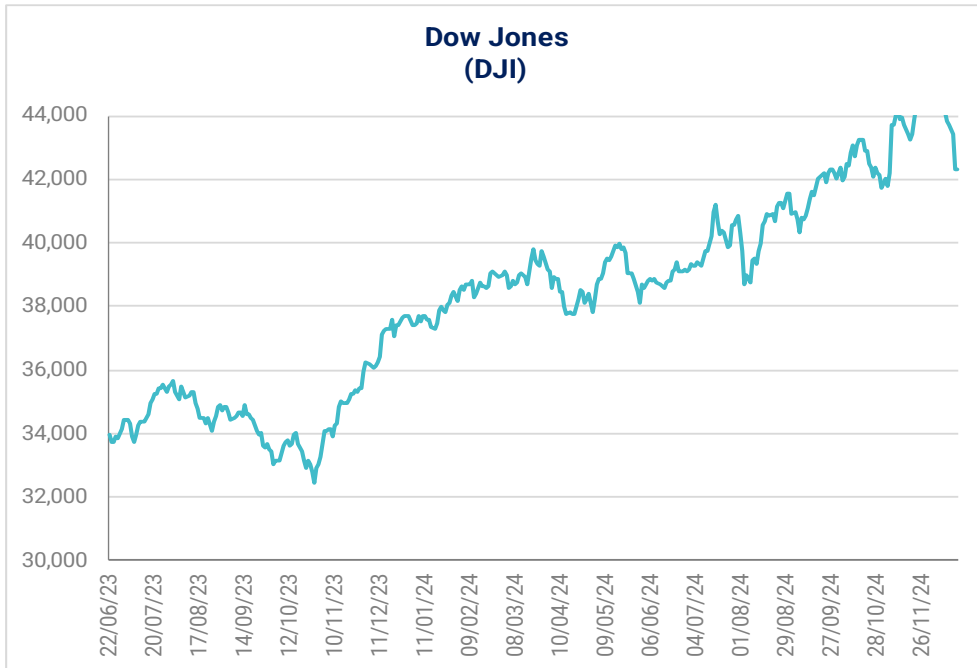
Internacional	Último	Anterior	Var (%)	Var (aa)
Dow Jones	42,342	42,327	0.04%	12.34%
Nasdaq	19,373	19,393	-0.10%	29.05%
S&P 500	5,867	5,872	-0.09%	23.00%
IPC	49,254	49,968	-1.43%	-14.17%
IRT	80,900	82,065	-1.42%	-11.17%
Bovespa	121,188	120,772	0.34%	-9.69%
FTSE-100	8,105	8,199	-1.14%	4.81%
Nikkei-225	38,814	39,082	-0.69%	15.99%
DAX	19,970	20,243	-1.35%	19.21%
IBEX	11,440	11,618	-1.53%	13.24%
Hang Seng	19,753	19,865	-0.56%	15.87%

(US\$)	Último	Anterior	Var (%)	Var (aa)
IRT	3,978.4	4,046.2	-1.68%	-25.92%
IPC	2,422.2	2,463.7	-1.69%	-28.42%
FTSE-100	10,131.7	10,308.7	-1.72%	2.94%
Nikkei-225	246.64	252.47	-2.31%	3.92%
Bovespa	19,697.3	19,201.8	2.58%	-28.77%
DAX	20,694.8	20,977.4	-1.35%	19.21%
IBEX	11,855.2	12,039.6	-1.53%	13.24%
Hang Seng	2,542.4	2,556.9	-0.56%	15.9%

Tasas pesos*	Último	Anterior	Var (pp)	Var (aa)
Fondeo Guber.	10.35%	10.28%	0.07	-1.13
Cete a 28d	9.87%	9.77%	0.11	-1.37
Cete a 91d	9.85%	9.79%	0.06	-1.39
Cete a 182d	9.83%	9.80%	0.03	-1.50
Cete a 364d	9.91%	9.85%	0.06	-1.23
Bono a 3a	9.76%	9.64%	0.12	0.33
Bono a 5a	9.89%	9.76%	0.12	0.80
Bono a 10a	10.29%	10.19%	0.10	1.35
Bono a 20a	10.63%	10.51%	0.12	1.55
Bono a 30a	10.66%	10.54%	0.12	1.59

\* Datos del mercado secundario: últimos datos observados.





Emisora	Último Precio	Rend.	Volat.	P/U		P/UE		VE/UAID			P/vl	Valor	Acciones
		Diario	Diaria	Último	Último	Media	Bajo	Último	Media	Bajo	Último	Mercado	(millones)
<b>IRT</b>	80,900.07	-1.42%	14.37%	11.74	7.25			8.63			2.23	7,053,495	
<b>IPYC</b>	49,254.46	-1.43%	14.45%	13.21	7.25			7.17	8.19	6.62	2.64	7,053,495	
<b>AC*</b>	173.58	-0.87%	28.39%	24.93	13.83	13.70	10.38	11.51	12.00	9.47	2.54	306,244	1,764.28
<b>ALFAA</b>	14.89	0.07%	38.51%	17.80	3.92	5.38	1.65	5.69	7.10	5.25	1.87	73,098	4,909.21
<b>ALPEKA</b>	13.54	0.00%	34.95%	3.68	2.25	48.07	-245.86	3.05	6.90	4.39	0.65	28,576	2,110.47
<b>ALSEA*</b>	43.16	-2.44%	25.95%	43.34	4.07	10.55	4.80	6.93	11.25	7.20	4.74	36,193	838.58
<b>AMXB</b>	14.54	-0.89%	24.16%	4.82	2.52	5.14	3.35	4.88	0.00	0.00	2.40	945,391	65,020.00
<b>ARA*</b>	3.20	0.95%	22.63%	6.92	6.18	8.91	5.98	3.52	0.00	0.00	0.28	4,036	1,261.15
<b>ASURB</b>	534.56	-2.68%	20.13%	26.80	20.38	17.16	12.18	19.01	15.09	10.34	4.31	160,368	300.00
<b>AUTLANB</b>	7.36	-3.03%	17.76%	17.89	1.39	6.72	-7.97	3.18	6.32	1.75	0.34	2,469	335.43
<b>AXTELCPO</b>	1.10	0.92%	35.11%	-3.87	9.46	3.65	-6.03	12.72	6.92	3.71	1.07	3,083	2,803.11
<b>AZTECACPO</b>	0.50	0.00%	31.42%	3.06	0.88	2.47	-32.02	2.62	7.45	4.33	0.65	1,081	2,162.74
<b>BIMBOA</b>	55.64	-0.45%	23.56%	15.64	7.59	13.43	8.92	7.30	10.78	8.07	2.56	248,993	4,475.07
<b>BOLSAA</b>	33.59	-0.36%	38.16%	12.39	10.97	20.09	-8.09	7.01	12.57	8.54	2.65	19,782	588.94
<b>CEMEXCPO</b>	11.34	0.09%	42.71%	11.29	4.42	8.44	-52.74	5.92	0.00	0.00	0.85	171,659	15,137.46
<b>CHDRAUIB</b>	128.16	1.77%	30.02%	36.12	14.23	10.90	7.02	12.53	9.13	7.02	3.77	122,495	955.80
<b>CUERVO*</b>	24.95	-1.38%	25.03%	17.85	15.99	26.00	20.88	12.27	19.22	15.60	1.54	89,600	3,591.18
<b>ELEKTRA*</b>	350.53	-1.74%	237.64%	6.32	3.88	16.22	5.18	9.00	19.39	11.51	0.78	81,807	233.38
<b>FEMSAUBD</b>	172.13	-2.57%	22.29%	21.62	10.69	13.58	9.70	10.81	13.50	10.11	2.35	615,920	3,578.23
<b>GAPB</b>	366.36	-2.02%	30.17%	31.38	24.10	16.42	10.98	19.61	14.47	10.46	9.76	188,215	513.74
<b>GCARSOA1</b>	114.08	-2.71%	31.45%	22.90	17.33	14.35	10.14	17.80	14.70	11.65	2.45	257,333	2,255.73
<b>GENTERA*</b>	24.04	-1.19%	37.74%	20.72	nd	0.00	0.00	nd	0.00	0.00	1.88	38,166	1,587.59
<b>GFAMSAA</b>	0.03	0.00%	146.03%	-0.01	-0.01	6.53	-0.36	-9.64	5.10	-43.71	0.00	19	569.88
<b>GFINBURO</b>	43.74	-1.51%	28.56%	13.23	nd	0.00	0.00	nd	0.00	0.00	1.59	276,901	6,330.62
<b>GFNORTEO</b>	132.00	-2.52%	30.72%	10.86	nd	0.00	0.00	nd	0.00	0.00	1.62	380,616	2,883.46
<b>RA</b>	118.14	-3.76%	37.30%	10.89	nd	0.00	0.00	nd	0.00	0.00	1.59	38,742	327.93
<b>GMEXICOB</b>	97.44	-1.78%	34.55%	9.64	7.50	8.78	6.59	5.25	6.81	4.89	2.34	758,570	7,785.00
<b>GMXT*</b>	31.98	-0.06%		17.31	9.17	10.02	8.56	7.84	8.76	7.50	2.39	131,137	4,100.59
<b>GPHI</b>	44.00	0.00%	48.07%	10.07	4.33	12.65	5.77	4.47	10.84	4.92	0.74	16,625	377.83
<b>GRUMAB</b>	331.55	-0.17%	30.51%	20.72	12.85	10.96	2.51	10.05	0.00	0.00	4.30	127,282	383.90
<b>ICHB</b>	179.39	0.50%	21.53%	8.31	7.50	11.41	0.40	4.73	7.88	3.45	1.86	78,317	436.57
<b>IDEALB-1</b>	38.70	0.00%	40.64%	15.68	10.77	12.10	-80.97	15.97	22.55	17.32	2.88	110,915	2,866.02
<b>IENOVA*</b>	73.70	0.00%	41.19%	9.87	8.01	n.d.	n.d.	11.20	15.57	10.17	0.94	107,033	1,452.28
<b>KIMBERA</b>	27.95	-0.11%	18.03%	19.13	13.46	13.34	8.86	10.05	0.00	0.00	15.02	85,950	3,075.13
<b>KOFUBL</b>	159.90	-0.56%	19.78%	21.39	12.47	12.82	9.56	10.45	10.10	7.93	2.76	335,923	2,100.83
<b>KUOB</b>	44.00	0.00%	44.82%	7.41	4.74	10.25	-5.89	5.48	7.85	5.07	1.24	20,080	456.37
<b>LABB</b>	25.51	-3.88%	31.54%	18.42	16.39	11.82	-0.83	9.76	11.07	7.27	2.43	26,734	1,048.00
<b>LACOMERUBC</b>	33.68	0.81%	28.39%	10.49	6.18	6.70	5.86	5.17	5.51	4.78	0.64	16,185	480.54
<b>LALAB</b>	12.80	0.00%	21.09%	-21.56	5.33	11.03	5.74	6.84	9.86	7.12	2.26	31,692	2,475.93
<b>LIVEPOLC-1</b>	100.00	-1.85%	21.44%	9.31	6.76	14.85	8.81	5.81	12.08	7.54	1.13	134,220	1,342.20
<b>MEGACPO</b>	34.07	-2.07%	16.90%	2.36	1.05	2.88	1.86	1.25	2.63	1.89	0.29	10,108	296.69
<b>ORBIA*</b>	15.11	-1.95%	37.42%	2.38	1.17	9.71	-29.82	2.66	8.36	5.51	0.57	31,731	2,100.00
<b>MFRISCOA-1</b>	3.40	-2.86%	58.32%	-11.71	8.28	18.18	-21.57	11.53	22.96	4.57	2.04	20,556	6,045.77
<b>NEMAKA</b>	2.34	0.86%	51.34%	84.57	1.00	3.52	0.68	2.93	4.78	3.26	0.20	7,188	3,071.97
<b>OMAB</b>	182.08	-0.78%	34.01%	25.10	22.19	17.17	10.96	16.22	13.39	9.13	6.48	71,698	393.77
<b>PE&amp;OLES*</b>	276.21	-5.91%	54.37%	17.39	5.28	11.08	4.03	5.10	8.47	5.24	1.41	109,787	397.48
<b>PINFRA*</b>	176.35	-0.95%	29.44%	11.94	10.09	13.51	8.70	8.02	10.72	7.33	1.40	67,035	380.12
<b>BSMXB</b>	22.50	0.00%	43.38%	4.13	nd	0.00	0.00	nd	0.00	0.00	0.45	74,760	3,322.69
<b>SIMECB</b>	184.90	-0.05%	1.11%	9.00	8.30	9.35	5.14	5.29	6.85	2.90	2.16	92,026	497.71
<b>SORIANAB</b>	29.62	-2.66%	20.06%	12.31	7.11	10.21	6.30	5.61	0.00	0.00	0.75	53,312	1,799.88
<b>TLEVISACPO</b>	7.10	-1.53%	37.76%	3.33	0.60	8.13	3.20	2.97	7.51	5.01	0.22	17,964	2,530.11
<b>VITROA</b>	8.60	-2.27%	33.90%	-1.52	1.88	3.02	-0.76	4.33	45.79	-217.37	0.16	4,159	483.57
<b>VOLARA</b>	16.39	0.00%	29.44%	5.94	2.25	-15.77	-85.86	3.71	4.34	1.34	4.10	19,110	1,165.98
<b>WALMEX*</b>	58.03	-0.51%	33.65%	22.96	16.08	19.38	16.61	12.70	15.40	13.49	5.45	1,013,285	17,461.40

## **| Disclaimer**

### DECLARACIONES IMPORTANTES DE VALORES MEXICANOS CASA DE BOLSA, S.A. DE C.V

La información contenida en este documento:

- No constituye un reporte de análisis a que se refieren las “Disposiciones de carácter general aplicables a las entidades financieras y demás personas que proporcionen servicios de inversión” y no debe ser considerada como una declaración unilateral de la voluntad, ni ser interpretada como una oferta, sugerencia, recomendación para comprar o vender valor alguno, o como una oferta, invitación o sugerencia para contratar los servicios que proporciona Valores Mexicanos Casa de Bolsa, S.A. de C.V. (VALMEX).
- Si bien ha sido obtenida de fuentes que consideramos fidedignas, no hacemos declaración alguna, ni validamos respecto de su precisión o integridad.
- Es vigente a la fecha de su emisión, pero está sujeta a modificaciones y cambios sin previo aviso en el entendido de que VALMEX no se compromete a comunicar los cambios y tampoco a mantener actualizado el contenido de este documento.
- Es únicamente con fines informativos y sin ningún tipo de validez oficial y/o legal, los rendimientos que aparecen son históricos y no existe garantía de que en el futuro tengan el mismo comportamiento.

Para la toma de decisiones, el inversionista debe considerar el prospecto del valor de que se trate y/o la información pública de la emisora, la cual podrá identificarse en las siguientes páginas de la red electrónica mundial denominada Internet: <http://www.bmv.com.mx>, <http://www.cnbv.gob.mx>, y/o <http://www.banxico.org.mx>, así como en <http://www.valmex.com.mx>, tratándose de fondos de inversión que la casa de bolsa distribuya.

**VALMEX** no acepta responsabilidad alguna por cualquier pérdida, daño o perjuicio que se derive del uso de este documento o de su contenido.

Este documento no puede ser reproducido, citado o divulgado sin la previa autorización por escrito de Valores Mexicanos Casa de Bolsa, S.A. de C.V.