

# Valmex Diario

31 de diciembre de 2024

## Últimos datos

EE.UU.: hoy se dará a conocer el índice de precios de vivienda Case-Shiller (est. 0.20%) para octubre.

### Entorno económico México y Estados Unidos

En Estados Unidos, el promedio de cinco indicadores regionales, Richmond, Nueva York, Dallas, Kansas y Filadelfia, sugiere que el sector manufacturero se ubicó en terreno negativo en diciembre.

Tasas dólares	Último	Anterior	Var (pp)	Var (aa)
Fed Funds	4.34%	4.34%	0.00	-0.99
T-Bills 3 meses	4.29%	4.30%	-0.01	-1.06
T-Bonds 10 años	4.53%	4.63%	-0.10	0.67
T-Bonds 30 años	4.75%	4.82%	-0.07	0.73

Tipo de cambio	Último	Anterior	Var (%)	Var (aa)
Peso / Dólar				
Mismo día (vta)	20.50	20.22	1.43%	21.31%
24 hrs. (vta)	20.62	20.31	1.53%	21.65%
48 hrs. (vta)	20.63	20.32	1.54%	21.65%
Peso / Euro	21.47	21.19	1.34%	14.71%
Real / Peso	0.30	0.30	-1.81%	4.66%
Yen Japonés / Peso	7.60	7.77	-2.13%	-8.57%
Dólar / Euro	1.04	1.04	-0.19%	-5.71%
Dólar / Libra	1.25	1.26	-0.22%	-1.49%

Commodities	Último	Anterior	Var (%)	Var (aa)
Oro	2,605.93	2,620.00	-0.54%	26.34%
Plata	28.95	29.37	-1.43%	21.84%
Cobre	4.02	4.01	0.30%	4.01%
Mezcla mexicana	66.24	65.9	0.52%	-4.98%
WTI	71.83	71.38	0.63%	-0.71%
Brent	75.55	75.74	-0.25%	-5.93%

\* Últimos datos observados.

**Mercado de Capitales**

Los principales índices bursátiles estadounidenses concluyen la jornada con un comportamiento negativo, presionados por la tendencia al alza en la tasa del bono a 10 años de EE. UU., la cual podría concluir el 2024 con un alza de alrededor de 65 puntos base, debido al riesgo de un aumento en la inflación durante 2025 y a la posibilidad de que la Reserva Federal sea más cautelosa en sus decisiones de política monetaria. En el mismo sentido, existe la posibilidad de que el Departamento de Trabajo de EE. UU. deshaga las políticas laborales de la administración Biden, en cuanto Trump asuma el cargo, lo que podría reducir el número de trabajadores inmigrantes. En México, el IPC concluyó la sesión en terreno negativo, ubicándose en niveles alrededor de los 48,838 puntos, presionado por la mala jornada de emisoras importantes como PEÑOLES, GMEXICO y WALMEX.

**Noticias y comentarios de emisoras**

**AUTLAN:** PCR Verum ratificó las calificaciones de corto y largo plazo de la emisora, con perspectiva Estable, respectivamente.

**AZTECA:** PCR Verum retiró calificaciones corporativas de la emisora.

**JAVER:** PCR Verum afirmó las calificaciones corporativas de la emisora de corto y largo plazo, mantiene en Observación su perspectiva.

**NEMAK:** anunció un ajuste en sus operaciones y en la planeación de proyectos relacionados con contratos otorgados para la producción de carcasas de baterías para vehículos totalmente eléctricos. El cual implica una reducción en la capacidad contratada para dicho proyecto, lo que conllevará a una reducción de las proyecciones de ingresos futuros proyectados para este programa dentro del segmento de componentes para vehículos eléctricos, estructura y chasis ("VE/CE").

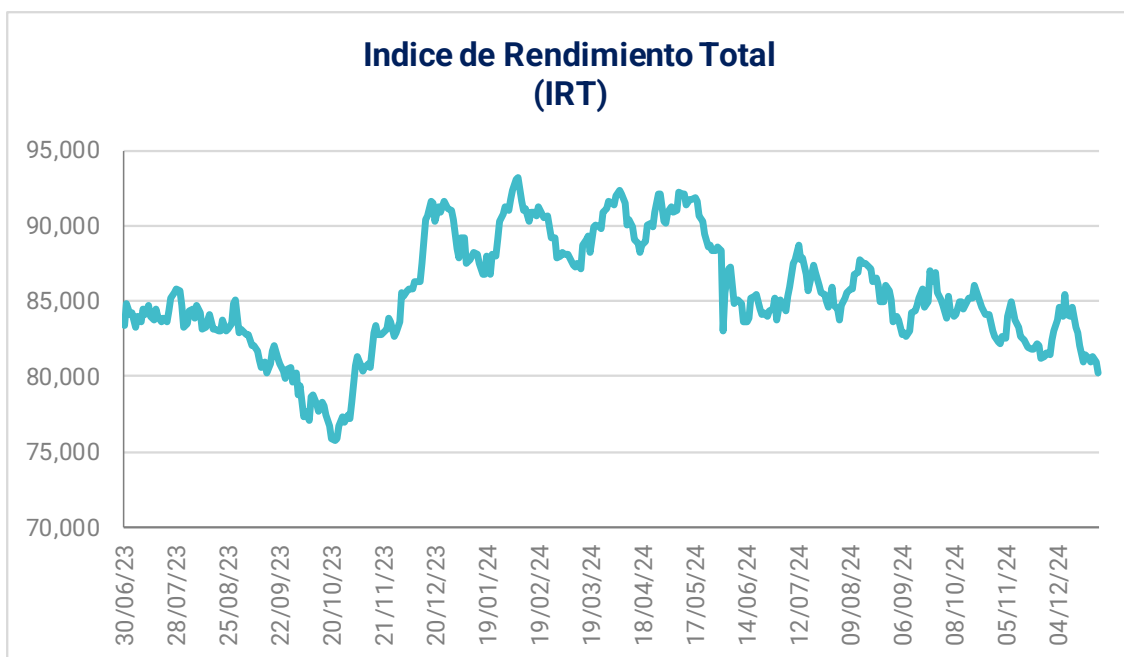
**VINTE:** PCR Verum afirmó las calificaciones de la emisora, las mantiene en 'Observación'.

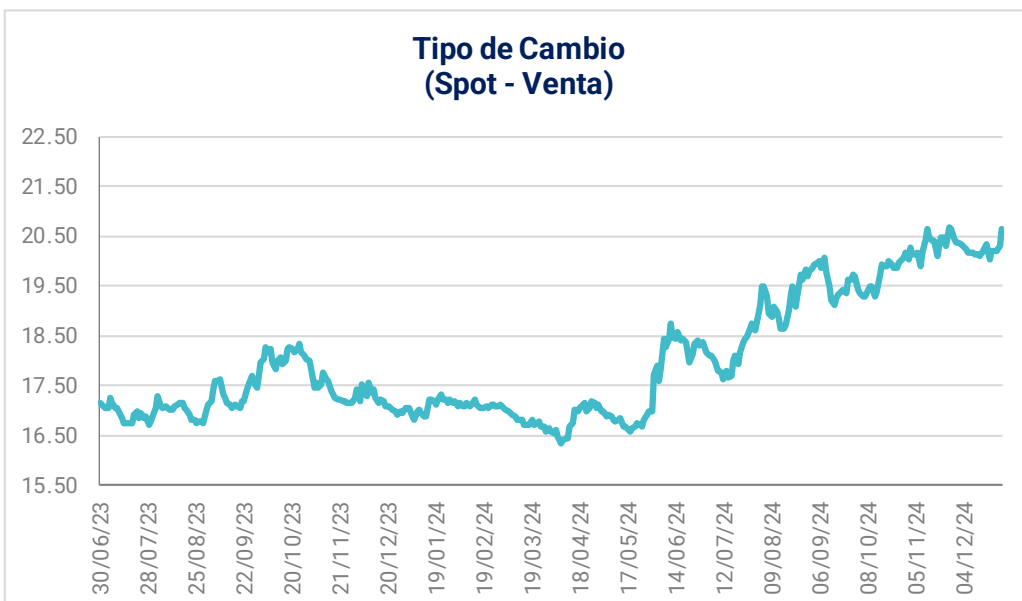
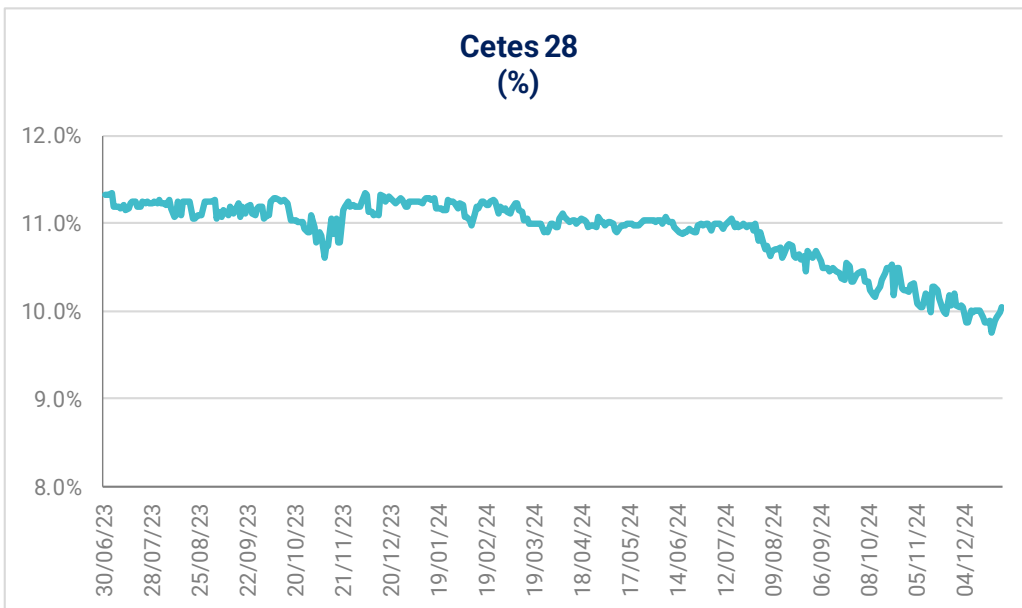
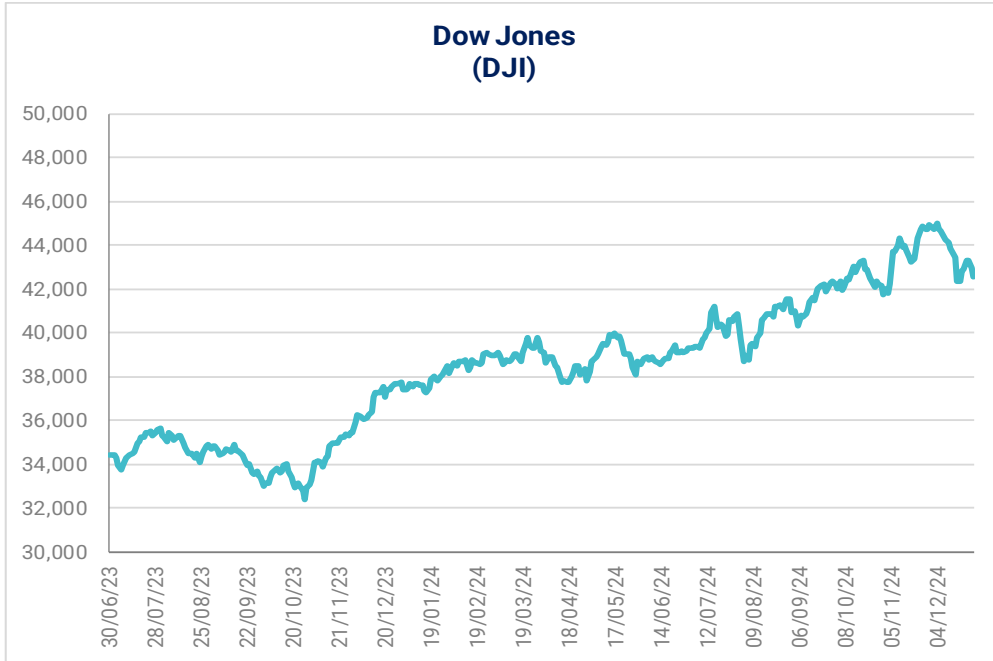
Internacional	Último	Anterior	Var (%)	Var (aa)
Dow Jones	42,574	42,992	-0.97%	12.96%
Nasdaq	19,487	19,722	-1.19%	29.81%
S&P 500	5,907	5,971	-1.07%	23.84%
IPC	48,838	49,291	-0.92%	-14.90%
IRT	80,216	80,959	-0.92%	-11.92%
Bovespa	120,283	120,269	0.01%	-10.36%
FTSE-100	8,121	8,150	-0.35%	5.01%
Nikkei-225	39,895	40,281	-0.96%	19.22%
DAX	19,909	19,984	-0.38%	18.85%
IBEX	11,537	11,532	0.05%	14.20%
Hang Seng	20,041	20,090	-0.24%	17.56%

(US\$)	Último	Anterior	Var (%)	Var (aa)
IRT	3,888.3	3,984.6	-2.42%	-27.60%
IPC	2,367.3	2,426.0	-2.42%	-30.04%
FTSE-100	10,192.7	10,251.6	-0.57%	3.56%
Nikkei-225	254.38	255.23	-0.33%	7.18%
Bovespa	19,470.3	19,409.5	0.31%	-29.60%
DAX	20,719.4	20,797.7	-0.38%	18.85%
IBEX	12,006.3	12,000.9	0.05%	14.20%
Hang Seng	2,580.6	2,586.9	-0.24%	17.6%

Tasas pesos*	Último	Anterior	Var (pp)	Var (aa)
Fondeo Guber.	10.11%	10.28%	-0.17	-1.37
Cete a 28d	10.05%	10.01%	0.04	-1.20
Cete a 91d	10.02%	9.97%	0.05	-1.22
Cete a 182d	9.95%	9.97%	-0.02	-1.38
Cete a 364d	10.08%	10.06%	0.02	-1.05
Bono a 3a	9.95%	9.95%	0.00	0.52
Bono a 5a	10.02%	10.04%	-0.02	0.94
Bono a 10a	10.45%	10.45%	0.00	1.51
Bono a 20a	10.72%	10.68%	0.04	1.65
Bono a 30a	10.78%	10.76%	0.02	1.71

\* Datos del mercado secundario: últimos datos observados.







## Disclaimer

### DECLARACIONES IMPORTANTES DE VALORES MEXICANOS CASA DE BOLSA, S.A. DE C.V

La información contenida en este documento:

- No constituye un reporte de análisis a que se refieren las “Disposiciones de carácter general aplicables a las entidades financieras y demás personas que proporcionen servicios de inversión” y no debe ser considerada como una declaración unilateral de la voluntad, ni ser interpretada como una oferta, sugerencia, recomendación para comprar o vender valor alguno, o como una oferta, invitación o sugerencia para contratar los servicios que proporciona Valores Mexicanos Casa de Bolsa, S.A. de C.V. (VALMEX).
- Si bien ha sido obtenida de fuentes que consideramos fidedignas, no hacemos declaración alguna, ni validamos respecto de su precisión o integridad.
- Es vigente a la fecha de su emisión, pero está sujeta a modificaciones y cambios sin previo aviso en el entendido de que VALMEX no se compromete a comunicar los cambios y tampoco a mantener actualizado el contenido de este documento.
- Es únicamente con fines informativos y sin ningún tipo de validez oficial y/o legal, los rendimientos que aparecen son históricos y no existe garantía de que en el futuro tengan el mismo comportamiento.

Para la toma de decisiones, el inversionista debe considerar el prospecto del valor de que se trate y/o la información pública de la emisora, la cual podrá identificarse en las siguientes páginas de la red electrónica mundial denominada Internet: <http://www.bmv.com.mx>, <http://www.cnbv.gob.mx>, y/o <http://www.banxico.org.mx>, así como en <http://www.valmex.com.mx>, tratándose de fondos de inversión que la casa de bolsa distribuya.

**VALMEX** no acepta responsabilidad alguna por cualquier pérdida, daño o perjuicio que se derive del uso de este documento o de su contenido.

Este documento no puede ser reproducido, citado o divulgado sin la previa autorización por escrito de Valores Mexicanos Casa de Bolsa, S.A. de C.V.