

Indicadores Macro

Datos Mensuales	dic-23	sep-24	oct-24	nov-24	dic-24	ene-25
Indicador Global de la Actividad Económica (crec. anual)	1.7%	0.7%	-0.3%	0.9%	n.d.	n.d.
Producción Industrial (crec. anual, a.e.)	1.4%	-0.1%	-3.2%	-0.9%	n.d.	n.d.
Ventas al Menudeo (crecimiento anual, a.e.)	1.8%	-0.9%	-1.7%	-2.2%	n.d.	n.d.
Tasa de Desocupación Nacional (% , a.e.)	2.78	2.73	2.44	2.69	2.59	n.d.
Inflación Mensual (%)	0.71	0.05	0.55	0.44	0.38	n.d.
Inflación Quincenal (%)	0.52/0.48	0.09/(-0.2)	0.43/0.26	0.37/(-0.12)	0.42/0.04	0.20/n.d.
Inflación Anual (%)	4.66	4.58	4.76	4.55	4.21	3.69
M1 (crecimiento anual real)	2.7	6.4	5.3	7.1	7.0	n.d.
Activos Financieros Internos F (crecimiento anual real)	2.9	0.8	-0.8	-7.8	-11.3	n.d.
Crédito Bancario al Sector Privado (crec. anual real)	2.9	6.3	6.2	7.5	8.5	n.d.
CETES 28 primaria, promedio	11.21%	10.44%	10.24%	10.05%	9.85%	9.86%
Balanza Comercial (millones de dólares)	4,264	-579	371	-133	2,567	n.d.
Tipo de Cambio						
Interbancario a la Venta (pesos por dólar, cierre)	16.97	19.69	20.01	20.36	20.88	20.43
Depreciación (+) / Apreciación (-)		16.06	1.62	1.75	2.56	-2.18
Índice BMV (IPC, cierre)	57,386	52,477	50,661	49,812	49,513	52,050
Cambio % respecto al mes anterior		-8.55%	-3.46%	-1.68%	-0.60%	5.12%
Precio de Petróleo (mezcla, dólares por barril, prom.)	68.54	63.76	63.60	64.31	66.70	69.63

Datos Semanales	dic-23	03-ene	10-ene	17-ene	24-ene	30-ene
Base Monetaria (millones de pesos)	2,960,458	3,304,980	3,298,100	3,298,507	3,272,360	n.d.
Activos Internacionales Netos (millones de dólares)	214,300	232,119	231,621	239,940	240,378	n.d.
Reservas Internacionales (millones de dólares)	212,762	229,017	228,921	229,505	230,254	n.d.

Tasas de Interés Moneda Nacional (porcentajes)	dic-23	03-ene	10-ene	17-ene	24-ene	30-ene
CETES Primaria 28 días	11.26	10.04	9.88	9.78	9.75	9.87
CETES Secundario 28 días	11.24	10.04	9.99	9.97	9.74	9.82
CETES 1 año real (según inflación pronosticada)	6.14	4.94	4.87	4.80	4.66	4.49
AB 28 días	11.33	10.14	10.04	10.01	9.95	9.91
TIIE 28 días	11.50	10.01	9.97	9.96	9.74	9.82
Bono 10 años	8.94	10.31	10.23	10.29	9.98	9.95

Tasas de Interés Moneda Extranjera (porcentajes)	dic-23	03-ene	10-ene	17-ene	24-ene	30-ene
Prime	8.50	7.50	7.50	7.50	7.50	7.50
SOFR 3 meses (Secured Overnight Financing Rate)	5.38	4.31	4.30	4.29	4.34	4.36
T- Bills 3 meses	5.35	4.30	4.33	4.30	4.31	4.30
T- Bond 10 años	3.86	4.60	4.77	4.61	4.62	4.51
Bund Alemán 10 años, €	2.03	2.43	2.57	2.51	2.55	2.52

Tipos de Cambio	dic-23	03-ene	10-ene	17-ene	24-ene	30-ene
Banco de México (FIX)	16.92	20.67	20.70	20.72	20.23	20.45
Interbancario Mismo Día a la Venta	16.95	20.62	20.70	20.78	20.26	20.71
Yen por dólar	141.1	157.27	157.69	156.30	155.98	154.30
Dólar por euro	1.10	1.03	1.02	1.03	1.05	1.04

Mercado de Futuros (pesos por dólar)	dic-23	03-ene	10-ene	17-ene	24-ene	30-ene
Marzo 2025	18.20	20.92	20.93	20.99	20.44	20.58
Junio 2025	18.45	21.21	21.22	21.30	20.74	20.84
Septiembre 2025	18.69	21.51	21.51	21.57	21.01	21.11
Diciembre 2025	18.91	21.78	21.78	21.86	21.26	21.37
Marzo 2026	19.14	22.04	22.04	22.12	21.51	21.61

Deuda Externa Mexicana

Emisiones de Deuda Pública Externa Mexicana							
Fecha	Emisión	Moneda original	Importe (millones)	Plazo (años)	Vencim.	Cupón	Rendimiento
ago-22	Global ASG	¥	14,900	10	2032	1.830	
ago-22	Global ASG	¥	4,000	15	2037	2.280	
ago-22	Global ASG	¥	3,200	20	2042	2.520	
ene-23	Global	US\$	1,250	5	2028	5.400	
ene-23	Global	US\$	2,750	12	2035	6.350	
ene-23	Pemex	US\$	2,000	10	2033		10.38
abr-23	Global ASG	US\$	2,941	30	2053	6.338	
dic-23	Pemex	US\$	1,800	1	2024		
dic-23	Pemex	US\$	6,500	3	2026		
ene-24	Global	US\$	1,000	5	2029	5.000	5.07
ene-24	Global	US\$	4,000	12	2036	6.000	6.09
ene-24	Global	US\$	2,500	30	2054	6.400	6.45
ene-24	Global ASG	€	2,000	8	2032	4.490	
ago-24	Global ASG	¥	97,100	3	2027	1.430	
ago-24	Global ASG	¥	32,200	5	2029	1.720	
ago-24	Global ASG	¥	10,000	7	2031	1.880	
ago-24	Global ASG	¥	8,300	10	2034	2.270	
ago-24	Global ASG	¥	4,600	20	2044	2.930	
sep-24	Global	US\$	1,490	17	2041	7.250	
ene-25	Global	US\$	2,000	5	2030	6.000	
ene-25	Global	US\$	4,000	12	2037	6.875	
ene-25	Global	US\$	2,500	30	2055	7.375	
ene-25	Global	€	1,400	8	2033	4.625	
ene-25	Global	€	1,000	12	2037	5.125	

Mercado Secundario Bonos Globales			
	31-ene	24-ene	Var.
México rendimiento (%*)			
UMS 26	4.94	4.89	0.05
UMS 33	6.26	6.24	0.02
UMS 40	6.92	6.93	-0.01
UMS 44	7.13	7.12	0.01
Brasil rendimiento (%*)			
BR GLB 27	5.39	5.25	0.15
BR GLB 34	6.89	7.01	-0.12
EE.UU. Rendimiento (%)			
T. Bond 10a	4.51	4.64	-0.13

TB: Bono del tesoro estadounidense.

UMS: United Mexican States

t: Tasa de referencia

CAC: Cláusulas de Acción Colectiva

*Rendimiento a la venta (ask yield)

UMS 2026 (rendimiento %)



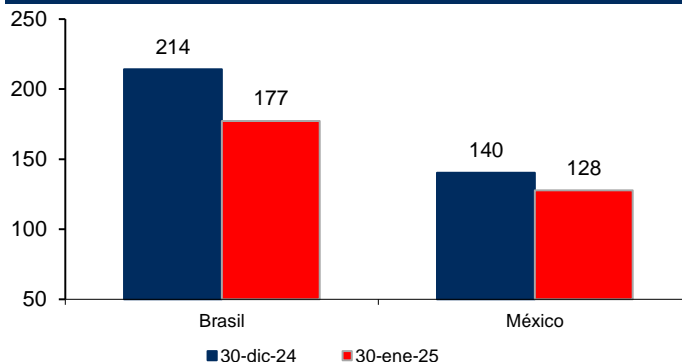
UMS 2033 (rendimiento %)



UMS 2040 (rendimiento %)

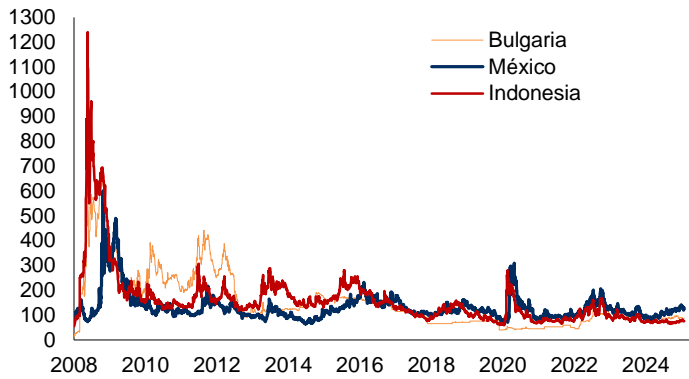


Indicadores de Riesgo de Crédito Soberano (CDS)



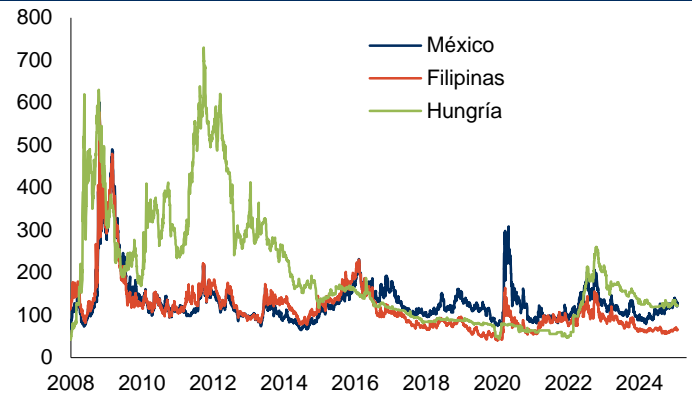
Indicadores de riesgo país - Credit Default Swaps (CDS) y bonos UMS

Países con calificación BBB (Standard & Poor's)

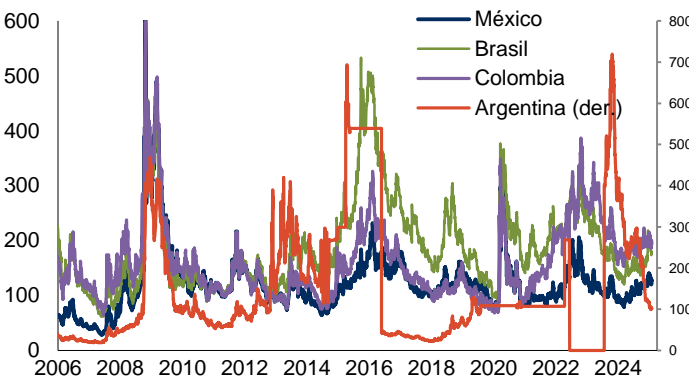


Países con calificación Baa2 (Moody's)

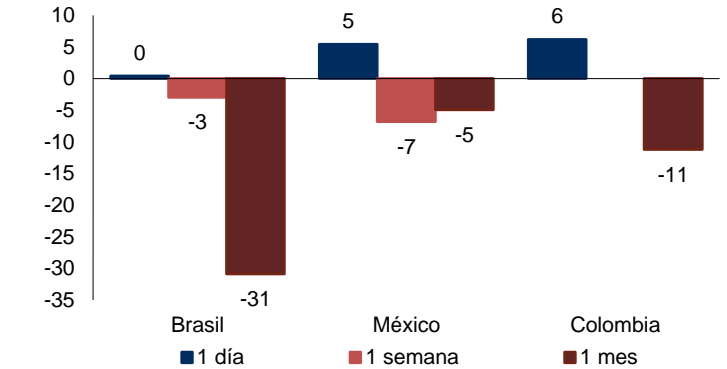
31 de enero de 2025



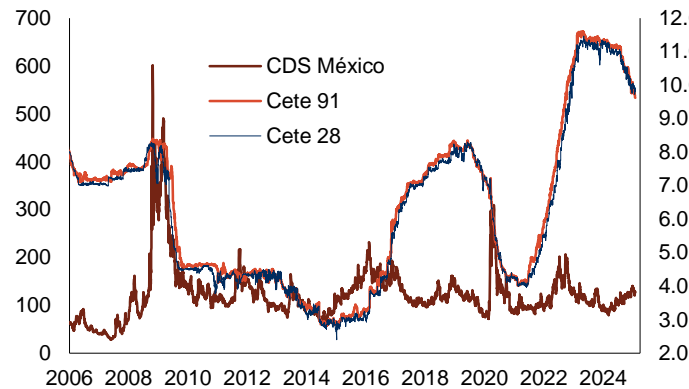
América Latina



Diferenciales de CDS en puntos base



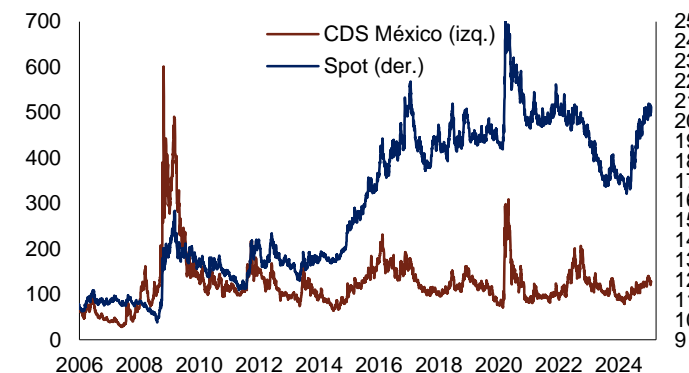
CDS México y tasas de CETES



Comparativo Arg-Bra-México en el último mes

	CDS Var. pb	Tipo de cambio T.C. Aprec(-)/deprec(+)		Bolsa En dólares	
Arg	-32	1051.0	2.0	2473	0.5
Bra	0	5.9	-4.9	21606	11.0
Mex	5	20.4	-2.2	2549	7.5

CDS México y tipo de cambio spot



Curva de rendimientos de UMS

