

Valmex Diario

7 de enero de 2025

Últimos datos

EE.UU.: la balanza comercial durante noviembre registró un déficit de \$-78.2 billones USD (est. déficit \$-78.3 billones USD). hoy se publicará la cifra de apertura de puestos de trabajo (est. 7.740 millones) para noviembre. Más tarde se dará a conocer el índice de ISM servicios (est. 53.5) para diciembre.

Entorno económico México y Estados Unidos

En México, las ventas domésticas de automóviles en el pasado mes de diciembre sumaron 146,365 unidades, lo que representa un incremento de 1.9% anual. En 2024 se comercializaron 1,496,806 automóviles en el mercado interno, 9.8% más que en 2023.

El Indicador de Confianza del Consumidor disminuyó de 47.6 en noviembre a 47.1 en diciembre. Bajaron sus componentes que reflejan la situación económica presente, la situación económica actual y futura del país y la posibilidad de comprar bienes de consumo duradero. En contraste, subió el indicador de la situación económica esperada del hogar. Pese a la baja, el nivel de confianza continúa siendo alto.

Tasas dólares	Último	Anterior	Var (pp)	Var (aa)
Fed Funds	4.34%	4.34%	0.00	0.00
T-Bills 3 meses	4.30%	4.30%	0.00	-0.03
T-Bonds 10 años	4.62%	4.60%	0.02	0.05
T-Bonds 30 años	4.85%	4.82%	0.03	0.06

Tipo de cambio	Último	Anterior	Var (%)	Var (aa)
Peso / Dólar				
Mismo día (Vta)	20.30	20.65	-1.74%	-2.58%
24 hrs. (Vta)	20.35	20.66	-1.52%	-2.52%
48 hrs. (Vta)	20.35	20.67	-1.53%	-2.53%
Peso / Euro	21.14	21.30	-0.75%	-2.17%
Real / Peso	0.30	0.30	0.49%	1.46%
Yen Japonés / Peso	7.74	7.61	1.77%	2.82%
Dólar / Euro	1.04	1.03	0.80%	0.38%
Dólar / Libra	1.25	1.24	0.73%	0.00%

Commodities	Último	Anterior	Var (%)	Var (aa)
Oro	2,635.37	2,639.12	-0.14%	0.44%
Plata	29.93	29.62	1.04%	3.64%
Cobre	3.98	3.94	0.88%	-0.31%
Mezcla mexicana	68.27	68.51	-0.35%	2.35%
WTI	74.41	74.74	-0.44%	2.58%
Brent	77.48	76.93	0.71%	1.23%

* Últimos datos observados.

Mercado de Capitales

Los principales índices accionarios en EE. UU. concluyeron la jornada con un comportamiento mixto, reaccionando a un informe del Washington Post, el cual señalaba un posible cambio en los planes arancelarios del próximo presidente de EE. UU., Donald Trump; no obstante, Trump negó dichos cambios y calificó el informe como una noticia falsa; además, el Congreso certificó de manera formal la victoria de Donald Trump en las últimas elecciones presidenciales. En el panorama internacional, fue relevante la decisión del primer ministro canadiense, Justin Trudeau, de renunciar como líder del Partido Liberal tras 9 años al frente. En México, el IPC finalizó la sesión en terreno positivo, ubicándose en niveles aproximados de 49,494 puntos, impulsado por el desempeño de emisoras importantes como GFNORTE, OMA y GMEXICO.

Noticias y comentarios de emisoras

ASUR: Reportó su tráfico de pasajeros correspondiente al mes de diciembre, el cual transportó aproximadamente 6.7 millones de pasajeros, representando un aumento de +2.3% frente al mismo periodo de 2023. A detalle México tuvo un decremento interanual de -5.7%, el cual logró ser contrarrestado por los sólidos de desempeños de Colombia (+14.5%) y Puerto Rico (+16.2%).

GCC: anunció la adquisición de tres operaciones de agregados en Texas, por aproximadamente US\$100 millones, sujetos a posibles ajustes habituales posteriores al cierre de la transacción.

GAP: presentó su tráfico de pasajeros correspondiente al mes de diciembre, durante el mes transportó aproximadamente 5.9 millones de pasajeros, logrando un incremento interanual de +2.9%. Por su parte el tráfico nacional e internacional, lograron crecer de forma interanual +1.9% y +4.1% respectivamente.

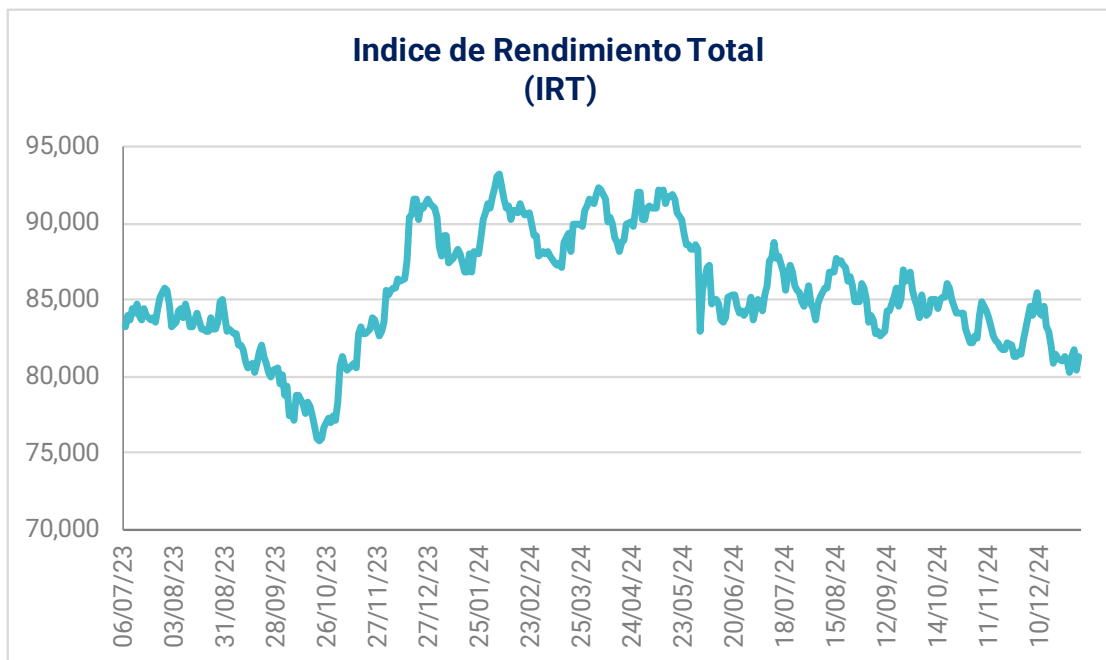
HCITY: informó que, como parte de su estrategia de crecimiento en servicios de operación de hoteles, comenzará a operar 5 hoteles con un total de 775 habitaciones de la marca Hotsson.

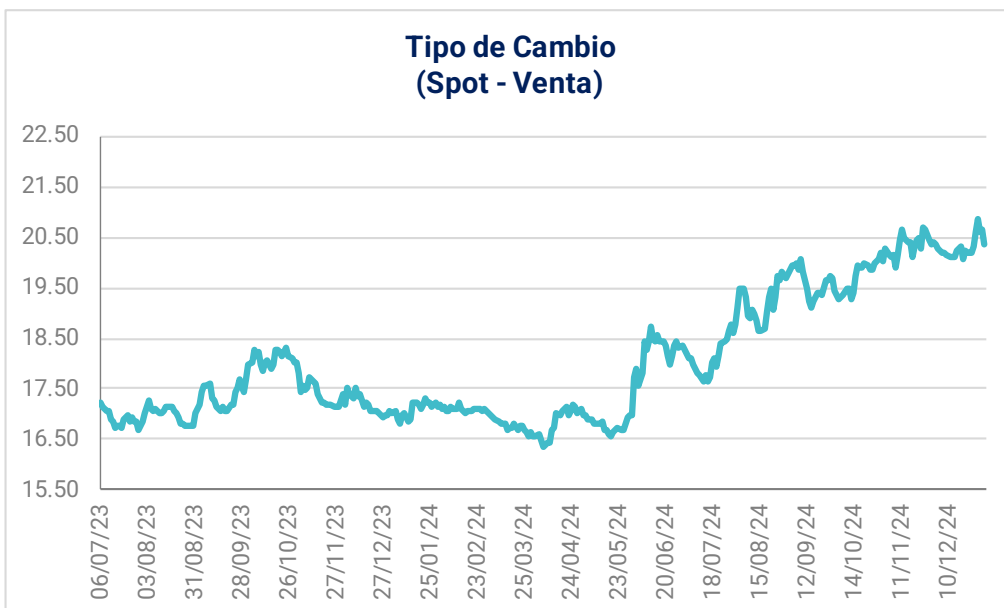
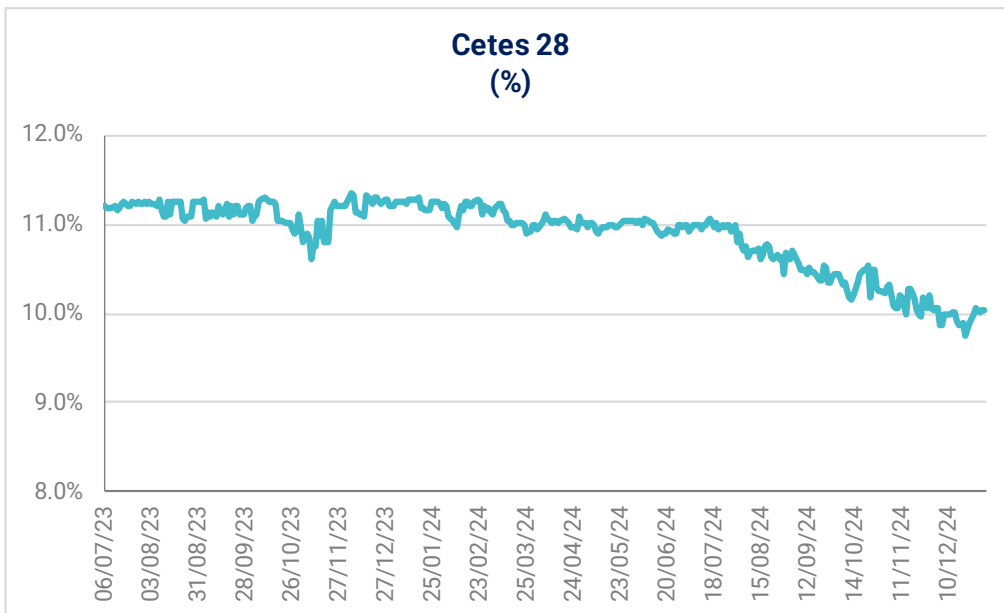
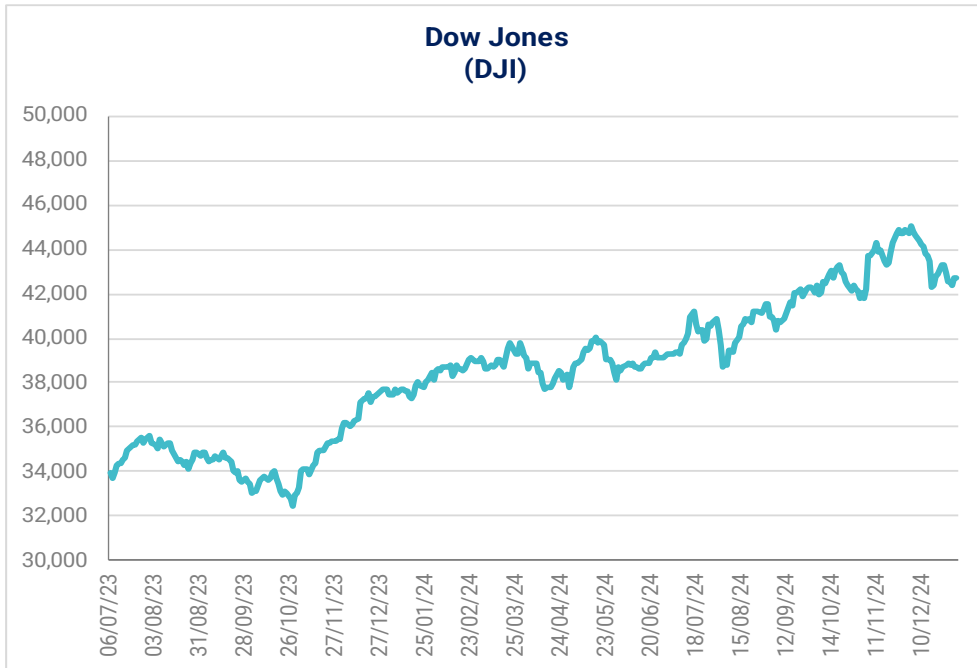
Internacional	Último	Anterior	Var (%)	Var (aa)
Dow Jones	42,707	42,732	-0.06%	0.38%
Nasdaq	19,865	19,622	1.24%	2.87%
S&P 500	5,975	5,942	0.55%	1.59%
IPC	49,494	48,957	1.10%	-0.04%
IRT	81,293	80,412	1.10%	-0.04%
Bovespa	120,022	118,533	1.26%	-0.22%
FTSE-100	8,250	8,224	0.31%	0.94%
Nikkei-225	39,307	39,895	-1.47%	-1.47%
DAX	20,216	19,906	1.56%	1.54%
IBEX	11,808	11,652	1.34%	1.84%
Hang Seng	19,688	19,760	-0.36%	-1.85%

(US\$)	Último	Anterior	Var (%)	Var (aa)
IRT	3,994.7	3,891.0	2.67%	2.56%
IPC	2,432.1	2,369.0	2.67%	2.56%
FTSE-100	10,326.1	10,214.2	1.10%	0.99%
Nikkei-225	249.41	253.67	-1.68%	-1.69%
Bovespa	19,626.8	19,180.7	2.33%	0.90%
DAX	21,004.6	20,682.4	1.56%	1.54%
IBEX	12,268.7	12,106.0	1.34%	1.84%
Hang Seng	2,532.2	2,541.4	-0.36%	-1.85%

Tasas pesos*	Último	Anterior	Var (pp)	Var (aa)
Fondeo Guber.	10.03%	10.04%	-0.01	-0.08
Cete a 28d	10.04%	10.04%	0.00	0.03
Cete a 91d	9.92%	9.94%	-0.02	-0.07
Cete a 182d	9.92%	9.94%	-0.02	-0.03
Cete a 364d	10.04%	10.05%	-0.01	-0.03
Bono a 3a	9.93%	9.95%	-0.03	0.03
Bono a 5a	10.00%	10.03%	-0.02	0.01
Bono a 10a	10.38%	10.38%	0.00	-0.04
Bono a 20a	10.64%	10.64%	0.00	-0.08
Bono a 30a	10.72%	10.72%	0.00	-0.08

* Datos del mercado secundario: últimos datos observados.





Disclaimer

DECLARACIONES IMPORTANTES DE VALORES MEXICANOS CASA DE BOLSA, S.A. DE C.V

La información contenida en este documento:

- No constituye un reporte de análisis a que se refieren las “Disposiciones de carácter general aplicables a las entidades financieras y demás personas que proporcionen servicios de inversión” y no debe ser considerada como una declaración unilateral de la voluntad, ni ser interpretada como una oferta, sugerencia, recomendación para comprar o vender valor alguno, o como una oferta, invitación o sugerencia para contratar los servicios que proporciona Valores Mexicanos Casa de Bolsa, S.A. de C.V. (VALMEX).
- Si bien ha sido obtenida de fuentes que consideramos fidedignas, no hacemos declaración alguna, ni validamos respecto de su precisión o integridad.
- Es vigente a la fecha de su emisión, pero está sujeta a modificaciones y cambios sin previo aviso en el entendido de que VALMEX no se compromete a comunicar los cambios y tampoco a mantener actualizado el contenido de este documento.
- Es únicamente con fines informativos y sin ningún tipo de validez oficial y/o legal, los rendimientos que aparecen son históricos y no existe garantía de que en el futuro tengan el mismo comportamiento.

Para la toma de decisiones, el inversionista debe considerar el prospecto del valor de que se trate y/o la información pública de la emisora, la cual podrá identificarse en las siguientes páginas de la red electrónica mundial denominada Internet: <http://www.bmv.com.mx>, <http://www.cnbv.gob.mx>, y/o <http://www.banxico.org.mx>, así como en <http://www.valmex.com.mx>, tratándose de fondos de inversión que la casa de bolsa distribuya.

VALMEX no acepta responsabilidad alguna por cualquier pérdida, daño o perjuicio que se derive del uso de este documento o de su contenido.

Este documento no puede ser reproducido, citado o divulgado sin la previa autorización por escrito de Valores Mexicanos Casa de Bolsa, S.A. de C.V.