

# Valmex Diario

8 de enero de 2025

## Últimos datos

EE.UU.: La cifra de empleo privado de ADP registró una generación de 122 mil empleos (est. 140 mil) en diciembre. Solicitudes de seguro por desempleo: 201 mil (est. 215 mil) en semana finalizada el 4 de enero. Más tarde se darán a conocer la cifra del crédito al consumidor (est. \$10.5 billones) para noviembre y las minutas de política monetaria de la FED..

### Entorno económico México y Estados Unidos

En Estados Unidos, conforme al índice ISM, el sector no manufacturero (agricultura, construcción, electricidad y gas, y servicios) pasó de 52.1 en noviembre a 54.1 en diciembre. Una lectura en el índice superior a 50 significa expansión.

En noviembre, las aperturas de puestos de trabajo se situaron en un nivel de 8.1 millones, 259 mil más respecto a octubre. La relación de plazas disponibles por cada empleo prácticamente se mantuvo estable, al registrar 1.13 en noviembre.

En los primeros once meses de 2024, el déficit comercial se ubicó en 814 billones de dólares, superior al déficit de 720 billones registrado en 2023 para el mismo periodo.

Tasas dólares	Último	Anterior	Var (pp)	Var (aa)
Fed Funds	4.34%	4.34%	0.00	0.00
T-Bills 3 meses	4.32%	4.30%	0.01	-0.01
T-Bonds 10 años	4.69%	4.62%	0.07	0.12
T-Bonds 30 años	4.92%	4.85%	0.07	0.13

Tipo de cambio	Último	Anterior	Var (%)	Var (aa)
Peso / Dólar				
Mismo día (Vta)	20.30	20.30	0.01%	-2.57%
24 hrs. (Vta)	20.30	20.35	-0.24%	-2.75%
48 hrs. (Vta)	20.30	20.35	-0.23%	-2.75%
Peso / Euro	21.00	21.14	-0.68%	-2.83%
Real / Peso	0.30	0.30	-0.01%	1.45%
Yen Japonés / Peso	7.79	7.74	0.61%	3.45%
Dólar / Euro	1.03	1.04	-0.45%	-0.08%
Dólar / Libra	1.25	1.25	-0.26%	-0.26%

Commodities	Último	Anterior	Var (%)	Var (aa)
Oro	2,649.60	2,635.37	0.54%	0.98%
Plata	30.06	29.93	0.46%	4.12%
Cobre	4.03	3.98	1.36%	1.05%
Mezcla mexicana	68.96	68.27	1.01%	3.39%
WTI	75.09	74.41	0.91%	3.52%
Brent	78.07	77.48	0.76%	2.00%

\* Últimos datos observados.

**Mercado de Capitales**

Los principales índices accionarios en Estados Unidos terminaron la jornada a la baja, afectados por la fortaleza en el dato de apertura de puestos de trabajo del mes de noviembre, y la importante aceleración en el ISM de Servicios del mes de diciembre en ese país. Ambas cifras aumentaron las preocupaciones de una re-aceleración en la inflación en los Estados Unidos, que pudiera derivar en una Reserva Federal mucho más cautelosa al momento de tomar decisiones de política monetaria. En México el IPC cerró en terreno positivo y cerca de los 50,086 puntos, apoyado por el desempeño de empresas importantes como PE&OLES, OMA y AC.

**Noticias y comentarios de emisoras**

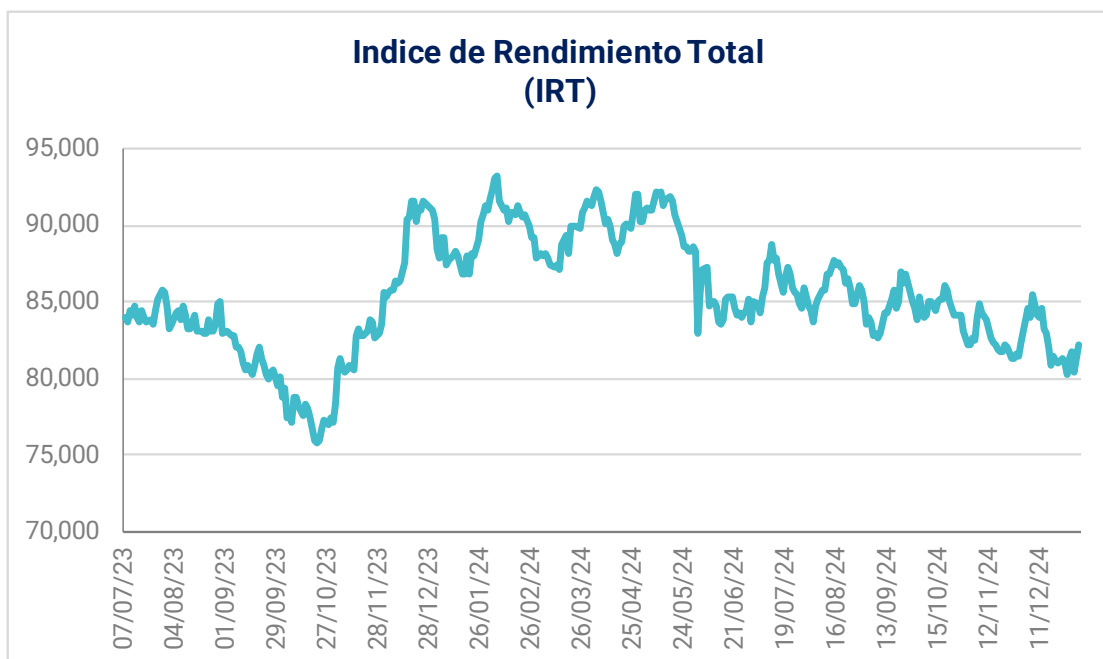
**BOLSA:** informa que la Contraparte Central de Valores de México, S.A. de C.V., subsidiaria de la Bolsa, ha recibido las autorizaciones regulatorias del Banco de México y la Comisión Nacional Bancaria y de Valores para que pueda compensar y liquidar instrumentos de deuda, incluidos los Bonos.

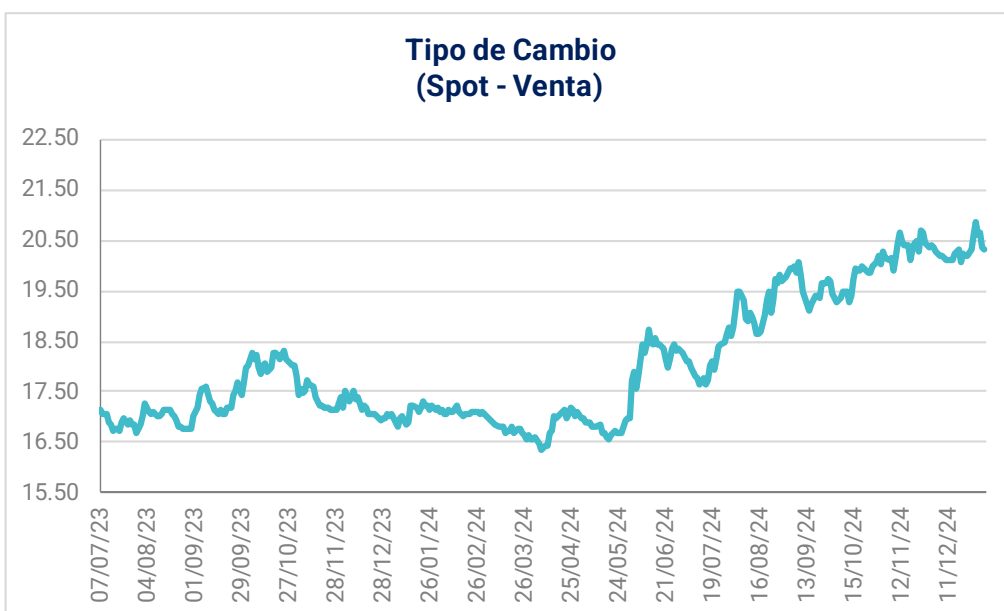
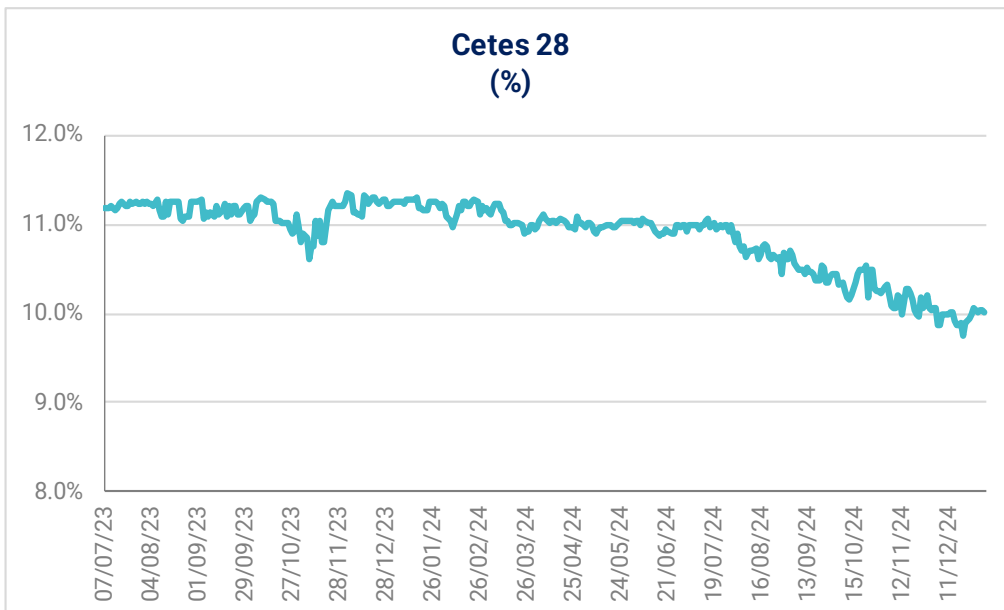
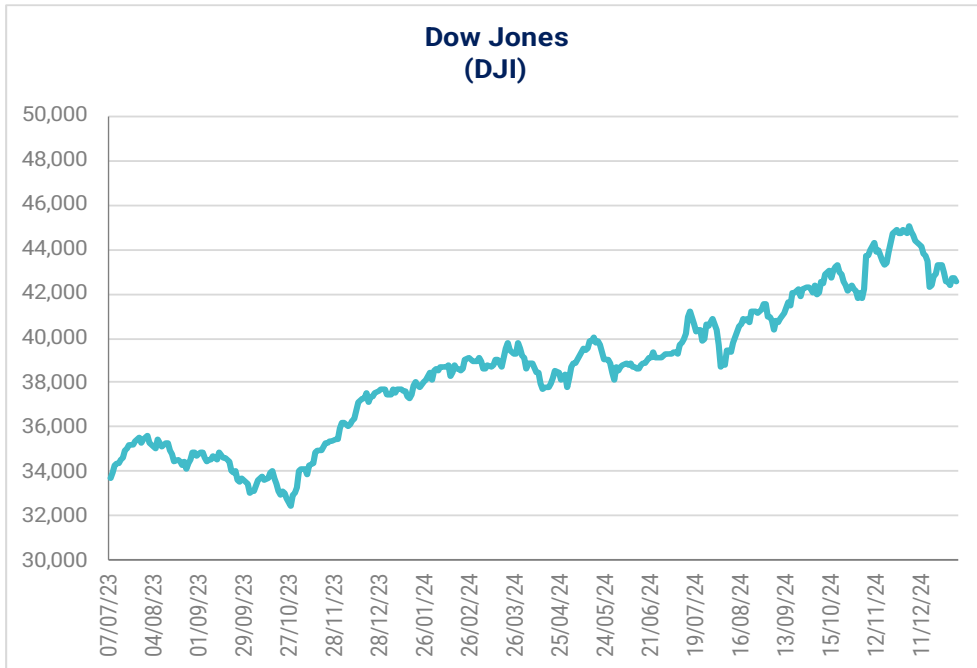
Internacional	Último	Anterior	Var (%)	Var (aa)
Dow Jones	42,528	42,707	-0.42%	-0.04%
Nasdaq	19,490	19,865	-1.89%	0.93%
S&P 500	5,909	5,975	-1.11%	0.47%
IPC	50,086	49,494	1.20%	1.16%
IRT	82,265	81,293	1.20%	1.16%
Bovespa	121,163	120,022	0.95%	0.73%
FTSE-100	8,245	8,250	-0.05%	0.88%
Nikkei-225	40,083	39,307	1.97%	0.47%
DAX	20,341	20,216	0.62%	2.17%
IBEX	11,812	11,808	0.03%	1.87%
Hang Seng	19,448	19,688	-1.22%	-3.05%

(US\$)	Último	Anterior	Var (%)	Var (aa)
IRT	4,051.7	3,994.7	1.43%	4.02%
IPC	2,466.8	2,432.1	1.43%	4.02%
FTSE-100	10,287.6	10,326.1	-0.37%	0.62%
Nikkei-225	253.37	249.41	1.59%	-0.12%
Bovespa	19,859.5	19,626.8	1.19%	2.10%
DAX	21,038.3	20,909.6	0.62%	2.17%
IBEX	12,217.0	12,213.2	0.03%	1.87%
Hang Seng	2,500.7	2,531.7	-1.22%	-3.05%

Tasas pesos*	Último	Anterior	Var (pp)	Var (aa)
Fondeo Guber.	10.03%	10.03%	0.00	-0.08
Cete a 28d	10.04%	10.04%	0.00	0.03
Cete a 91d	9.92%	9.92%	0.00	-0.07
Cete a 182d	9.92%	9.92%	0.00	-0.03
Cete a 364d	10.04%	10.04%	0.00	-0.03
Bono a 3a	9.93%	9.93%	0.00	0.03
Bono a 5a	10.00%	10.00%	0.00	0.01
Bono a 10a	10.38%	10.38%	0.00	-0.04
Bono a 20a	10.64%	10.64%	0.00	-0.08
Bono a 30a	10.72%	10.72%	0.00	-0.08

\* Datos del mercado secundario: últimos datos observados.







## **| Disclaimer**

### DECLARACIONES IMPORTANTES DE VALORES MEXICANOS CASA DE BOLSA, S.A. DE C.V

La información contenida en este documento:

- No constituye un reporte de análisis a que se refieren las “Disposiciones de carácter general aplicables a las entidades financieras y demás personas que proporcionen servicios de inversión” y no debe ser considerada como una declaración unilateral de la voluntad, ni ser interpretada como una oferta, sugerencia, recomendación para comprar o vender valor alguno, o como una oferta, invitación o sugerencia para contratar los servicios que proporciona Valores Mexicanos Casa de Bolsa, S.A. de C.V. (VALMEX).
- Si bien ha sido obtenida de fuentes que consideramos fidedignas, no hacemos declaración alguna, ni validamos respecto de su precisión o integridad.
- Es vigente a la fecha de su emisión, pero está sujeta a modificaciones y cambios sin previo aviso en el entendido de que VALMEX no se compromete a comunicar los cambios y tampoco a mantener actualizado el contenido de este documento.
- Es únicamente con fines informativos y sin ningún tipo de validez oficial y/o legal, los rendimientos que aparecen son históricos y no existe garantía de que en el futuro tengan el mismo comportamiento.

Para la toma de decisiones, el inversionista debe considerar el prospecto del valor de que se trate y/o la información pública de la emisora, la cual podrá identificarse en las siguientes páginas de la red electrónica mundial denominada Internet: <http://www.bmv.com.mx>, <http://www.cnbv.gob.mx>, y/o <http://www.banxico.org.mx>, así como en <http://www.valmex.com.mx>, tratándose de fondos de inversión que la casa de bolsa distribuya.

**VALMEX** no acepta responsabilidad alguna por cualquier pérdida, daño o perjuicio que se derive del uso de este documento o de su contenido.

Este documento no puede ser reproducido, citado o divulgado sin la previa autorización por escrito de Valores Mexicanos Casa de Bolsa, S.A. de C.V.