

# Valmex Diario

10 de enero de 2025

## Últimos datos

EE.UU.: La nómina no agrícola registró un aumento de 256 mil empleos (est. 165 mil) mientras que la tasa de desempleo se ubicó en 3.9% (est. 4.2%) durante diciembre. Más tarde se dará a conocer la confianza del consumidor preliminar de la Universidad de Michigan (est. 74.0) para enero.

### Entorno económico México y Estados Unidos

El pasado 19 de diciembre, la Junta de Gobierno del Banco de México decidió reducir en 25 puntos base la tasa de fondeo a un nivel de 10.00% al cierre del 2024. Con la publicación de la Minuta conocemos más detalles de la discusión al interior de la Junta.

La mayoría de los miembros de la Junta enfatizaron que el panorama inflacionario continuó mejorando. Sin embargo, sugirieron una reducción más gradual tanto de la inflación general como de la subyacente, impulsada por una mayor persistencia de la inflación de servicios.

Los miembros destacaron la incertidumbre por los efectos negativos de la implementación de cambios en las medidas comerciales de Estados Unidos, así como la dificultad de cuantificar sus implicaciones en este momento.

Un miembro destacó la posibilidad de ajustes a la baja de mayor magnitud, derivado del avance en el proceso desinflacionario.

Otro miembro expresó que, ante los retos y desafíos del entorno económico se debe actuar con cautela y no apresurarse, especialmente ante los cambios derivados de la entrada de la próxima administración en Estados Unidos.

Uno más señaló que es factible que durante 2025 el proceso de calibración de la postura monetaria pueda implicar ajustes de mayor magnitud en algunas decisiones.

Otro subrayó que, no se deben sobre estimar las ganancias de la inflación, se debe actuar con prudencia, gradualidad y paciencia a fin de evitar ajustes prematuros.

Otro miembro consideró que, el proceso desinflacionario soporta incrementar la magnitud de los recortes en algunas de las siguientes decisiones.

Considerando las opiniones de los integrantes de la Junta, se continuará recortando la tasa de fondeo. Sin embargo, las posibles implicaciones de medidas proteccionistas en Estados Unidos podrían generar presiones sobre los precios.

Tasas dólares	Último	Anterior	Var (pp)	Var (aa)
Fed Funds	4.34%	4.34%	0.00	0.00
T-Bills 3 meses	4.31%	4.31%	0.00	-0.02
T-Bonds 10 años	4.69%	4.69%	0.00	0.12
T-Bonds 30 años	4.93%	4.93%	0.00	0.15

Tipo de cambio	Último	Anterior	Var (%)	Var (aa)
Peso / Dólar				
Mismo día (Vta)	20.50	20.39	0.56%	-1.60%
24 hrs. (Vta)	20.50	20.39	0.55%	-1.76%
48 hrs. (Vta)	20.51	20.40	0.55%	-1.77%
Peso / Euro	21.12	21.05	0.35%	-2.27%
Real / Peso	0.29	0.30	-1.67%	-0.63%
Yen Japonés / Peso	7.71	7.76	-0.68%	2.37%
Dólar / Euro	1.03	1.03	-0.19%	-0.51%
Dólar / Libra	1.23	1.24	-0.38%	-1.63%

Commodities	Último	Anterior	Var (%)	Var (aa)
Oro	2,670.07	2,661.83	0.31%	1.76%
Plata	30.12	30.11	0.02%	4.30%
Cobre	4.04	4.03	0.34%	1.39%
Mezcla mexicana	68.81	68.25	0.82%	3.16%
WTI	74.73	74.09	0.86%	3.02%
Brent	78.65	77.58	1.38%	2.76%

\* Últimos datos observados.

**Mercado de Capitales**

Los mercados accionarios en EE. UU. no operaron el día de hoy en conmemoración del fallecimiento del expresidente James E. Carter. No obstante, durante la jornada resaltaron eventos como, el aumento en las tensiones geopolíticas entre Rusia y Ucrania, tras el ataque por parte de Rusia, que dejó al menos 13 personas fallecidas. En el mismo sentido, se ha dado a conocer la posibilidad de que la administración de Biden anuncie nuevas sanciones económicas contra Rusia. Aunado a un cuestionamiento a los estímulos económicos por parte de China para impulsar su economía, derivado de las presiones deflacionarias. En México, el IPC finalizó la jornada en terreno positivo, ubicándose en niveles alrededor de los 49,808 puntos, impulsado por el desempeño de emisoras importantes como GFINBUR, WALMEX y AC.

**Noticias y comentarios de emisoras**

**ALEATIC:** tras cumplir con las condiciones de cierre y obtener las autorizaciones gubernamentales correspondientes, vendió el 18.2% de las acciones de Grupo Autopistas Nacionales, S.A. de C.V. ("GANA") a Banco Invex, S.A., Institución de Banca Múltiple, Invex Grupo Financiero. Tras el cierre, FIBRAEMX tiene una participación del 29% del capital social de GANA, y Aleatica sigue siendo el accionista mayoritario, conservando el control de GANA con un 51% de participación accionaria.

**BIMBO:** Fitch asignó 'AAA(mex)' a las emisiones propuestas de Certificados Bursátiles de Grupo Bimbo por hasta \$15,000 millones. A su vez, S&P Global Ratings asignó las calificaciones de 'mxAAA'.

**BEVIDES:** designó a Ana Clarisa Victoria Magallanes como Directora de Finanzas de la Sociedad, posición que venía desempeñando de manera interina Perla Paola García Dávila.

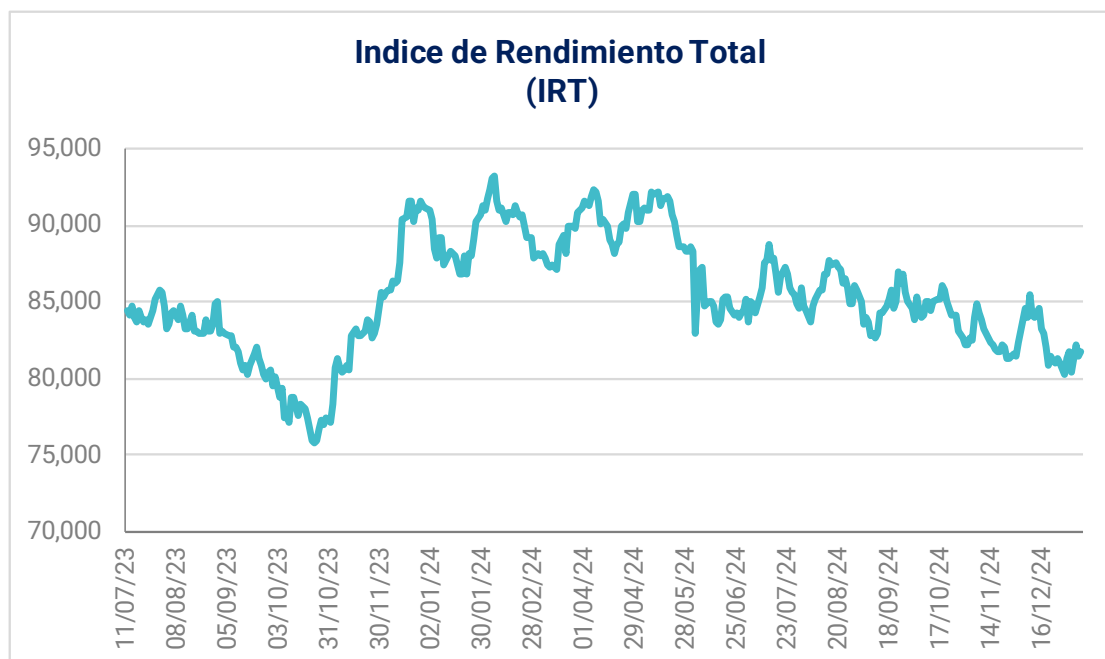
**GAV:** aprobó un monto máximo de recursos para la compra de sus propias acciones por una cantidad de hasta \$3,746,180,100.

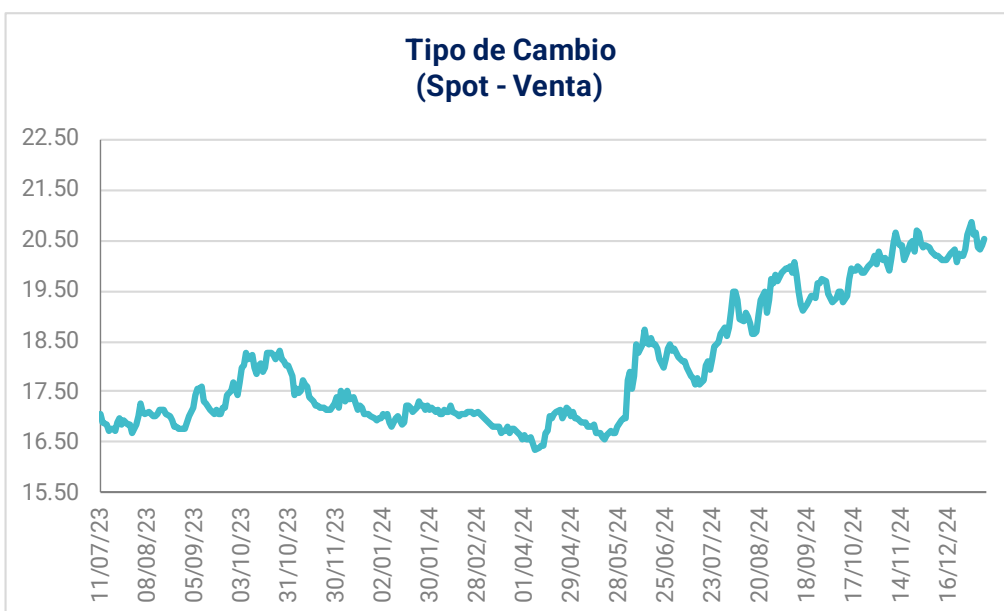
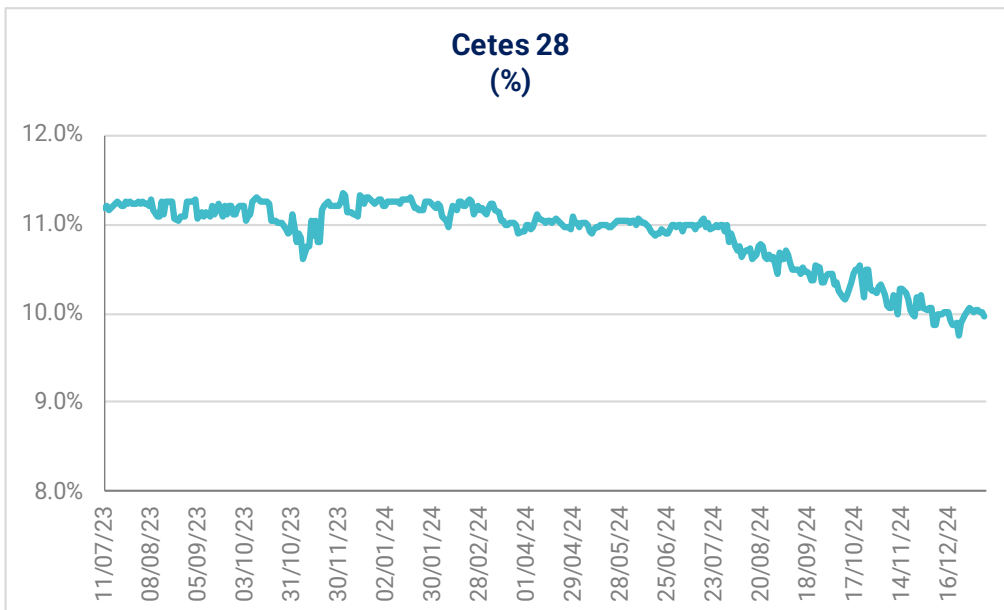
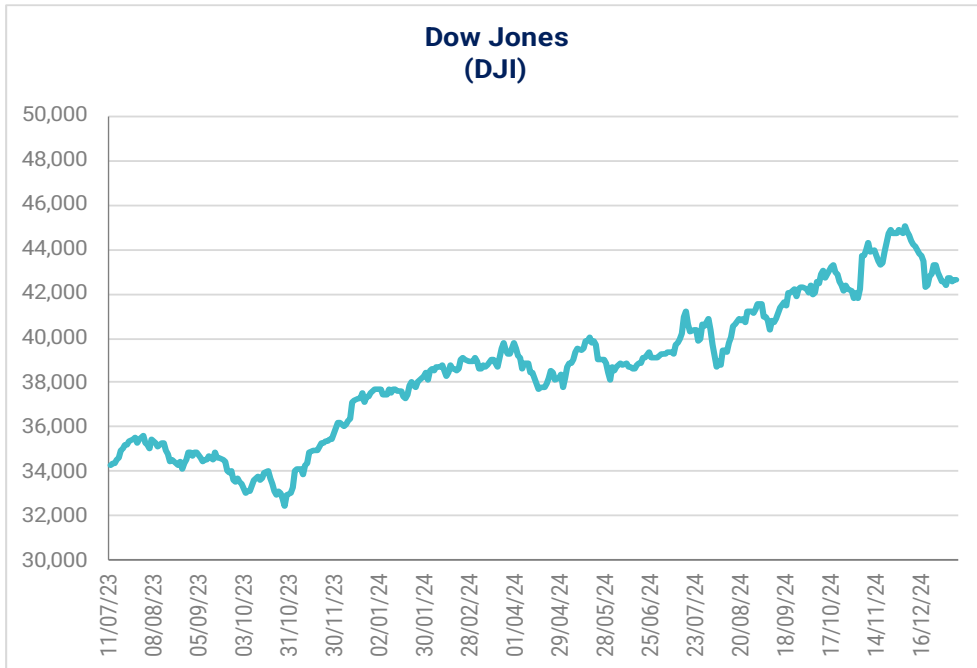
Internacional	Último	Anterior	Var (%)	Var (aa)
Dow Jones	42,635	42,635	0.00%	0.21%
Nasdaq	19,479	19,479	0.00%	0.87%
S&P 500	5,918	5,918	0.00%	0.62%
IPC	49,808	49,634	0.35%	0.60%
IRT	81,817	81,524	0.36%	0.60%
Bovespa	119,781	119,625	0.13%	-0.42%
FTSE-100	8,320	8,251	0.83%	1.79%
Nikkei-225	39,605	39,981	-0.94%	-0.73%
DAX	20,317	20,330	-0.06%	2.05%
IBEX	11,899	11,798	0.86%	2.62%
Hang Seng	19,241	19,280	-0.20%	-4.08%

(US\$)	Último	Anterior	Var (%)	Var (aa)
IRT	3,996.7	4,051.7	-1.36%	2.61%
IPC	2,433.3	2,466.8	-1.36%	2.61%
FTSE-100	10,199.9	10,287.6	-0.85%	-0.24%
Nikkei-225	252.49	253.37	-0.35%	-0.47%
Bovespa	19,592.9	19,859.5	-1.34%	0.73%
DAX	20,976.4	20,987.4	-0.05%	2.11%
IBEX	12,173.3	12,187.5	-0.12%	1.75%
Hang Seng	2,478.7	2,500.3	-0.86%	-3.89%

Tasas pesos*	Último	Anterior	Var (pp)	Var (aa)
Fondeo Guber.	10.00%	10.01%	-0.01	-0.11
Cete a 28d	9.97%	10.02%	-0.05	-0.04
Cete a 91d	9.85%	9.87%	-0.02	-0.15
Cete a 182d	9.75%	9.79%	-0.04	-0.20
Cete a 364d	9.93%	9.95%	-0.02	-0.14
Bono a 3a	9.78%	9.81%	-0.03	-0.12
Bono a 5a	9.86%	9.89%	-0.03	-0.13
Bono a 10a	10.23%	10.28%	-0.05	-0.19
Bono a 20a	10.57%	10.59%	-0.01	-0.14
Bono a 30a	10.64%	10.66%	-0.03	-0.16

\* Datos del mercado secundario: últimos datos observados.





Emisora	Último Precio	Rend.	Volat.	P/U		P/UE		VE/UAID			P/VL	Valor	Acciones
		Diario	Diaria	Último	Último	Media	Bajo	Último	Media	Bajo	Último	Mercado	(millones)
<b>IRT</b>	81,816.75	0.36%	15.36%	11.77	7.27			8.65			2.23	7,071,878	
<b>IPYC</b>	49,807.96	0.35%	15.31%	13.25	7.27			7.17	8.19	6.62	2.65	7,071,878	
<b>AC*</b>	181.11	1.76%	27.32%	26.02	14.43	13.70	10.39	11.99	12.00	9.47	2.65	319,529	1,764.28
<b>ALFAA</b>	15.56	0.97%	29.93%	18.60	4.09	5.38	1.65	5.82	7.10	5.24	1.95	76,387	4,909.21
<b>ALPEKA</b>	13.09	1.16%	26.76%	3.56	2.18	47.87	-245.43	2.99	6.89	4.37	0.63	27,626	2,110.47
<b>ALSEA*</b>	44.24	0.61%	36.57%	44.43	4.17	10.53	4.77	7.01	11.24	7.19	4.86	37,099	838.58
<b>AMXB</b>	14.26	0.07%	24.35%	4.73	2.47	5.13	3.33	4.81	0.00	0.00	2.36	927,185	65,020.00
<b>ARA*</b>	3.03	0.66%	32.91%	6.55	5.85	8.90	5.97	3.23	0.00	0.00	0.27	3,821	1,261.15
<b>ASURB</b>	530.15	-0.82%	19.96%	26.58	20.21	17.17	12.19	18.85	15.10	10.36	4.28	159,045	300.00
<b>AUTLANB</b>	6.67	0.30%	18.02%	16.21	1.26	6.70	-7.97	3.05	6.31	1.75	0.31	2,237	335.43
<b>AXTELCPO</b>	1.06	6.00%	34.26%	-3.73	9.11	3.67	-6.00	12.62	6.93	3.72	1.04	2,971	2,803.11
<b>AZTECACPO</b>	0.50	0.00%	31.42%	3.06	0.88	2.47	-31.97	2.62	7.45	4.33	0.65	1,081	2,162.74
<b>BIMBOA</b>	51.33	-0.73%	20.57%	14.43	7.00	13.41	8.89	6.90	10.76	8.05	2.37	229,705	4,475.07
<b>BOLSAA</b>	32.99	1.32%	33.70%	12.17	10.78	20.06	-8.08	6.86	12.55	8.52	2.60	19,429	588.94
<b>CEMEXCPO</b>	11.33	-1.73%	26.34%	11.28	4.41	8.43	-52.66	5.92	0.00	0.00	0.85	171,507	15,137.46
<b>CHDRAUIB</b>	124.66	0.33%	28.86%	35.14	13.84	10.91	7.04	12.29	9.14	7.02	3.67	119,150	955.80
<b>CUERVO*</b>	22.23	0.59%	28.41%	15.90	14.25	25.92	20.73	11.04	19.17	15.51	1.37	79,832	3,591.18
<b>ELEKTRA*</b>	315.21	-0.89%	239.23%	5.68	3.49	16.18	5.13	8.63	19.36	11.47	0.70	73,564	233.38
<b>FEMSAUBD</b>	171.20	0.14%	25.36%	21.50	10.63	13.57	9.70	10.76	13.49	10.10	2.34	612,592	3,578.23
<b>GAPB</b>	377.92	0.52%	30.42%	32.38	24.86	16.45	11.00	20.19	14.49	10.47	10.07	194,154	513.74
<b>GCARSOA1</b>	115.70	1.48%	31.27%	23.22	17.58	14.36	10.16	18.04	14.71	11.66	2.49	260,988	2,255.73
<b>GENTERA*</b>	24.44	1.50%	40.59%	21.06	nd	0.00	0.00	nd	0.00	0.00	1.91	38,801	1,587.59
<b>GFAMSAA</b>	0.03	0.00%	146.03%	-0.01	-0.01	6.51	-0.38	-9.64	5.05	-43.68	0.00	19	569.88
<b>GFINBURO</b>	44.25	2.12%	27.59%	13.39	nd	0.00	0.00	nd	0.00	0.00	1.61	280,130	6,330.62
<b>GFNORTEO</b>	140.35	0.16%	31.72%	11.55	nd	0.00	0.00	nd	0.00	0.00	1.73	404,693	2,883.46
<b>RA</b>	119.16	0.25%	35.66%	10.99	nd	0.00	0.00	nd	0.00	0.00	1.60	39,076	327.93
<b>GMEXICOB</b>	103.58	1.29%	33.30%	10.25	7.97	8.77	6.58	5.56	6.81	4.88	2.49	806,370	7,785.00
<b>GMXT*</b>	31.71	0.03%		17.17	9.09	10.01	8.55	7.78	8.75	7.49	2.37	130,030	4,100.59
<b>GPHI</b>	44.00	0.00%	48.07%	10.07	4.33	12.63	5.74	4.47	10.81	4.90	0.74	16,625	377.83
<b>GRUMAB</b>	329.55	1.29%	22.83%	20.59	12.77	10.97	2.53	9.99	0.00	0.00	4.28	126,514	383.90
<b>ICHB</b>	173.00	1.17%	22.88%	8.01	7.23	11.40	0.40	4.52	7.87	3.45	1.80	75,527	436.57
<b>IDEALB-1</b>	38.70	0.00%	40.64%	15.68	10.77	12.09	-80.82	15.97	22.53	17.29	2.88	110,915	2,866.02
<b>IENOVA*</b>	73.70	0.00%	41.19%	9.87	8.01	n.d.	n.d.	11.20	15.55	10.15	0.94	107,033	1,452.28
<b>KIMBERA</b>	29.00	0.31%	24.36%	19.84	13.96	13.34	8.86	10.36	0.00	0.00	15.58	89,179	3,075.13
<b>KOFUBL</b>	150.50	-2.73%	18.64%	20.13	11.74	12.82	9.57	9.89	10.10	7.93	2.60	316,175	2,100.83
<b>KUOB</b>	44.00	0.00%	39.42%	7.41	4.74	10.23	-5.88	5.48	7.84	5.06	1.24	20,080	456.37
<b>LABB</b>	26.81	2.72%	25.72%	19.36	17.23	11.84	-0.79	10.19	11.07	7.28	2.55	28,097	1,048.00
<b>LACOMERUBC</b>	32.17	-0.40%	21.39%	10.02	5.91	6.69	5.86	4.92	5.51	4.78	0.61	15,459	480.54
<b>LALAB</b>	12.80	0.00%	21.09%	-21.56	5.33	11.00	5.71	6.84	9.84	7.11	2.26	31,692	2,475.93
<b>LIVEPOLC-1</b>	100.42	0.78%	19.03%	9.35	6.79	14.82	8.78	5.83	12.06	7.52	1.14	134,783	1,342.20
<b>MEGACPO</b>	36.70	-0.30%	31.69%	2.54	1.13	2.88	1.85	1.32	2.62	1.89	0.32	10,889	296.69
<b>ORBIA*</b>	14.28	0.56%	35.25%	2.25	1.11	9.69	-29.78	2.61	8.34	5.48	0.54	29,988	2,100.00
<b>MFRISCOA-1</b>	3.55	5.65%	49.11%	-12.23	8.64	18.14	-21.53	11.79	22.92	4.55	2.13	21,462	6,045.77
<b>NEMAKA</b>	2.14	0.47%	59.49%	77.34	0.91	3.51	0.67	2.88	4.77	3.25	0.19	6,574	3,071.97
<b>OMAB</b>	185.93	0.49%	33.22%	25.63	22.66	17.19	10.98	16.55	13.40	9.14	6.62	73,214	393.77
<b>PE&amp;OLES*</b>	286.08	-1.20%	49.48%	18.01	5.47	11.06	4.01	5.25	8.46	5.23	1.47	113,710	397.48
<b>PINFRA*</b>	180.40	0.27%	25.85%	12.21	10.32	13.51	8.69	8.23	10.72	7.32	1.43	68,574	380.12
<b>BSMXB</b>	22.50	0.00%	43.38%	4.13	nd	0.00	0.00	nd	0.00	0.00	0.45	74,760	3,322.69
<b>SIMECB</b>	189.01	2.50%	7.38%	9.20	8.49	9.34	5.14	5.43	6.84	2.90	2.21	94,072	497.71
<b>SORIANAB</b>	30.75	2.53%	22.63%	12.78	7.38	10.20	6.29	5.77	0.00	0.00	0.78	55,346	1,799.88
<b>TLEVISACPO</b>	7.59	0.13%	35.80%	3.56	0.64	8.10	3.16	3.01	7.49	4.99	0.24	19,204	2,530.11
<b>VITROA</b>	8.50	0.00%	35.60%	-1.51	1.86	3.02	-0.76	4.31	45.66	-217.09	0.16	4,110	483.57
<b>VOLARA</b>	16.28	0.68%	23.93%	5.90	2.23	-15.69	-85.61	3.70	4.34	1.35	4.07	18,982	1,165.98
<b>WALMEX*</b>	56.96	1.82%	32.91%	22.53	15.78	19.37	16.59	12.47	15.39	13.48	5.35	994,601	17,461.40

## Disclaimer

### DECLARACIONES IMPORTANTES DE VALORES MEXICANOS CASA DE BOLSA, S.A. DE C.V

La información contenida en este documento:

- No constituye un reporte de análisis a que se refieren las “Disposiciones de carácter general aplicables a las entidades financieras y demás personas que proporcionen servicios de inversión” y no debe ser considerada como una declaración unilateral de la voluntad, ni ser interpretada como una oferta, sugerencia, recomendación para comprar o vender valor alguno, o como una oferta, invitación o sugerencia para contratar los servicios que proporciona Valores Mexicanos Casa de Bolsa, S.A. de C.V. (VALMEX).
- Si bien ha sido obtenida de fuentes que consideramos fidedignas, no hacemos declaración alguna, ni validamos respecto de su precisión o integridad.
- Es vigente a la fecha de su emisión, pero está sujeta a modificaciones y cambios sin previo aviso en el entendido de que VALMEX no se compromete a comunicar los cambios y tampoco a mantener actualizado el contenido de este documento.
- Es únicamente con fines informativos y sin ningún tipo de validez oficial y/o legal, los rendimientos que aparecen son históricos y no existe garantía de que en el futuro tengan el mismo comportamiento.

Para la toma de decisiones, el inversionista debe considerar el prospecto del valor de que se trate y/o la información pública de la emisora, la cual podrá identificarse en las siguientes páginas de la red electrónica mundial denominada Internet: <http://www.bmv.com.mx>, <http://www.cnbv.gob.mx>, y/o <http://www.banxico.org.mx>, así como en <http://www.valmex.com.mx>, tratándose de fondos de inversión que la casa de bolsa distribuya.

**VALMEX** no acepta responsabilidad alguna por cualquier pérdida, daño o perjuicio que se derive del uso de este documento o de su contenido.

Este documento no puede ser reproducido, citado o divulgado sin la previa autorización por escrito de Valores Mexicanos Casa de Bolsa, S.A. de C.V.