

# Valmex Diario

21 de enero de 2025

## Últimos datos

EE.UU.: hoy no se publicarán cifras económicas relevantes.

### Entorno económico México y Estados Unidos

El Fondo Monetario Internacional (FMI) actualizó sus proyecciones económicas, destacando que el crecimiento mundial se mantendrá estable en los próximos años. Se prevé que el proceso desinflacionario continúe avanzando, lo que permitirá una mayor normalización de la política monetaria.

El pronóstico de crecimiento económico para 2025 se mantiene prácticamente sin cambios, en 3.3%, con respecto a la estimación de octubre de 2024. A pesar de esta estabilidad, el ritmo de crecimiento global sigue por debajo del promedio previo a la pandemia (2000-2019), que era de 3.7%.

Las estimaciones de crecimiento para 2025 muestran ajustes: para Estados Unidos aumentó de 2.2% a 2.7%, China pasó de 4.5% a 4.6%, mientras que la Zona Euro experimentó una revisión a la baja de 1.2% a 1.0%. En el caso de México, se registró un ajuste al alza de 1.3% a 1.4% para 2025, manteniéndose sin cambios en 2.0% para 2026.

El Fondo también señala que la disminución de la inflación refleja menores precios de los energéticos y cadenas de suministro más estables. Se estima que la inflación global pase de 4.2% en 2025 a 3.5% en 2026. No obstante, persisten riesgos significativos, como incertidumbres políticas y tensiones geopolíticas, que representan amenazas latentes para la estabilidad económica.

El balance de riesgos para el crecimiento está sesgado a la baja:

- Riesgos a la baja: proteccionismo comercial, incertidumbre política, incremento de tensiones geopolíticas, incremento en el deterioro fiscal, disrupciones en el mercado laboral, incremento en los niveles de inflación e intensificación de las posturas monetarias.

A pesar de los avances en el proceso desinflacionario, el panorama económico sigue condicionado por riesgos clave, como la fragmentación del comercio global y las tensiones geopolíticas. Ante este entorno, el FMI subraya la importancia de implementar reformas estructurales que impulsen el crecimiento y refuercen la resiliencia económica a mediano plazo.

Tasas dólares	Último	Anterior	Var (pp)	Var (aa)
Fed Funds	4.34%	4.34%	0.00	0.00
T-Bills 3 meses	4.30%	4.30%	0.00	-0.03
T-Bonds 10 años	4.62%	4.62%	0.00	0.05
T-Bonds 30 años	4.85%	4.85%	0.00	0.07

Tipo de cambio	Último	Anterior	Var (%)	Var (aa)
Peso / Dólar				
Mismo día (Vta)	20.53	20.72	-0.90%	-1.46%
24 hrs. (Vta)	20.51	20.74	-1.07%	-1.72%
48 hrs. (Vta)	20.54	20.75	-1.03%	-1.65%
Peso / Euro	21.39	21.31	0.35%	-1.05%
Real / Peso	0.29	0.29	0.39%	-0.83%
Yen Japonés / Peso	7.58	7.53	0.58%	0.60%
Dólar / Euro	1.04	1.03	1.39%	0.61%
Dólar / Libra	1.23	1.22	1.17%	-1.61%

Commodities	Último	Anterior	Var (%)	Var (aa)
Oro	2,706.50	2,701.55	0.18%	3.15%
Plata	30.56	30.34	0.72%	5.83%
Cobre	4.12	4.14	-0.45%	3.26%
Mezcla mexicana	73.01	73.01	0.00%	9.46%
WTI	78.66	78.66	0.00%	8.44%
Brent	83.03	83.83	-0.95%	8.48%

\* Últimos datos observados.

**Mercado de Capitales**

El día de ayer el mercado de capitales en EE. UU. no tuvo operación debido al natalicio de Martin Luther King; no obstante, resaltó la toma de posesión del republicano Donald Trump, quien ha declarado que tomará acción rápidamente, principalmente en las políticas relacionadas con la migración y la seguridad fronteriza, aunado al impulso en la producción de combustibles fósiles. Por su parte, personas familiarizadas con el asunto mencionaron que la imposición de aranceles no será de forma inmediata como se había comentado con anterioridad. En México, el IPC finalizó la jornada con un comportamiento positivo, ubicándose en niveles cercanos a los 50,201 puntos, beneficiado por una buena jornada de emisoras relevantes como WALMEX, GFNORTE y AMX.

**Noticias y comentarios de emisoras**

**KUO:** informó que S&P Global Ratings mejoró la calificación de KUO y confirmó la perspectiva, como resultado del último proceso de revisión.

**UNIFIN:** anunció el cumplimiento de las condiciones suspensivas establecidas en los Convenios celebrados con Nafin y Bancomext, así como el cierre e implementación de los documentos de reestructura y entregables de conformidad con su Convenio Concursal aprobado por el Juzgado Concursal Ciudad de México, México, 20 de enero de 2025.

**VINTE:** reveló que, Ing. Antonio Blas Zúñiga Hernández, decidió concluir sus funciones como director de Construcción. No obstante, se acordó un período de 30 meses como consultor independiente para supervisar la continuidad y buena marcha del área en colaboración con su reemplazo, el Ing. Melito Hernández Baeza.

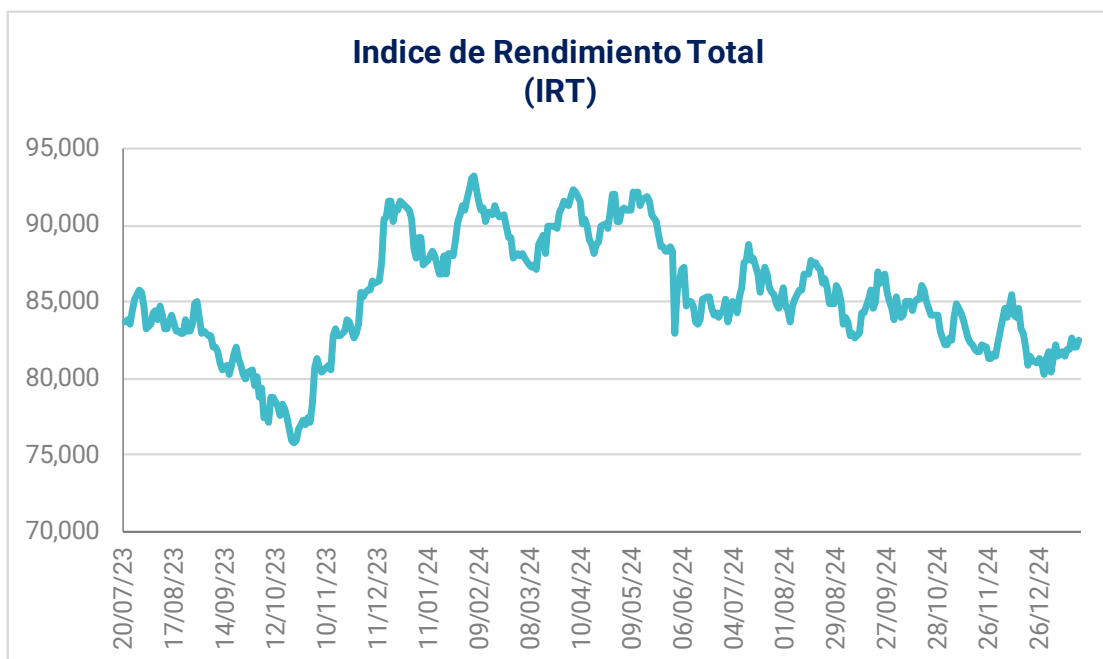
**WALMEX:** dio a conocer su calendario de entrega de información para el año 2025.

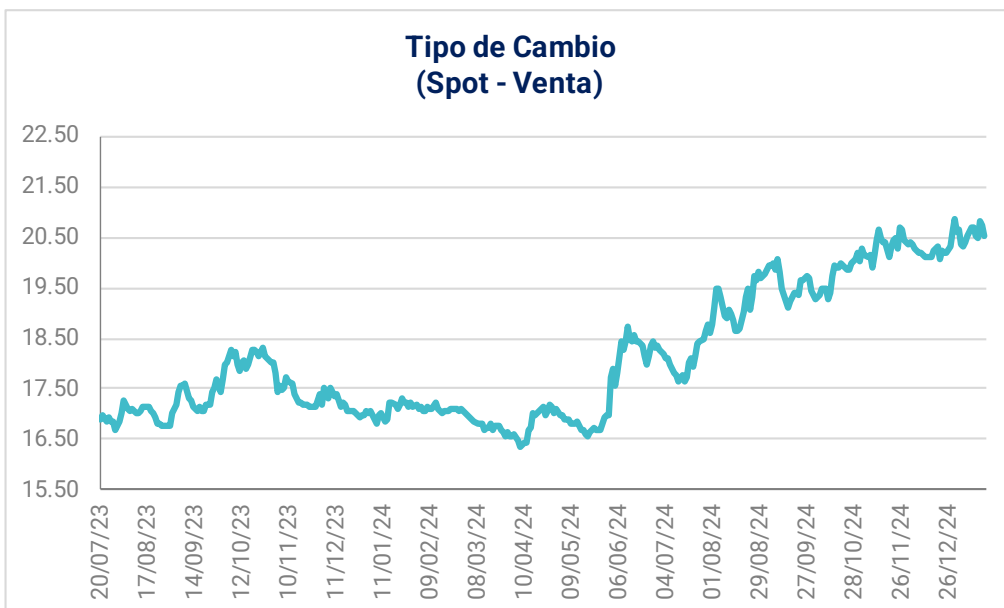
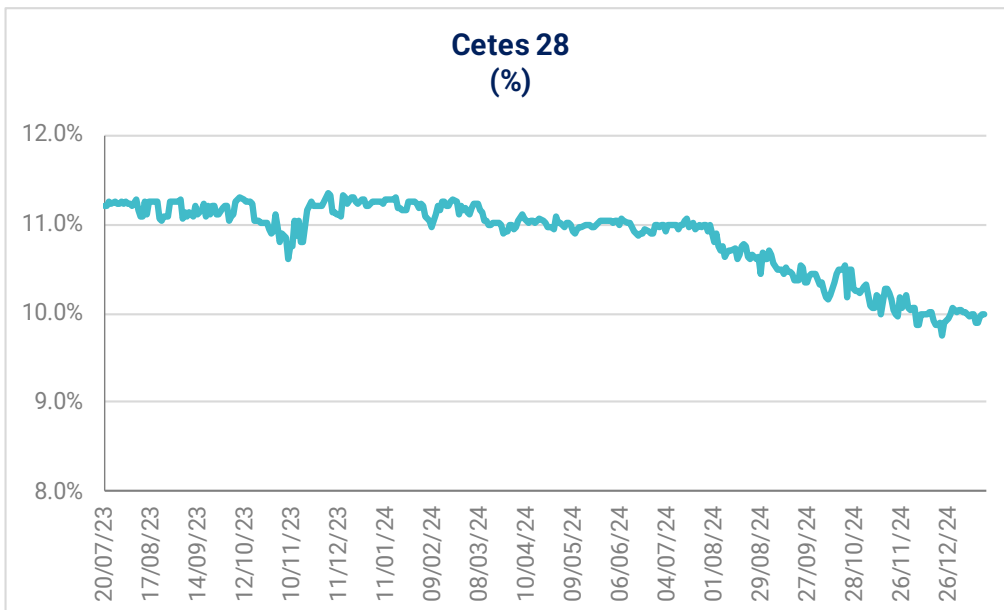
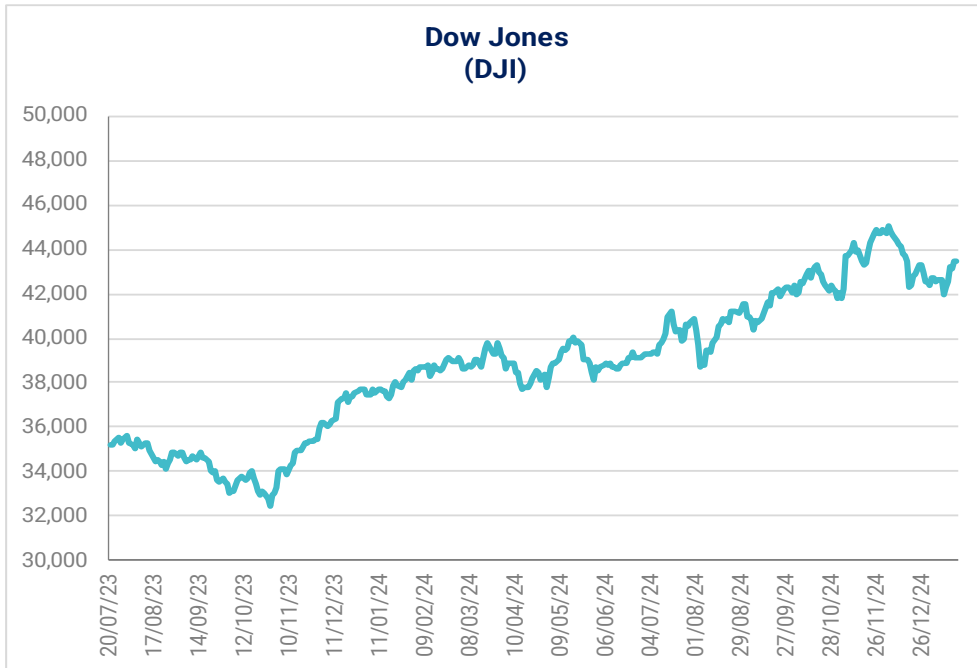
Internacional	Último	Anterior	Var (%)	Var (aa)
Dow Jones	43,488	43,488	0.00%	2.22%
Nasdaq	19,630	19,630	0.00%	1.65%
S&P 500	5,997	5,997	0.00%	1.96%
IPC	50,201	49,941	0.52%	1.39%
IRT	82,521	82,093	0.52%	1.47%
Bovespa	122,855	122,350	0.41%	2.14%
FTSE-100	8,521	8,505	0.18%	4.25%
Nikkei-225	38,903	38,451	1.17%	-2.49%
DAX	20,990	20,903	0.42%	5.43%
IBEX	11,944	11,916	0.23%	3.01%
Hang Seng	19,926	19,584	1.75%	-0.67%

(US\$)	Último	Anterior	Var (%)	Var (aa)
IRT	4,018.5	3,956.6	1.56%	3.17%
IPC	2,444.7	2,407.0	1.56%	3.09%
FTSE-100	10,499.9	10,344.9	1.50%	2.69%
Nikkei-225	250.03	246.01	1.63%	-1.44%
Bovespa	20,368.9	20,155.2	1.06%	4.72%
DAX	21,859.3	21,768.8	0.42%	5.43%
IBEX	12,438.1	12,409.6	0.23%	3.01%
Hang Seng	2,561.1	2,517.2	1.75%	-0.67%

Tasas pesos*	Último	Anterior	Var (pp)	Var (aa)
Fondeo Guber.	10.02%	10.02%	0.00	-0.09
Cete a 28d	9.96%	9.97%	-0.01	-0.04
Cete a 91d	9.81%	9.81%	0.00	-0.19
Cete a 182d	9.72%	9.72%	0.00	-0.23
Cete a 364d	9.86%	9.89%	-0.03	-0.20
Bono a 3a	9.75%	9.86%	-0.11	-0.15
Bono a 5a	9.89%	10.00%	-0.11	-0.10
Bono a 10a	10.26%	10.35%	-0.10	-0.16
Bono a 20a	10.65%	10.76%	-0.11	-0.07
Bono a 30a	10.67%	10.78%	-0.11	-0.13

\* Datos del mercado secundario: últimos datos observados.





Emisora	Último Precio	Rend.	Volat.	P/U		P/UE		VE/UAID			P/vl	Valor	Acciones
		Diario	Diaria	Último	Último	Media	Bajo	Último	Media	Bajo	Último	Mercado	(millones)
<b>IRT</b>	82,520.60	0.52%	14.70%	11.83	7.30			8.68			2.25	7,109,080	
<b>IPYC</b>	50,201.32	0.52%	14.62%	13.31	7.30			7.18	8.19	6.62	2.66	7,109,080	
<b>AC*</b>	179.74	0.32%	27.08%	25.82	14.32	13.70	10.39	11.90	12.00	9.47	2.63	317,112	1,764.28
<b>ALFAA</b>	15.20	-0.65%	27.42%	18.17	4.00	5.37	1.65	5.75	7.09	5.24	1.91	74,620	4,909.21
<b>ALPEKA</b>	13.52	0.07%	25.73%	3.68	2.25	47.76	-245.21	3.05	6.88	4.36	0.65	28,534	2,110.47
<b>ALSEA*</b>	40.95	-0.99%	37.88%	41.13	3.86	10.52	4.76	6.76	11.23	7.18	4.50	34,340	838.58
<b>AMXB</b>	14.42	1.05%	24.06%	4.78	2.50	5.12	3.33	4.85	0.00	0.00	2.38	937,588	65,020.00
<b>ARA*</b>	3.16	0.32%	33.93%	6.84	6.10	8.90	5.97	3.45	0.00	0.00	0.28	3,985	1,261.15
<b>ASURB</b>	556.26	-1.61%	20.11%	27.89	21.21	17.18	12.20	19.76	15.11	10.36	4.49	166,878	300.00
<b>AUTLANB</b>	6.65	0.00%	18.03%	16.16	1.25	6.69	-7.97	3.05	6.30	1.74	0.31	2,231	335.43
<b>AXTELCPO</b>	1.01	-0.98%	32.01%	-3.55	8.68	3.67	-5.99	12.50	6.94	3.72	0.99	2,831	2,803.11
<b>AZTECACPO</b>	0.50	0.00%	31.42%	3.06	0.88	2.47	-31.94	2.62	7.45	4.33	0.65	1,081	2,162.74
<b>BIMBOA</b>	52.19	0.17%	25.33%	14.67	7.11	13.40	8.88	6.98	10.76	8.04	2.41	233,554	4,475.07
<b>BOLSAA</b>	31.64	-0.88%	31.79%	11.67	10.33	20.05	-8.08	6.52	12.54	8.50	2.50	18,634	588.94
<b>CEMEXCPO</b>	11.20	0.63%	23.87%	11.15	4.36	8.42	-52.61	5.88	0.00	0.00	0.84	169,540	15,137.46
<b>CHDRAUIB</b>	122.39	1.97%	26.62%	34.50	13.59	10.92	7.04	12.13	9.15	7.03	3.60	116,980	955.80
<b>CUERVO*</b>	19.51	0.83%	27.82%	13.96	12.50	25.87	20.62	9.80	19.13	15.45	1.20	70,064	3,591.18
<b>ELEKTRA*</b>	341.48	1.06%	116.87%	6.16	3.78	16.16	5.11	8.90	19.34	11.44	0.76	79,695	233.38
<b>FEMSAUBD</b>	171.32	0.25%	23.54%	21.51	10.64	13.56	9.69	10.77	13.48	10.10	2.34	613,022	3,578.23
<b>GAPB</b>	382.41	-2.89%	30.92%	32.76	25.15	16.46	11.00	20.41	14.50	10.48	10.19	196,460	513.74
<b>GCARSOA1</b>	116.82	0.03%	26.02%	23.45	17.75	14.37	10.16	18.20	14.71	11.67	2.51	263,514	2,255.73
<b>GENTERA*</b>	26.38	1.23%	42.09%	22.74	nd	0.00	0.00	nd	0.00	0.00	2.06	41,881	1,587.59
<b>GFAMSAA</b>	0.03	0.00%	146.03%	-0.01	-0.01	6.50	-0.39	-9.64	5.02	-43.67	0.00	19	569.88
<b>GFINBURO</b>	44.47	0.18%	21.48%	13.45	nd	0.00	0.00	nd	0.00	0.00	1.62	281,522	6,330.62
<b>GFNORTEO</b>	146.07	1.51%	29.99%	12.02	nd	0.00	0.00	nd	0.00	0.00	1.80	421,187	2,883.46
<b>RA</b>	126.36	1.48%	38.23%	11.65	nd	0.00	0.00	nd	0.00	0.00	1.70	41,437	327.93
<b>GMXICOB</b>	103.87	0.72%	30.58%	10.28	7.99	8.77	6.58	5.57	6.80	4.88	2.50	808,628	7,785.00
<b>GMXT*</b>	31.55	0.00%		17.08	9.05	10.01	8.55	7.75	8.75	7.49	2.36	129,374	4,100.59
<b>GPHI</b>	44.00	0.00%	48.07%	10.07	4.33	12.61	5.72	4.47	10.80	4.89	0.74	16,625	377.83
<b>GRUMAB</b>	322.60	-0.01%	24.40%	20.16	12.50	10.97	2.54	9.82	0.00	0.00	4.19	123,846	383.90
<b>ICHB</b>	174.99	0.00%	21.70%	8.10	7.31	11.39	0.40	4.58	7.86	3.44	1.82	76,396	436.57
<b>IDEALB-1</b>	38.70	0.00%	40.64%	15.68	10.77	12.09	-80.74	15.97	22.52	17.28	2.88	110,915	2,866.02
<b>IENOVA*</b>	73.70	0.00%	41.19%	9.87	8.01	n.d.	n.d.	11.20	15.54	10.14	0.94	107,033	1,452.28
<b>KIMBERA</b>	28.94	-1.30%	25.15%	19.80	13.94	13.34	8.86	10.34	0.00	0.00	15.55	88,994	3,075.13
<b>KOFUBL</b>	159.05	0.90%	20.37%	21.27	12.41	12.82	9.57	10.40	10.10	7.94	2.75	334,137	2,100.83
<b>KUOB</b>	43.99	0.00%	39.43%	7.41	4.74	10.22	-5.88	5.48	7.83	5.06	1.24	20,076	456.37
<b>LABB</b>	27.49	2.73%	27.56%	19.85	17.66	11.85	-0.77	10.41	11.07	7.28	2.62	28,810	1,048.00
<b>LACOMERUBC</b>	32.12	0.88%	21.95%	10.00	5.90	6.69	5.85	4.91	5.51	4.77	0.61	15,435	480.54
<b>LALAB</b>	12.80	0.00%	21.09%	-21.56	5.33	10.99	5.69	6.84	9.84	7.10	2.26	31,692	2,475.93
<b>LIVEPOLC-1</b>	99.25	-0.23%	16.91%	9.24	6.71	14.81	8.76	5.77	12.05	7.50	1.12	133,213	1,342.20
<b>MEGACPO</b>	36.59	2.09%	33.44%	2.53	1.13	2.87	1.85	1.31	2.62	1.88	0.32	10,856	296.69
<b>ORBIA*</b>	14.02	0.72%	36.56%	2.20	1.09	9.67	-29.77	2.59	8.33	5.46	0.53	29,442	2,100.00
<b>MFRISCOA-1</b>	3.39	-1.45%	49.53%	-11.68	8.25	18.12	-21.51	11.51	22.90	4.54	2.03	20,495	6,045.77
<b>NEMAKA</b>	2.13	0.47%	57.43%	76.98	0.91	3.50	0.66	2.88	4.76	3.24	0.18	6,543	3,071.97
<b>OMAB</b>	198.60	-0.25%	27.89%	27.37	24.20	17.20	10.99	17.66	13.40	9.15	7.07	78,203	393.77
<b>PE&amp;OLES*</b>	291.30	0.46%	47.05%	18.34	5.57	11.05	4.01	5.34	8.45	5.23	1.49	115,785	397.48
<b>PINFRA*</b>	186.17	2.34%	20.96%	12.61	10.65	13.50	8.69	8.54	10.71	7.32	1.47	70,768	380.12
<b>BSMXB</b>	22.50	0.00%	43.38%	4.13	nd	0.00	0.00	nd	0.00	0.00	0.45	74,760	3,322.69
<b>SIMECB</b>	186.99	0.00%	7.72%	9.10	8.40	9.34	5.14	5.36	6.84	2.90	2.19	93,067	497.71
<b>SORIANAB</b>	30.00	-2.60%	23.94%	12.47	7.20	10.19	6.29	5.66	0.00	0.00	0.76	53,996	1,799.88
<b>TLEVISACPO</b>	7.13	0.71%	37.97%	3.35	0.60	8.09	3.14	2.97	7.49	4.97	0.22	18,040	2,530.11
<b>VITROA</b>	8.25	0.00%	36.19%	-1.46	1.81	3.02	-0.76	4.28	45.59	-216.94	0.15	3,989	483.57
<b>VOLARA</b>	17.37	2.48%	26.48%	6.30	2.38	-15.64	-85.48	3.79	4.33	1.35	4.35	20,253	1,165.98
<b>WALMEX*</b>	55.25	3.12%	35.33%	21.86	15.31	19.36	16.58	12.11	15.38	13.47	5.19	964,742	17,461.40

## Disclaimer

### DECLARACIONES IMPORTANTES DE VALORES MEXICANOS CASA DE BOLSA, S.A. DE C.V

La información contenida en este documento:

- No constituye un reporte de análisis a que se refieren las “Disposiciones de carácter general aplicables a las entidades financieras y demás personas que proporcionen servicios de inversión” y no debe ser considerada como una declaración unilateral de la voluntad, ni ser interpretada como una oferta, sugerencia, recomendación para comprar o vender valor alguno, o como una oferta, invitación o sugerencia para contratar los servicios que proporciona Valores Mexicanos Casa de Bolsa, S.A. de C.V. (VALMEX).
- Si bien ha sido obtenida de fuentes que consideramos fidedignas, no hacemos declaración alguna, ni validamos respecto de su precisión o integridad.
- Es vigente a la fecha de su emisión, pero está sujeta a modificaciones y cambios sin previo aviso en el entendido de que VALMEX no se compromete a comunicar los cambios y tampoco a mantener actualizado el contenido de este documento.
- Es únicamente con fines informativos y sin ningún tipo de validez oficial y/o legal, los rendimientos que aparecen son históricos y no existe garantía de que en el futuro tengan el mismo comportamiento.

Para la toma de decisiones, el inversionista debe considerar el prospecto del valor de que se trate y/o la información pública de la emisora, la cual podrá identificarse en las siguientes páginas de la red electrónica mundial denominada Internet: <http://www.bmv.com.mx>, <http://www.cnbv.gob.mx>, y/o <http://www.banxico.org.mx>, así como en <http://www.valmex.com.mx>, tratándose de fondos de inversión que la casa de bolsa distribuya.

**VALMEX** no acepta responsabilidad alguna por cualquier pérdida, daño o perjuicio que se derive del uso de este documento o de su contenido.

Este documento no puede ser reproducido, citado o divulgado sin la previa autorización por escrito de Valores Mexicanos Casa de Bolsa, S.A. de C.V.