

Valmex Diario

12 de marzo de 2025

Últimos datos

EE.UU: variación precios al consumidor (mes a mes): 0.2% (est. 0.3%). A nivel subyacente: 0.2% (est. 0.3%) durante febrero. Más tarde se dará a conocer el presupuesto federal para febrero.

Entorno económico México y Estados Unidos

En Estados Unidos, en enero, las aperturas de puestos de trabajo se situaron en un nivel de 7.7 millones, casi sin cambios respecto a diciembre, pero disminuyó 728,000 en comparación con el año anterior. La relación de plazas disponibles por cada desempleado aumentó de 1.09 en diciembre a 1.13 en enero.

En México, en enero, se recibieron 2,265 millones de dólares por concepto de ingresos netos por turismo, 4.5% menos que lo registrado un año antes.

Al 7 de marzo, las reservas internacionales se situaron en 235,940 millones de dólares, 1,593 millones más que la semana inmediata anterior. En lo que va del año, las reservas han aumentado 6,951 millones de dólares.

Tasas dólares	Último	Anterior	Var (pp)	Var (aa)
Fed Funds	4.33%	4.33%	0.00	-0.01
T-Bills 3 meses	4.30%	4.29%	0.01	-0.03
T-Bonds 10 años	4.28%	4.22%	0.06	-0.29
T-Bonds 30 años	4.60%	4.55%	0.05	-0.19

Tipo de cambio	Último	Anterior	Var (%)	Var (aa)
Peso / Dólar				
Mismo día (Vta)	20.32	20.32	0.02%	-2.46%
24 hrs. (Vta)	20.27	20.38	-0.52%	-2.87%
48 hrs. (Vta)	20.28	20.38	-0.51%	-2.87%
Peso / Euro	22.13	22.08	0.25%	2.41%
Real / Peso	0.29	0.29	-0.27%	-3.27%
Yen Japonés / Peso	7.29	7.23	0.91%	-3.20%
Dólar / Euro	1.09	1.08	0.76%	5.44%
Dólar / Libra	1.30	1.29	0.56%	3.53%

Commodities	Último	Anterior	Var (%)	Var (aa)
Oro	2,917.39	2,884.22	1.15%	11.19%
Plata	32.91	32.03	2.74%	13.96%
Cobre	4.31	4.36	-1.03%	8.13%
Mezcla mexicana	62.93	62.78	0.24%	-5.65%
WTI	66.62	66.41	0.32%	-8.16%
Brent	72.63	72.62	0.01%	-5.11%

* Últimos datos observados.

Mercado de Capitales

Los principales índices accionarios estadounidenses terminaron la jornada con desempeños negativos, afectados por las amenazas de Donald Trump de aumentar a 50% los aranceles al acero y el aluminio provenientes de Canadá, luego de que la provincia de Ontario decidiera gravar con el 25% la electricidad que llega a EUA. Posteriormente, destacó que el primer ministro de Ontario, Doug Ford, dijo que suspenderá temporalmente el impuesto de 25% para la electricidad que su provincia le vende a Estados Unidos, tras alcanzar un acuerdo con el secretario de Comercio de ese país, Howard Lutnick, para reanudar las conversaciones comerciales. En México el IPC cerró en terreno negativo y cerca de los 51,511 puntos, afectado por el desempeño de empresas importantes como BIMBO, VESTA y GCARSO.

Noticias y comentarios de emisoras

CREAL: dio a conocer que se obsequió la solicitud voluntaria efectuada conforme al Capítulo 15 del Código de Quiebras de los Estados Unidos ante el Tribunal de Quiebras del Distrito de Delaware de los Estados Unidos. Como resultado de lo anterior, el Tribunal de Quiebras del Distrito de Delaware de los Estados Unidos asimismo declaró sin materia el procedimiento previamente iniciado por acreedores de la Compañía con base en el Capítulo 11 del Código de Quiebras de los Estados Unidos, así como el diverso procedimiento previamente iniciado por la Compañía con base en el Capítulo 15 del mismo ordenamiento legal.

GENTERA: informó que, a partir del próximo 1º de abril de 2025, Adolfo Antonio Peniche Guillermo ocupará la Gerencia General de su subsidiaria Compartamos Banco Perú, S.A., en sustitución del señor Ralph Michael Guerra Pérez, quien ocupó este cargo durante los últimos 13 años.

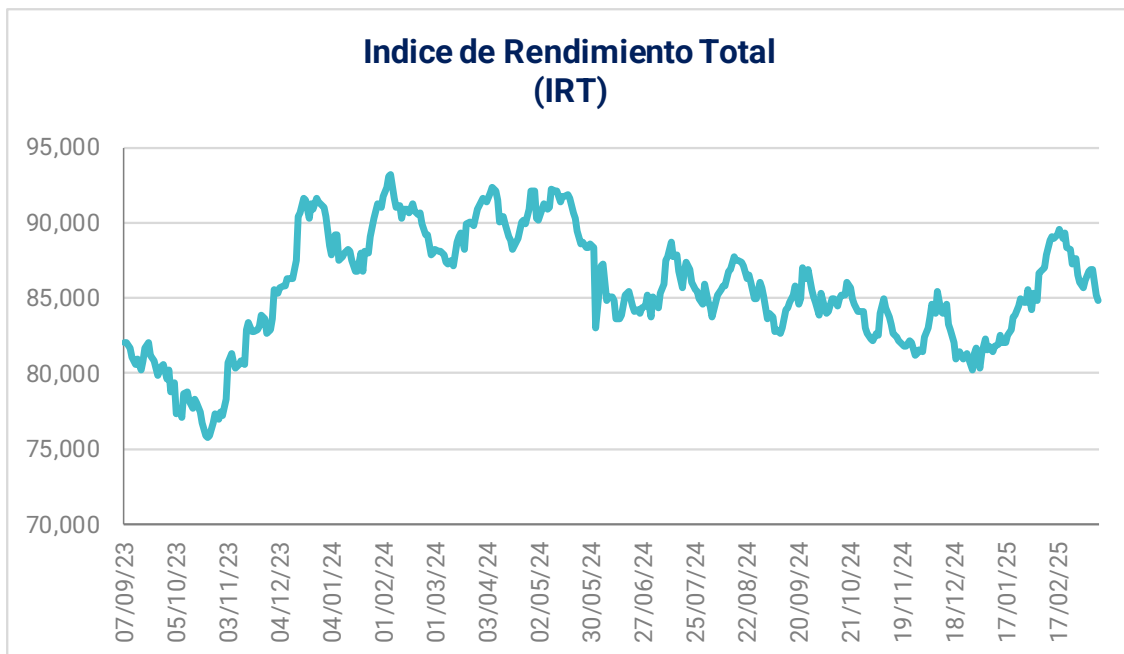
KUO: renovó su línea de crédito revolvente comprometida, por un monto de US\$300 millones. Con esta renovación se extiende el vencimiento del crédito hasta 2030.

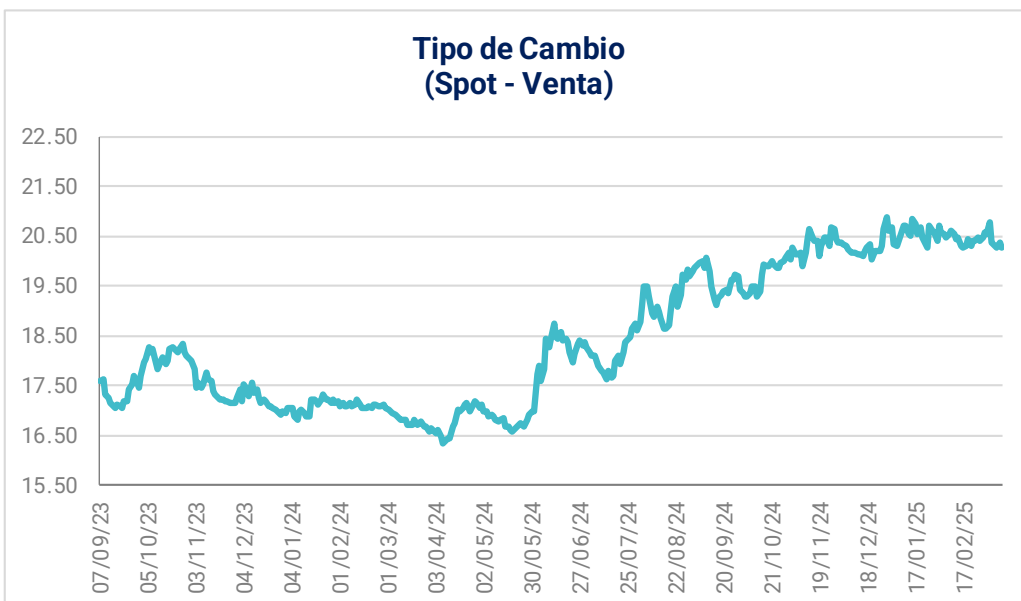
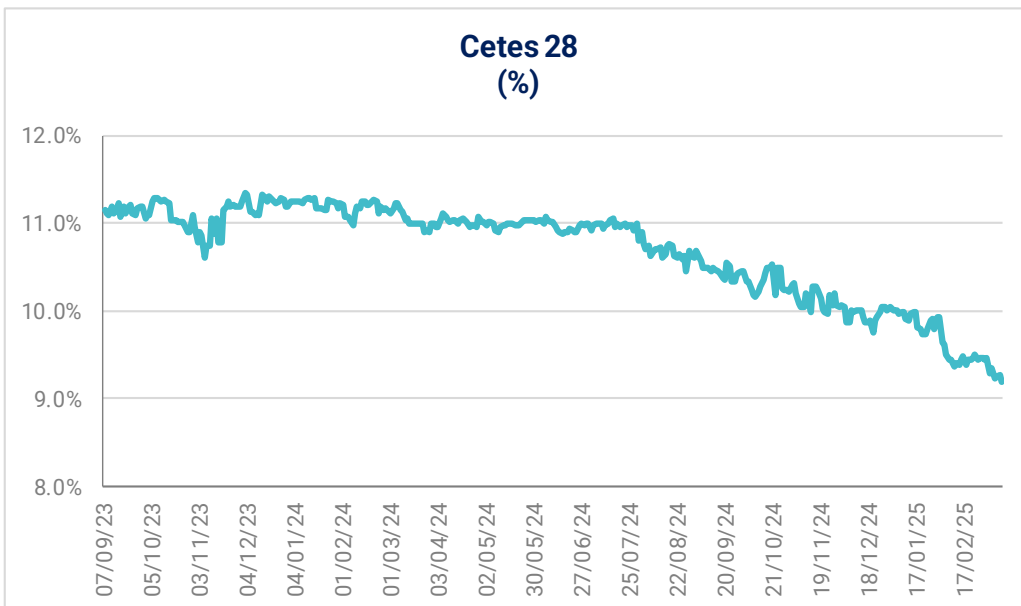
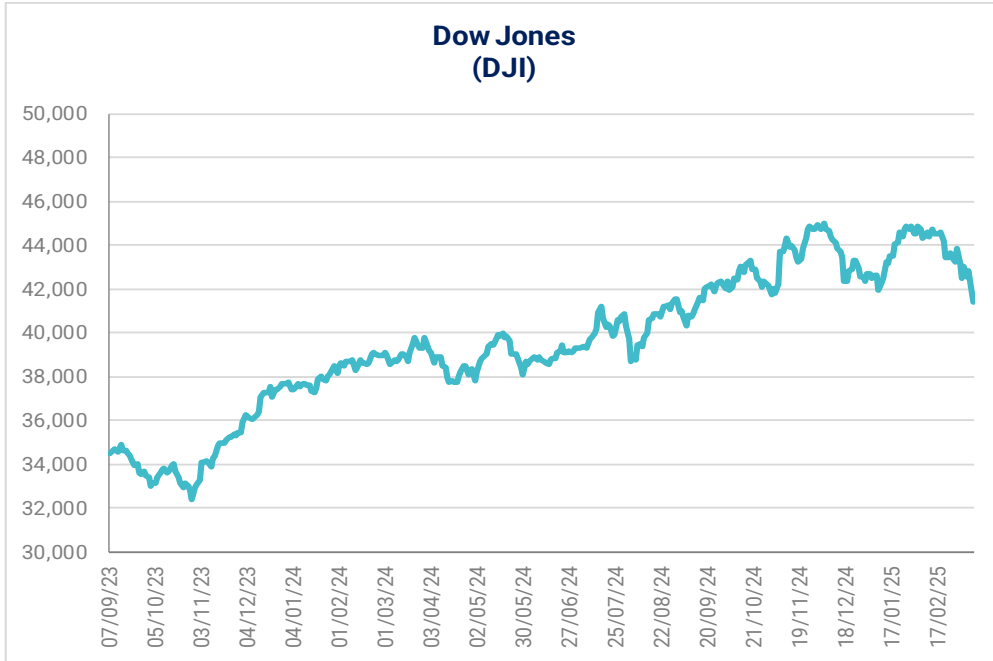
Internacional	Último	Anterior	Var (%)	Var (aa)
Dow Jones	41,433	41,912	-1.14%	-2.61%
Nasdaq	17,436	17,468	-0.18%	-9.71%
S&P 500	5,572	5,615	-0.76%	-5.26%
IPC	51,511	51,727	-0.42%	4.03%
IRT	84,792	85,148	-0.42%	4.26%
Bovespa	123,507	124,519	-0.81%	2.68%
FTSE-100	8,496	8,600	-1.21%	3.95%
Nikkei-225	36,793	37,028	-0.64%	-7.77%
DAX	22,329	22,621	-1.29%	12.15%
IBEX	12,877	13,083	-1.57%	11.06%
Hang Seng	23,782	23,783	-0.01%	18.56%

(US\$)	Último	Anterior	Var (%)	Var (aa)
IRT	4,181.3	4,177.6	0.09%	7.35%
IPC	2,540.1	2,537.9	0.09%	7.11%
FTSE-100	11,000.6	11,071.9	-0.64%	7.59%
Nikkei-225	248.85	251.45	-1.03%	-1.90%
Bovespa	21,258.1	21,265.4	-0.03%	9.29%
DAX	24,369.6	24,688.5	-1.29%	12.15%
IBEX	14,054.3	14,278.5	-1.57%	11.06%
Hang Seng	3,060.6	3,060.8	-0.01%	18.56%

Tasas pesos*	Último	Anterior	Var (pp)	Var (aa)
Fondeo Guber.	9.49%	9.49%	0.00	-0.62
Cete a 28d	9.26%	9.26%	0.00	-0.75
Cete a 91d	9.11%	9.11%	0.00	-0.89
Cete a 182d	9.03%	9.03%	0.00	-0.91
Cete a 364d	9.07%	9.07%	0.00	-1.00
Bono a 3a	8.99%	8.99%	0.00	-0.91
Bono a 5a	9.20%	9.20%	0.00	-0.79
Bono a 10a	9.47%	9.47%	0.00	-0.95
Bono a 20a	10.07%	10.07%	0.00	-0.64
Bono a 30a	10.15%	10.15%	0.00	-0.65

* Datos del mercado secundario: últimos datos observados.





Emisora	Último Precio	Rend.	Volat.	P/U		P/UE		VE/UA/ID			P/VL	Valor	Acciones
		Diario	Diaria	Último	Último	Media	Bajo	Último	Media	Bajo	Último	Mercado	(millones)
IRT	84,791.84	-0.42%	14.28%	12.12	7.48			8.87			2.30	7,284,263	
IPYC	51,510.67	-0.42%	14.39%	13.64	7.48			7.36	8.18	6.61	2.72	7,284,263	
AC*	207.29	0.09%	26.53%	29.78	16.51	13.73	10.42	13.64	12.01	9.49	3.04	365,718	1,764.28
ALFAA	16.42	-0.61%	27.22%	19.63	4.32	5.37	1.66	5.99	7.09	5.24	2.06	80,609	4,909.21
ALPEKA	11.75	-0.84%	64.06%	3.20	1.95	47.24	-244.08	2.81	6.83	4.30	0.57	24,798	2,110.47
ALSEA*	40.01	-1.84%	32.53%	40.18	3.77	10.47	4.70	6.68	11.19	7.14	4.39	33,552	838.58
AMXB	14.74	-0.94%	23.01%	4.89	2.55	5.10	3.30	4.92	0.00	0.00	2.44	958,395	65,020.00
ARA*	3.46	0.00%	44.55%	7.48	6.68	8.88	5.95	3.95	0.00	0.00	0.31	4,364	1,261.15
ASURB	518.25	-0.54%	31.36%	25.98	19.76	17.22	12.24	18.44	15.15	10.40	4.18	155,475	300.00
AUTLANB	6.53	2.03%	18.54%	15.87	1.23	6.65	-7.96	3.02	6.27	1.72	0.30	2,190	335.43
AXTELCPO	1.95	0.00%	79.21%	-6.86	16.77	3.75	-5.91	14.82	7.00	3.73	1.90	5,466	2,803.11
AZTECACPO	0.50	0.00%	31.42%	3.06	0.88	2.45	-31.80	2.62	7.45	4.33	0.65	1,081	2,162.74
BIMBOA	54.63	-3.77%	28.55%	15.36	7.45	13.35	8.82	7.21	10.73	8.00	2.52	244,473	4,475.07
BOLSAA	35.93	0.08%	33.91%	13.25	11.74	19.97	-8.04	7.60	12.50	8.45	2.84	21,161	588.94
CEMEXCPO	12.11	0.33%	46.76%	12.05	4.72	8.39	-52.38	6.14	0.00	0.00	0.91	183,315	15,137.46
CHDRAUIB	112.11	-2.87%	27.73%	31.60	12.45	10.94	7.08	11.42	9.17	7.05	3.30	107,154	955.80
CUERVO*	18.57	-0.27%	54.61%	13.28	11.90	25.60	20.06	9.38	18.97	15.10	1.14	66,688	3,591.18
ELEKTRA*	343.40	-0.19%	12.97%	6.19	3.80	16.05	4.99	8.93	19.25	11.33	0.76	80,143	233.38
FEMSAUBD	195.59	-0.46%	24.13%	24.56	12.15	13.54	9.69	12.09	13.47	10.09	2.67	699,865	3,578.23
GAPB	370.14	-1.45%	30.40%	31.71	24.35	16.54	11.04	19.80	14.55	10.50	9.86	190,157	513.74
GCARSOA1	114.35	-1.68%	22.04%	22.95	17.37	14.40	10.20	17.84	14.75	11.69	2.46	257,942	2,255.73
GENTERA*	28.19	-1.02%	39.17%	24.30	nd	0.00	0.00	nd	0.00	0.00	2.20	44,754	1,587.59
GFAMSAA	0.03	0.00%	146.03%	-0.01	-0.01	6.44	-0.44	-9.64	4.90	-43.61	0.00	19	569.88
GFINBURO	46.18	0.52%	30.92%	13.97	nd	0.00	0.00	nd	0.00	0.00	1.68	292,348	6,330.62
GFNORTEO	143.51	0.77%	27.06%	11.81	nd	0.00	0.00	nd	0.00	0.00	1.77	413,805	2,883.46
RA	129.10	-0.32%	34.81%	11.90	nd	0.00	0.00	nd	0.00	0.00	1.73	42,336	327.93
GMEXICOB	98.52	-0.86%	24.13%	9.75	7.58	8.76	6.59	5.30	6.79	4.88	2.37	766,978	7,785.00
GMXT*	32.03	0.09%		17.34	9.18	9.99	8.54	7.85	8.73	7.48	2.40	131,342	4,100.59
GPHI	42.00	0.00%	49.15%	9.61	4.14	12.54	5.63	4.32	10.75	4.83	0.71	15,869	377.83
GRUMAB	358.30	-0.35%	27.15%	22.39	13.88	10.99	2.59	10.73	0.00	0.00	4.65	137,551	383.90
ICHB	174.45	0.00%	17.50%	8.08	7.29	11.36	0.40	4.57	7.83	3.42	1.81	76,160	436.57
IDEALB-1	38.70	0.00%	39.56%	15.68	10.77	12.08	-80.35	15.97	22.46	17.21	2.88	110,915	2,866.02
IENOVA*	73.70	0.00%	41.19%	9.87	8.01	n.d.	n.d.	11.20	15.49	10.10	0.94	107,033	1,452.28
KIMBERA	32.10	1.45%	24.02%	21.97	15.46	13.34	8.88	11.29	0.00	0.00	17.25	98,712	3,075.13
KOFUBL	174.42	0.80%	28.40%	23.33	13.61	12.82	9.58	11.30	10.11	7.95	3.01	366,427	2,100.83
KUOB	44.00	2.35%	26.10%	7.41	4.74	10.17	-5.87	5.48	0.00	0.00	1.24	20,080	456.37
LABB	23.82	1.53%	35.11%	17.20	15.31	11.90	-0.67	9.21	11.06	7.29	2.27	24,963	1,048.00
LACOMERUBC	32.58	0.96%	19.50%	10.15	5.98	6.68	5.85	4.99	5.50	4.77	0.62	15,656	480.54
LALAB	12.80	0.00%	21.09%	-21.56	5.33	10.91	5.61	6.84	9.80	7.06	2.26	31,692	2,475.93
LIVEPOLC-1	97.95	-1.15%	17.24%	9.12	6.62	14.74	8.67	5.70	12.00	7.43	1.11	131,468	1,342.20
MEGACPO	42.59	2.60%	38.44%	2.95	1.31	2.86	1.83	1.47	2.61	1.87	0.37	12,636	296.69
ORBIA*	15.17	-2.00%	50.46%	2.39	1.18	9.60	-29.68	2.66	8.28	5.37	0.57	31,857	2,100.00
MFRISCOA-1	3.14	-0.63%	25.54%	-10.82	7.65	18.01	-21.42	11.08	22.78	4.48	1.88	18,984	6,045.77
NEMAKA	2.58	-0.77%	47.89%	93.24	1.10	3.46	0.63	3.00	4.73	3.21	0.22	7,926	3,071.97
OMAB	186.49	1.67%	34.72%	25.70	22.73	17.26	11.04	16.60	13.44	9.19	6.64	73,434	393.77
PE&OLES*	349.37	0.67%	50.11%	22.00	6.68	11.01	3.98	6.25	8.43	5.21	1.79	138,866	397.48
PINFRA*	196.38	-0.26%	25.80%	13.30	11.23	13.49	8.69	9.09	10.70	7.32	1.55	74,649	380.12
BSMXB	22.50	0.00%	43.38%	4.13	nd	0.00	0.00	nd	0.00	0.00	0.45	74,760	3,322.69
SIMECB	179.89	0.00%	12.91%	8.75	8.08	9.33	5.15	5.12	6.82	2.90	2.10	89,533	497.71
SORIANAB	26.57	-0.78%	20.94%	11.04	6.38	10.17	6.26	5.16	0.00	0.00	0.68	47,823	1,799.88
TLEVISACPO	7.97	-2.21%	34.75%	3.74	0.67	8.03	3.05	3.03	7.45	4.91	0.25	20,165	2,530.11
VITROA	7.30	0.00%	22.91%	-1.29	1.60	3.01	-0.75	4.16	45.23	-216.19	0.13	3,530	483.57
VOLARA	11.34	-0.35%	55.70%	4.11	1.56	-15.41	-84.83	3.29	4.33	1.36	2.84	13,222	1,165.98
WALMEX*	53.52	-1.02%	30.36%	21.17	14.83	19.33	16.54	11.73	15.35	13.43	5.03	934,534	17,461.40

Disclaimer

DECLARACIONES IMPORTANTES DE VALORES MEXICANOS CASA DE BOLSA, S.A. DE C.V

La información contenida en este documento:

- No constituye un reporte de análisis a que se refieren las “Disposiciones de carácter general aplicables a las entidades financieras y demás personas que proporcionen servicios de inversión” y no debe ser considerada como una declaración unilateral de la voluntad, ni ser interpretada como una oferta, sugerencia, recomendación para comprar o vender valor alguno, o como una oferta, invitación o sugerencia para contratar los servicios que proporciona Valores Mexicanos Casa de Bolsa, S.A. de C.V. (VALMEX).
- Si bien ha sido obtenida de fuentes que consideramos fidedignas, no hacemos declaración alguna, ni validamos respecto de su precisión o integridad.
- Es vigente a la fecha de su emisión, pero está sujeta a modificaciones y cambios sin previo aviso en el entendido de que VALMEX no se compromete a comunicar los cambios y tampoco a mantener actualizado el contenido de este documento.
- Es únicamente con fines informativos y sin ningún tipo de validez oficial y/o legal, los rendimientos que aparecen son históricos y no existe garantía de que en el futuro tengan el mismo comportamiento.

Para la toma de decisiones, el inversionista debe considerar el prospecto del valor de que se trate y/o la información pública de la emisora, la cual podrá identificarse en las siguientes páginas de la red electrónica mundial denominada Internet: <http://www.bmv.com.mx>, <http://www.cnbv.gob.mx>, y/o <http://www.banxico.org.mx>, así como en <http://www.valmex.com.mx>, tratándose de fondos de inversión que la casa de bolsa distribuya.

VALMEX no acepta responsabilidad alguna por cualquier pérdida, daño o perjuicio que se derive del uso de este documento o de su contenido.

Este documento no puede ser reproducido, citado o divulgado sin la previa autorización por escrito de Valores Mexicanos Casa de Bolsa, S.A. de C.V.