

Valmex Diario

26 de marzo de 2025

Últimos datos

EE.UU: La demanda preliminar de bienes duraderos registró una variación de +0.9% (est. -1.0%) durante febrero.

Entorno económico México y Estados Unidos

En Estados Unidos, los precios de vivienda registraron alza de 0.5% en enero, hilando veintitrés incrementos consecutivos, según el Índice Case-Shiller. En términos anuales, se registró aumento de 4.7%.

El índice de Confianza del Consumidor de The Conference Board se ubicó en 92.9 en marzo, registrando un decremento respecto a febrero. Las personas que participaron en la encuesta para integrar este índice mostraron preocupación por la economía y el mercado laboral que han comenzado a extenderse a las perspectivas de los consumidores sobre sus situaciones personales.

En México, el valor de la producción de las empresas constructoras, sin considerar autoconstrucción, disminuyó 4.2% en enero, según cifras ajustadas por estacionalidad. En los últimos siete meses ha registrado contracción. En comparación con su nivel de enero de 2024, retrocedió 19.2%.

En enero, las ventas al menudeo incrementaron 0.6%, después de aumentar 0.1% en diciembre, según cifras ajustadas por estacionalidad. Con ello, las ventas subieron 2.7% en términos anuales, resaltando las alzas en ventas a través de internet (19.4%), abarrotes (7.2%) y vehículos (1.95); en contraste, las ventas en tiendas de autoservicio no mostraron variación.

Al 21 de marzo, las reservas internacionales se situaron en 236,731 millones de dólares, 443 millones más que la semana inmediata anterior. En lo que va del año, las reservas han aumentado 7,742 millones de dólares.

Tasas dólares	Último	Anterior	Var (pp)	Var (aa)
Fed Funds	4.33%	4.33%	0.00	-0.01
T-Bills 3 meses	4.29%	4.29%	0.00	-0.04
T-Bonds 10 años	4.32%	4.34%	-0.02	-0.26
T-Bonds 30 años	4.66%	4.67%	0.00	-0.12

Tipo de cambio	Último	Anterior	Var (%)	Var (aa)
Peso / Dólar				
Mismo día (Vta)	20.08	20.10	-0.08%	-3.61%
24 hrs. (Vta)	20.08	20.06	0.12%	-3.78%
48 hrs. (Vta)	20.09	20.06	0.11%	-3.80%
Peso / Euro	21.67	21.67	0.03%	0.29%
Real / Peso	0.28	0.29	-1.24%	-4.20%
Yen Japonés / Peso	7.46	7.51	-0.64%	-0.92%
Dólar / Euro	1.08	1.08	-0.08%	4.25%
Dólar / Libra	1.29	1.29	0.13%	3.47%

Commodities	Último	Anterior	Var (%)	Var (aa)
Oro	3,020.89	3,011.09	0.33%	15.13%
Plata	33.75	32.92	2.49%	16.87%
Cobre	4.50	4.45	1.05%	12.75%
Mezcla mexicana	66.37	66.25	0.18%	-0.49%
WTI	69.58	69.56	0.03%	-4.08%
Brent	74.49	74.40	0.12%	-2.68%

* Últimos datos observados.

Mercado de Capitales

Los principales índices accionarios estadounidenses terminaron la jornada al alza, extendiendo el optimismo del lunes, luego de que el presidente Trump mencionara que podría dar exenciones arancelarias a muchos países. Además, destacan las conversaciones entre Estados Unidos y Rusia en Arabia Saudita, para alcanzar un acuerdo de paz sobre Ucrania. A pesar de lo anterior, del lado negativo llama la atención la firma de un inesperado decreto del presidente Trump, amenazando con aranceles a cualquier país que importe petróleo de Venezuela, y un débil dato de confianza al consumidor del mes de marzo. En México el IPC cerró en terreno positivo y cerca de los 53,203 puntos, apoyado por el desempeño de empresas importantes como CEMEX, GAP y VESTA.

Noticias y comentarios de emisoras

AC: anunció que en 2025 invertirá aproximadamente \$18,000 millones de pesos en sus distintas operaciones. Aproximadamente el 50% del total de estos recursos se invertirán en sus operaciones en México, mientras que el 50% restante se destinará a Estados Unidos y Sudamérica.

AXTEL: dio a conocer el prepago parcial de un crédito bancario por US \$39 millones, utilizando recursos provenientes de su operación. La Compañía ha logrado una reducción de 13% de su deuda total en últimos meses. En total, se han prepagado cerca de US \$75 millones, entre dólares y pesos equivalentes, lo que representa un ahorro anual estimado de intereses de US \$6 millones.

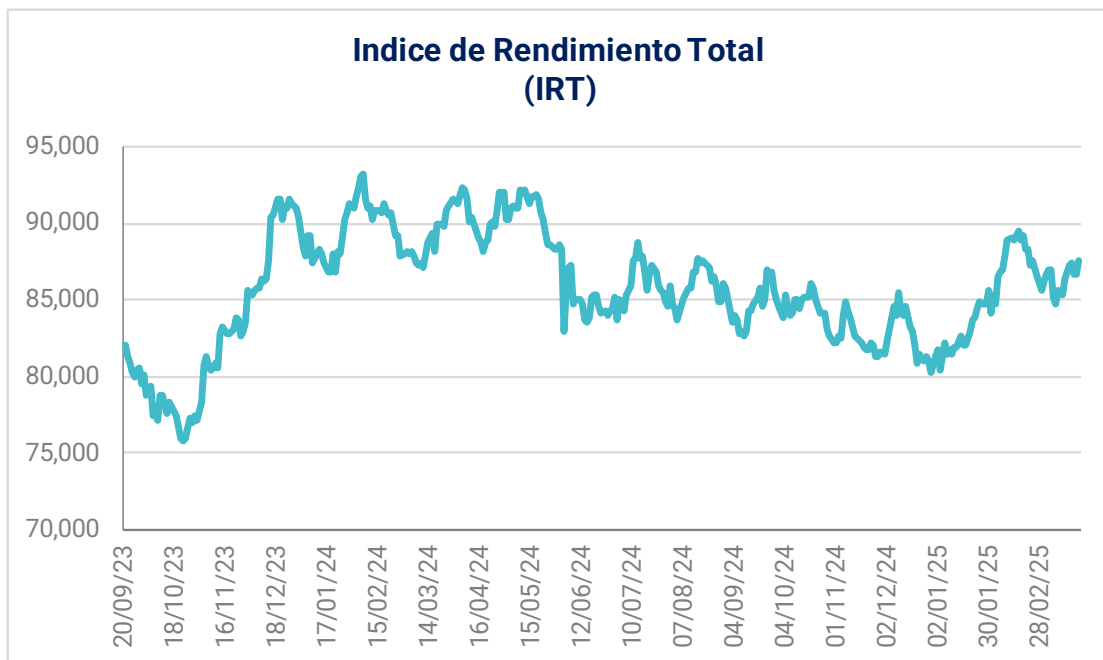
HCITY: informó que para sus hoteles de las marcas City Express by Marriott, la ocupación del mes de febrero fue de 53.4%, una disminución de 3.5 puntos porcentuales respecto al mismo mes del 2024. La tarifa promedio alcanzó \$1,417 pesos, 9.1% por encima del año anterior. En conjunto, el RevPAR fue de \$756 pesos, un incremento de 2.3% frente a 2024.

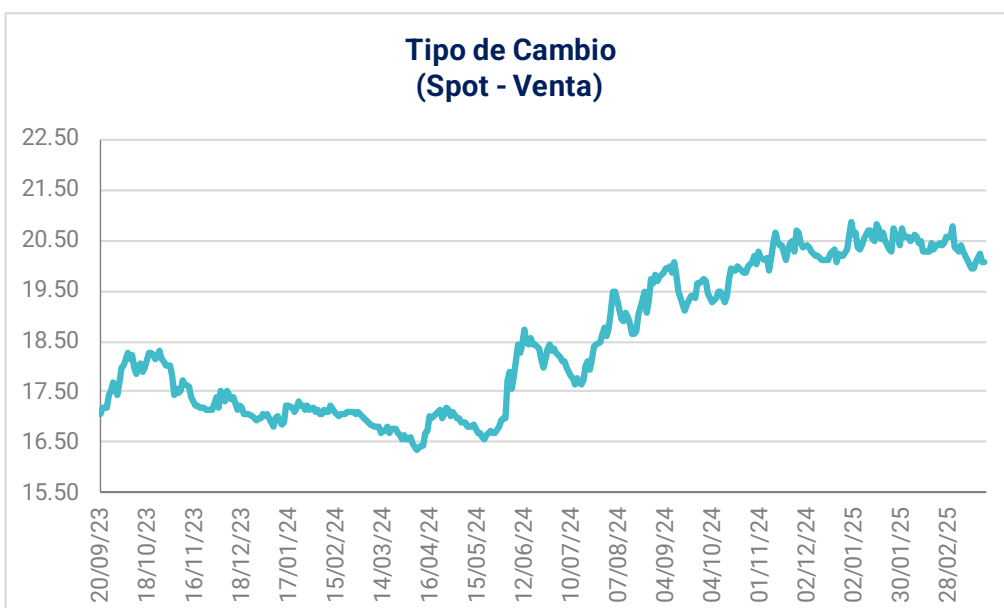
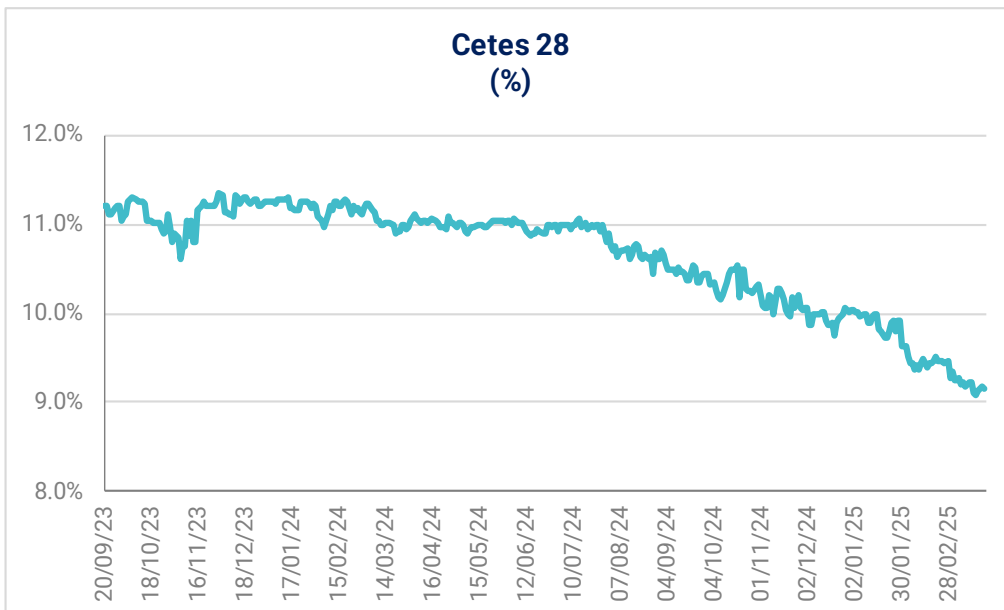
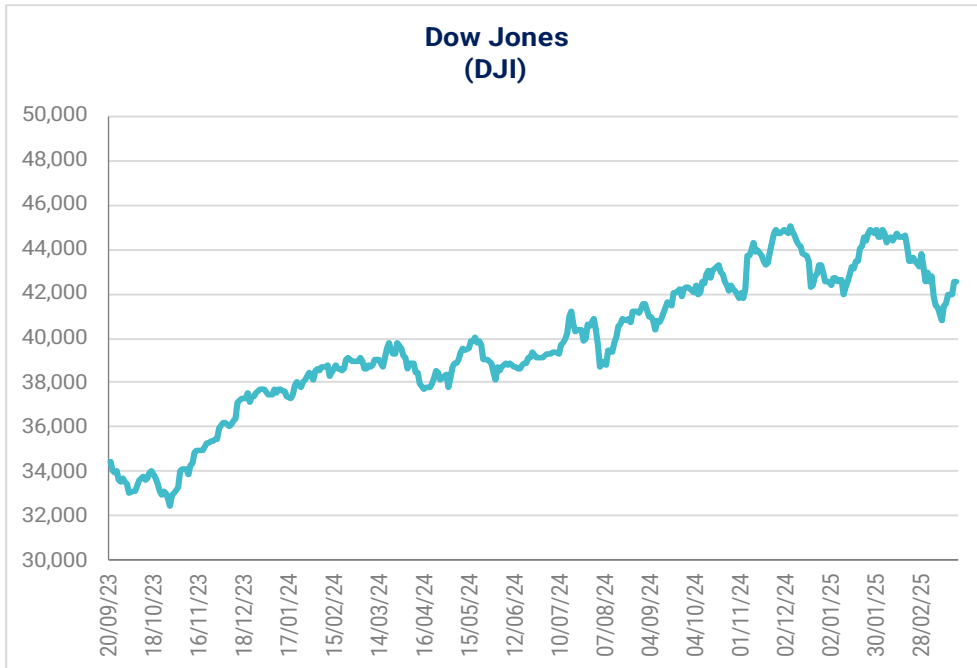
Internacional	Último	Anterior	Var (%)	Var (aa)
Dow Jones	42,588	42,583	0.01%	0.10%
Nasdaq	18,272	18,189	0.46%	-5.38%
S&P 500	5,777	5,768	0.16%	-1.78%
IPC	53,203	52,675	1.00%	7.45%
IRT	87,583	86,713	1.00%	7.69%
Bovespa	132,068	131,321	0.57%	9.80%
FTSE-100	8,664	8,638	0.30%	6.00%
Nikkei-225	37,781	37,608	0.46%	-5.30%
DAX	23,110	22,853	1.13%	16.08%
IBEX	13,484	13,323	1.21%	16.29%
Hang Seng	23,344	23,906	-2.35%	16.37%

(US\$)	Último	Anterior	Var (%)	Var (aa)
IRT	4,360.4	4,321.8	0.89%	11.95%
IPC	2,648.8	2,625.3	0.89%	11.69%
FTSE-100	11,214.4	11,159.4	0.49%	9.68%
Nikkei-225	252.06	249.58	0.99%	-0.64%
Bovespa	23,172.2	22,780.7	1.72%	19.13%
DAX	24,937.8	24,660.3	1.13%	16.08%
IBEX	14,550.9	14,377.2	1.21%	16.29%
Hang Seng	3,002.7	3,074.9	-2.35%	16.37%

Tasas pesos*	Último	Anterior	Var (pp)	Var (aa)
Fondeo Guber.	9.53%	9.53%	0.00	-0.58
Cete a 28d	9.12%	9.12%	0.00	-0.88
Cete a 91d	9.01%	9.01%	0.00	-0.99
Cete a 182d	8.92%	8.92%	0.00	-1.03
Cete a 364d	8.91%	8.91%	0.00	-1.15
Bono a 3a	8.88%	8.88%	0.00	-1.02
Bono a 5a	9.13%	9.13%	0.00	-0.86
Bono a 10a	9.48%	9.48%	0.00	-0.93
Bono a 20a	10.01%	10.01%	0.00	-0.70
Bono a 30a	10.06%	10.06%	0.00	-0.74

* Datos del mercado secundario: últimos datos observados.





Emisora	Último Precio	Rend.	Volat.	P/U		P/UE		VE/UAIID			P/vl	Valor	Acciones
		Diario	Diaria	Último	Último	Media	Bajo	Último	Media	Bajo	Último	Mercado	(millones)
IRT	87,583.07	1.00%	12.45%	12.45	7.69			9.05			2.36	7,485,041	
IPYC	53,203.26	1.00%	12.57%	14.01	7.69			7.51	8.18	6.61	2.80	7,485,041	
AC*	212.19	-0.47%	26.92%	30.48	16.90	13.74	10.43	13.95	12.02	9.50	3.11	374,363	1,764.28
ALFAA	16.48	1.60%	30.55%	19.70	4.34	5.36	1.66	6.01	7.08	5.24	2.07	80,904	4,909.21
ALPEKA	11.58	-0.17%	66.35%	3.15	1.93	47.11	-243.80	2.79	6.82	4.28	0.56	24,439	2,110.47
ALSEA*	43.07	0.23%	27.50%	43.25	4.06	10.45	4.69	6.92	11.18	7.13	4.73	36,118	838.58
AMXB	14.34	0.42%	21.54%	4.76	2.48	5.09	3.29	4.83	0.00	0.00	2.37	932,387	65,020.00
ARA*	3.36	1.20%	34.06%	7.27	6.49	8.87	5.95	3.78	0.00	0.00	0.30	4,237	1,261.15
ASURB	574.15	0.48%	39.34%	28.78	21.89	17.23	12.25	20.38	15.16	10.41	4.63	172,245	300.00
AUTLANB	6.08	-0.33%	26.95%	14.78	1.15	6.63	-7.96	2.93	6.27	1.72	0.28	2,039	335.43
AXTELCPO	2.41	1.26%	85.69%	-8.48	20.72	3.78	-5.89	15.95	7.02	3.73	2.35	6,755	2,803.11
AZTECACPO	0.50	0.00%	31.42%	3.06	0.88	2.45	-31.77	2.62	7.45	4.33	0.65	1,081	2,162.74
BIMBOA	55.16	0.60%	29.93%	15.51	7.52	13.33	8.80	7.26	10.72	8.00	2.54	246,845	4,475.07
BOLSAA	37.16	-2.42%	40.88%	13.70	12.14	19.95	-8.03	7.91	12.49	8.44	2.93	21,885	588.94
CEMEXCPO	12.60	3.62%	29.84%	12.54	4.91	8.39	-52.32	6.28	0.00	0.00	0.95	190,732	15,137.46
CHDRAUIB	115.92	0.67%	26.26%	32.67	12.87	10.94	7.09	11.69	9.18	7.05	3.41	110,796	955.80
CUERVO*	17.82	-0.89%	53.96%	12.75	11.42	25.53	19.92	9.04	18.92	15.01	1.10	63,995	3,591.18
ELEKTRA*	344.00	0.24%	10.52%	6.20	3.81	16.02	4.96	8.93	19.23	11.30	0.76	80,283	233.38
FEMSAUBD	195.22	0.51%	19.64%	24.52	12.13	13.54	9.69	12.07	13.46	10.09	2.66	698,541	3,578.23
GAPB	390.61	2.72%	30.98%	33.46	25.69	16.56	11.05	20.82	14.56	10.51	10.40	200,673	513.74
GCARSOA1	117.57	0.50%	24.78%	23.60	17.86	14.40	10.21	18.31	14.75	11.70	2.53	265,206	2,255.73
GENTERA*	32.67	3.13%	43.62%	28.16	nd	0.00	0.00	nd	0.00	0.00	2.55	51,867	1,587.59
GFAMSAA	0.03	0.00%	146.03%	-0.01	-0.01	6.43	-0.45	-9.64	4.87	-43.59	0.00	19	569.88
GFINBURO	46.99	1.82%	32.13%	14.22	nd	0.00	0.00	nd	0.00	0.00	1.71	297,476	6,330.62
GFNORTEO	147.76	-1.08%	25.13%	12.16	nd	0.00	0.00	nd	0.00	0.00	1.82	426,060	2,883.46
RA	144.87	1.41%	34.77%	13.36	nd	0.00	0.00	nd	0.00	0.00	1.95	47,507	327.93
GMEXICOB	106.28	2.24%	30.12%	10.52	8.18	8.76	6.59	5.70	6.79	4.88	2.56	827,390	7,785.00
GMXT*	33.77	0.78%		18.28	9.68	9.99	8.54	8.21	8.73	7.48	2.53	138,477	4,100.59
GPHI	42.00	0.00%	49.15%	9.61	4.14	12.52	5.61	4.32	10.73	4.81	0.71	15,869	377.83
GRUMAB	368.12	0.48%	23.94%	23.00	14.26	11.00	2.61	10.98	0.00	0.00	4.78	141,321	383.90
ICHB	173.98	-0.01%	17.31%	8.06	7.27	11.35	0.41	4.55	7.83	3.42	1.81	75,955	436.57
IDEALB-1	38.70	0.00%	39.56%	15.68	10.77	12.08	-80.25	15.97	22.45	17.19	2.88	110,915	2,866.02
IENOVA*	73.70	0.00%	41.19%	9.87	8.01	n.d.	n.d.	11.20	15.48	10.09	0.94	107,033	1,452.28
KIMBERA	32.79	0.55%	25.19%	22.44	15.79	13.35	8.88	11.49	0.00	0.00	17.62	100,834	3,075.13
KOFUBL	180.14	2.00%	29.66%	24.09	14.05	12.82	9.59	11.64	10.11	7.96	3.11	378,444	2,100.83
KUOB	42.00	-4.55%	29.23%	7.07	4.53	10.16	-5.86	5.33	0.00	0.00	1.18	19,167	456.37
LABB	25.03	0.76%	38.67%	18.08	16.08	11.91	-0.65	9.61	11.05	7.29	2.38	26,231	1,048.00
LACOMERUBC	33.50	-3.29%	23.05%	10.43	6.15	6.68	5.85	5.14	5.50	4.78	0.63	16,098	480.54
LALAB	12.80	0.00%	21.09%	-21.56	5.33	10.90	5.59	6.84	9.79	7.05	2.26	31,692	2,475.93
LIVEPOLC-1	98.90	2.49%	17.29%	9.21	6.69	14.72	8.65	5.75	11.98	7.41	1.12	132,743	1,342.20
MEGACPO	43.32	4.89%	40.48%	3.00	1.33	2.86	1.82	1.49	2.61	1.86	0.37	12,853	296.69
ORBIA*	16.86	1.93%	48.32%	2.65	1.31	9.58	-29.65	2.77	8.27	5.35	0.63	35,406	2,100.00
MFRISCOA-1	3.28	2.50%	28.50%	-11.30	7.99	17.98	-21.40	11.32	22.75	4.46	1.97	19,830	6,045.77
NEMAKA	2.73	2.63%	50.89%	98.66	1.16	3.45	0.63	3.04	4.73	3.21	0.24	8,386	3,071.97
OMAB	206.25	1.43%	36.43%	28.43	25.14	17.27	11.06	18.32	13.45	9.20	7.35	81,215	393.77
PE&OLES*	355.03	0.66%	64.28%	22.35	6.79	11.00	3.97	6.34	8.42	5.20	1.82	141,116	397.48
PINFRA*	204.77	0.78%	24.77%	13.86	11.71	13.48	8.69	9.53	10.70	7.32	1.62	77,838	380.12
BSMXB	22.50	0.00%	43.38%	4.13	nd	0.00	0.00	nd	0.00	0.00	0.45	74,760	3,322.69
SIMECB	179.30	0.00%	11.81%	8.73	8.05	9.33	5.15	5.10	6.82	2.90	2.10	89,239	497.71
SORIANAB	27.74	-0.72%	23.02%	11.53	6.66	10.16	6.25	5.33	0.00	0.00	0.71	49,929	1,799.88
TLEVISACPO	7.27	3.71%	43.54%	3.41	0.61	8.01	3.03	2.98	7.44	4.90	0.23	18,394	2,530.11
VITROA	6.68	0.00%	21.38%	-1.18	1.46	3.00	-0.75	4.08	45.14	-216.00	0.12	3,230	483.57
VOLARA	11.39	-0.61%	58.80%	4.13	1.56	-15.35	-84.66	3.30	4.32	1.36	2.85	13,280	1,165.98
WALMEX*	56.31	0.32%	30.92%	22.28	15.60	19.32	16.52	12.33	0.00	0.00	5.29	983,252	17,461.40

Disclaimer

DECLARACIONES IMPORTANTES DE VALORES MEXICANOS CASA DE BOLSA, S.A. DE C.V

La información contenida en este documento:

- No constituye un reporte de análisis a que se refieren las “Disposiciones de carácter general aplicables a las entidades financieras y demás personas que proporcionen servicios de inversión” y no debe ser considerada como una declaración unilateral de la voluntad, ni ser interpretada como una oferta, sugerencia, recomendación para comprar o vender valor alguno, o como una oferta, invitación o sugerencia para contratar los servicios que proporciona Valores Mexicanos Casa de Bolsa, S.A. de C.V. (VALMEX).
- Si bien ha sido obtenida de fuentes que consideramos fidedignas, no hacemos declaración alguna, ni validamos respecto de su precisión o integridad.
- Es vigente a la fecha de su emisión, pero está sujeta a modificaciones y cambios sin previo aviso en el entendido de que VALMEX no se compromete a comunicar los cambios y tampoco a mantener actualizado el contenido de este documento.
- Es únicamente con fines informativos y sin ningún tipo de validez oficial y/o legal, los rendimientos que aparecen son históricos y no existe garantía de que en el futuro tengan el mismo comportamiento.

Para la toma de decisiones, el inversionista debe considerar el prospecto del valor de que se trate y/o la información pública de la emisora, la cual podrá identificarse en las siguientes páginas de la red electrónica mundial denominada Internet: <http://www.bmv.com.mx>, <http://www.cnbv.gob.mx>, y/o <http://www.banxico.org.mx>, así como en <http://www.valmex.com.mx>, tratándose de fondos de inversión que la casa de bolsa distribuya.

VALMEX no acepta responsabilidad alguna por cualquier pérdida, daño o perjuicio que se derive del uso de este documento o de su contenido.

Este documento no puede ser reproducido, citado o divulgado sin la previa autorización por escrito de Valores Mexicanos Casa de Bolsa, S.A. de C.V.