

# Valmex Diario

28 de marzo de 2025

## Últimos datos

EE.UU: durante febrero (variaciones): ingreso personal: 0.8% (est. 0.4%), gasto personal: 0.4% (est. 0.5%), inflación del gasto personal de consumo: 0.3% (est. 0.3%), a nivel subyacente: 0.4% (est. 0.3%). Más tarde se publicará la confianza del consumidor de la Universidad de Michigan (est. 57.9) para marzo.

### Entorno económico México y Estados Unidos

La Junta de Gobierno del Banco de México decidió, de manera unánime y en línea con las expectativas del mercado, reducir la tasa de fondeo en 50 puntos base, ubicándola en un nivel de 9.00%. En su comunicado, los miembros de la Junta subrayaron que este ajuste refleja la continuación del proceso desinflacionario, impulsado por la disminución de choques globales. Los niveles más bajos de tasas de interés, se consideran consistentes incluso ante los posibles efectos derivados de los cambios en las políticas comerciales a nivel mundial.

Los miembros de la Junta anticipan que, durante el primer trimestre de 2025, la actividad económica en México podría presentar signos de debilidad. Ante ello, el balance de riesgos en relación con la actividad económica sigue estando sesgado a la baja, debido a un entorno marcado por la incertidumbre y las tensiones comerciales globales. En cuanto al tipo de cambio, el peso mexicano ha mostrado una ligera apreciación.

Los pronósticos para la inflación se mantienen vigentes, y se continúa esperando que la inflación general converja a la meta del 3% en el tercer trimestre de 2026.

La Junta de Gobierno estima que hacia delante podría considerar ajustes a la postura monetaria en magnitud similar, si bien manteniendo una postura monetaria restrictiva y dando espacio para futuros incrementos ante una inflación que pudiese sorprender al alza como resultado de la implementación de aranceles.

Tasas dólares	Último	Anterior	Var (pp)	Var (aa)
Fed Funds	4.33%	4.33%	0.00	-0.01
T-Bills 3 meses	4.30%	4.30%	0.00	-0.03
T-Bonds 10 años	4.36%	4.35%	0.01	-0.21
T-Bonds 30 años	4.72%	4.70%	0.02	-0.07

Tipo de cambio	Último	Anterior	Var (%)	Var (aa)
Peso / Dólar				
Mismo día (Vta)	20.27	20.09	0.89%	-2.71%
24 hrs. (Vta)	20.33	20.15	0.88%	-2.61%
48 hrs. (Vta)	20.33	20.15	0.88%	-2.62%
Peso / Euro	21.96	21.67	1.34%	1.61%
Real / Peso	0.28	0.28	-0.71%	-4.59%
Yen Japonés / Peso	7.43	7.47	-0.56%	-1.36%
Dólar / Euro	1.08	1.08	0.46%	4.35%
Dólar / Libra	1.30	1.29	0.55%	3.56%

Commodities	Último	Anterior	Var (%)	Var (aa)
Oro	3,056.39	3,020.02	1.20%	16.49%
Plata	34.46	33.61	2.52%	19.33%
Cobre	4.48	4.58	-2.06%	12.38%
Mezcla mexicana	67.03	66.8	0.34%	0.49%
WTI	70.4	70.15	0.36%	-2.95%
Brent	75.47	75.46	0.01%	-1.40%

\* Últimos datos observados.

**Mercado de Capitales**

Los principales índices accionarios en EE. UU. finalizaron la sesión con un comportamiento negativo, derivado de las preocupaciones sobre un aumento en las tensiones comerciales. Miembros relevantes de la UE y Canadá han expresado su descontento sobre las políticas comerciales de la administración de Trump, las cuales han señalado como negativas para las empresas y para los consumidores; aunado a que, se encuentran analizando medidas de represalia. Por su parte, Donald Trump ha realizado una advertencia a la UE y Canadá sobre aranceles más fuertes si es que se alían para generar lo que él resaltó como "daño económico". En México, el IPC terminó la jornada en terreno positivo, ubicándose en un nivel cercano a los 53,478 puntos, impulsado por el desempeño de emisoras relevantes como FEMSA, WALMEX y PEÑOLES.

**Noticias y comentarios de emisoras**

**ALPEK:** anunció el listado de las acciones de Controladora ALPEK. Lo anterior derivado de que ALFA recibió la autorización de la CNBV para la inscripción de las acciones en el RNV. En línea con lo anterior, se procederá a la distribución de las acciones, los accionistas de ALFA recibirán una acción por cada acción que posean de ALFA al cierre del mercado el 4 de abril de 2025, además de conservar su acción de ALFA.

**CEMEX:** S&P Global Ratings confirmó calificación crediticia de emisor de 'BBB-' de Cemex tras revisión del criterio de capital híbrido; la perspectiva se mantiene estable.

**COLLADO:** Fitch Retira Calificaciones de COLLAD 08 y COLLAD 08-2 tras Amortización Total Anticipada.

**HSBC:** informó que Pablo Elek Hansberg ha decidido dejar el cargo que ocupaba como director general adjunto de Banca de Consumo, con efectividad a partir del 14 de mayo de 2025.

**WALMEX:** dio a conocer su programa de inversión 2025.

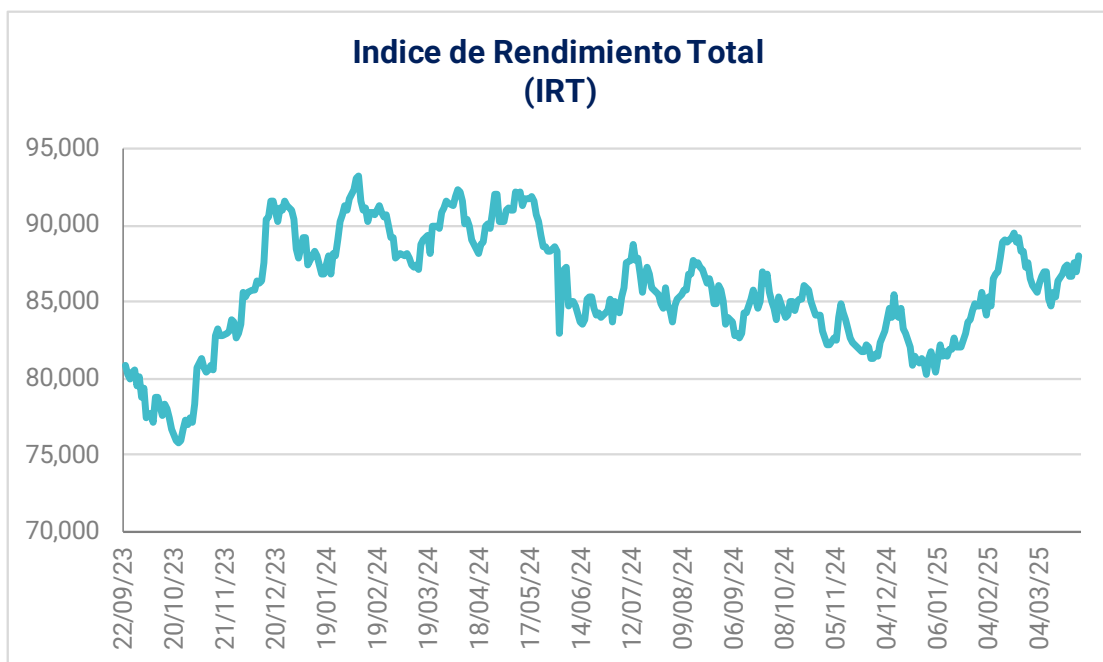
DIVIDENDO: **LASITE**

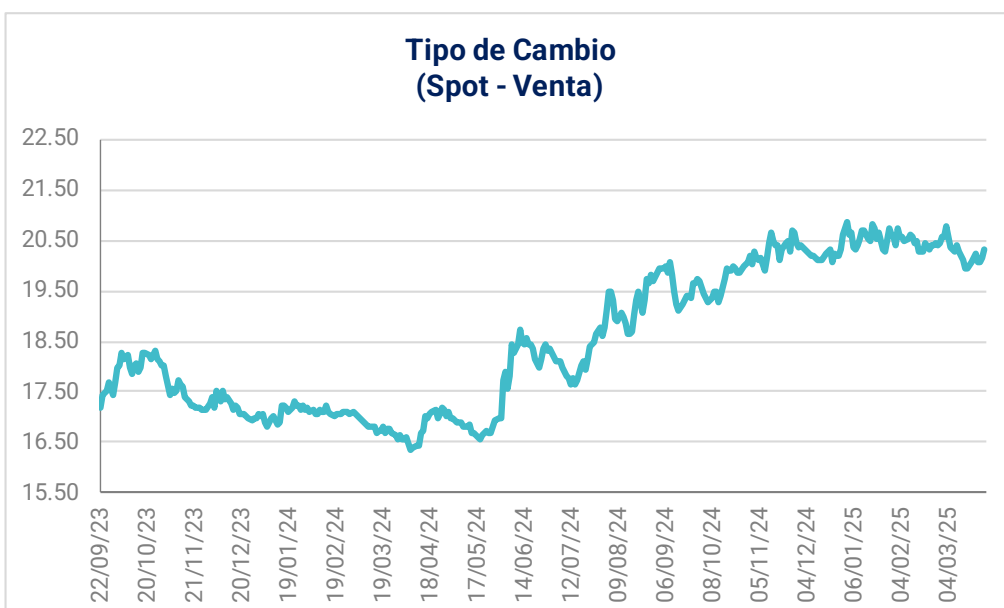
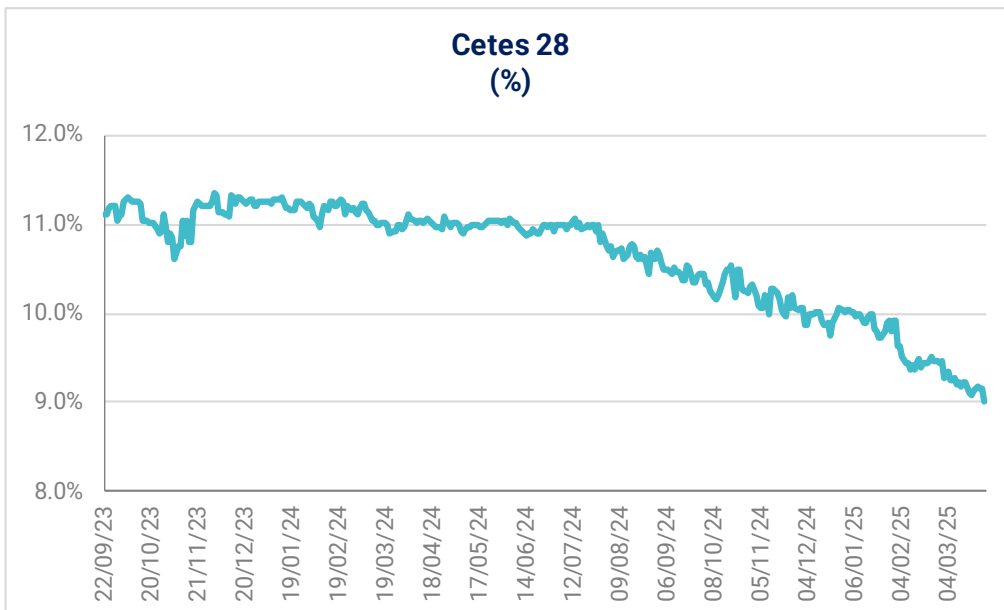
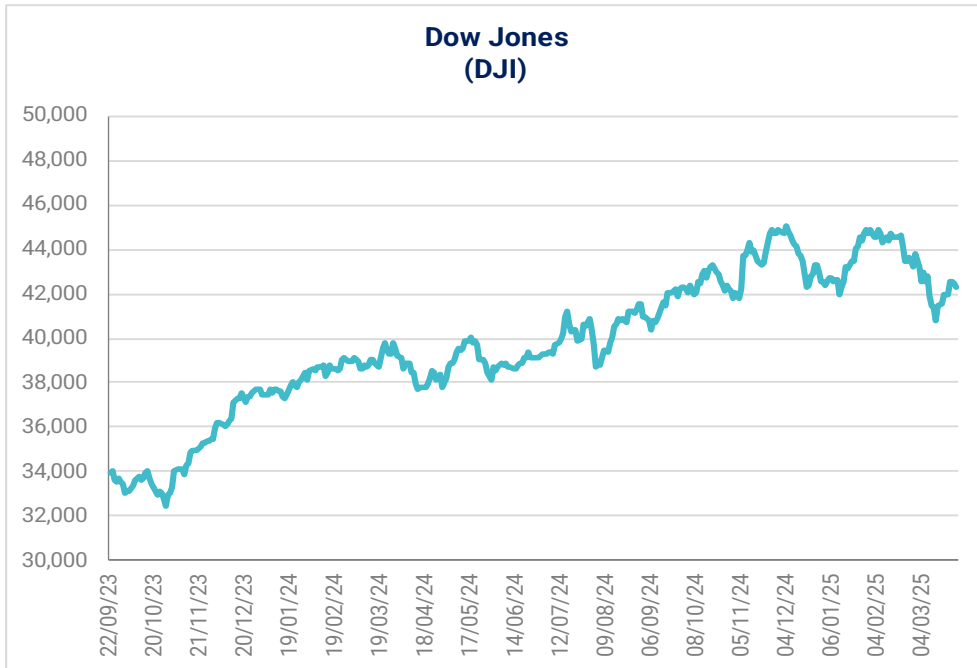
Internacional	Último	Anterior	Var (%)	Var (aa)
Dow Jones	42,300	42,455	-0.37%	-0.57%
Nasdaq	17,804	17,899	-0.53%	-7.80%
S&P 500	5,693	5,712	-0.33%	-3.20%
IPC	53,478	52,807	1.27%	8.01%
IRT	88,035	86,931	1.27%	8.25%
Bovespa	133,149	132,520	0.47%	10.70%
FTSE-100	8,666	8,690	-0.27%	6.03%
Nikkei-225	37,800	38,027	-0.60%	-5.25%
DAX	22,679	22,839	-0.70%	13.91%
IBEX	13,423	13,432	-0.07%	15.76%
Hang Seng	23,579	23,483	0.41%	17.54%

(US\$)	Último	Anterior	Var (%)	Var (aa)
IRT	4,330.1	4,313.3	0.39%	11.17%
IPC	2,630.4	2,620.2	0.39%	10.92%
FTSE-100	11,218.3	11,196.5	0.19%	9.72%
Nikkei-225	250.25	252.54	-0.91%	-1.35%
Bovespa	23,175.7	23,103.5	0.31%	19.15%
DAX	24,495.3	24,668.4	-0.70%	13.91%
IBEX	14,497.8	14,508.1	-0.07%	15.76%
Hang Seng	3,032.5	3,020.2	0.41%	17.54%

Tasas pesos*	Último	Anterior	Var (pp)	Var (aa)
Fondeo Guber.	9.50%	9.51%	-0.01	-0.61
Cete a 28d	9.04%	9.04%	0.00	-0.96
Cete a 91d	8.88%	8.90%	-0.02	-1.12
Cete a 182d	8.85%	8.85%	0.00	-1.09
Cete a 364d	8.84%	8.88%	-0.04	-1.23
Bono a 3a	8.88%	8.88%	0.00	-1.02
Bono a 5a	9.03%	9.09%	-0.06	-0.96
Bono a 10a	9.41%	9.46%	-0.04	-1.00
Bono a 20a	10.00%	10.00%	0.00	-0.72
Bono a 30a	10.00%	10.03%	-0.04	-0.80

\* Datos del mercado secundario: últimos datos observados.





Emisora	Último Precio	Rend.	Volat.	P/U		P/UE		VE/UAID			P/vl	Valor	Acciones
		Diario	Diaria	Último	Último	Media	Bajo	Último	Media	Bajo	Último	Mercado	(millones)
IRT	88,034.92	1.27%	12.40%	12.60	7.78			9.13			2.39	7,575,380	
IPYC	53,477.74	1.27%	12.52%	14.18	7.78			7.60	8.18	6.61	2.83	7,575,380	
AC*	212.24	0.63%	21.79%	30.49	16.90	13.74	10.44	13.95	12.02	9.50	3.11	374,451	1,764.28
ALFAA	16.63	-0.12%	29.59%	19.88	4.38	5.36	1.66	6.04	7.08	5.24	2.09	81,640	4,909.21
ALPEKA	11.34	0.80%	66.74%	3.09	1.89	47.08	-243.73	2.76	6.82	4.28	0.55	23,933	2,110.47
ALSEA*	43.74	1.60%	28.10%	43.93	4.12	10.45	4.68	6.97	11.18	7.13	4.80	36,679	838.58
AMXB	14.73	1.80%	22.12%	4.89	2.55	5.09	3.29	4.92	0.00	0.00	2.44	957,745	65,020.00
ARA*	3.41	2.71%	34.47%	7.38	6.59	8.87	5.95	3.86	0.00	0.00	0.30	4,301	1,261.15
ASURB	569.73	0.60%	37.99%	28.56	21.72	17.23	12.26	20.23	15.17	10.42	4.60	170,919	300.00
AUTLANB	5.89	-1.67%	27.40%	14.32	1.11	6.63	-7.96	2.90	6.26	1.72	0.27	1,976	335.43
AXTELCPO	2.40	-1.64%	85.96%	-8.44	20.64	3.79	-5.89	15.93	7.02	3.73	2.34	6,727	2,803.11
AZTECACPO	0.50	0.00%	31.42%	3.06	0.88	2.45	-31.76	2.62	7.45	4.33	0.65	1,081	2,162.74
BIMBOA	56.05	0.81%	29.06%	15.76	7.64	13.33	8.80	7.34	10.72	7.99	2.58	250,828	4,475.07
BOLSAA	36.91	0.65%	38.42%	13.61	12.06	19.95	-8.03	7.85	12.48	8.43	2.91	21,738	588.94
CEMEXCPO	12.24	1.24%	32.10%	12.18	4.77	8.38	-52.31	6.18	0.00	0.00	0.92	185,283	15,137.46
CHDRAUIB	119.26	-1.09%	29.05%	33.61	13.25	10.95	7.09	11.92	9.18	7.05	3.51	113,988	955.80
CUERVO*	18.36	2.97%	52.71%	13.13	11.77	25.52	19.89	9.28	18.91	14.99	1.13	65,934	3,591.18
ELEKTRA*	346.19	1.09%	10.91%	6.24	3.83	16.02	4.95	8.95	19.22	11.29	0.77	80,794	233.38
FEMSAUBD	202.00	3.71%	21.84%	25.37	12.55	13.54	9.69	12.44	13.46	10.09	2.76	722,802	3,578.23
GAPB	383.92	0.58%	27.50%	32.89	25.25	16.56	11.05	20.49	14.57	10.51	10.23	197,236	513.74
GCARSOA1	120.56	2.38%	25.39%	24.20	18.31	14.41	10.21	18.75	14.76	11.70	2.59	271,951	2,255.73
GENTERA*	31.81	-0.41%	44.02%	27.42	nd	0.00	0.00	nd	0.00	0.00	2.49	50,501	1,587.59
GFAMSAA	0.03	0.00%	146.03%	-0.01	-0.01	6.43	-0.45	-9.64	4.86	-43.59	0.00	19	569.88
GFINBURO	47.15	0.64%	29.70%	14.26	nd	0.00	0.00	nd	0.00	0.00	1.72	298,489	6,330.62
GFNORTEO	147.31	2.08%	26.13%	12.12	nd	0.00	0.00	nd	0.00	0.00	1.81	424,762	2,883.46
RA	140.99	-2.52%	35.34%	13.00	nd	0.00	0.00	nd	0.00	0.00	1.89	46,235	327.93
GMEXICOB	105.06	-0.42%	29.94%	10.40	8.08	8.76	6.59	5.63	6.79	4.87	2.53	817,892	7,785.00
GMXT*	33.14	-1.81%		17.94	9.50	9.99	8.54	8.08	8.73	7.48	2.48	135,894	4,100.59
GPHI	42.00	0.00%	49.15%	9.61	4.14	12.52	5.60	4.32	10.73	4.81	0.71	15,869	377.83
GRUMAB	372.15	0.91%	23.87%	23.25	14.42	11.00	2.61	11.08	0.00	0.00	4.83	142,868	383.90
ICHB	173.98	0.00%	17.31%	8.06	7.27	11.35	0.41	4.55	7.83	3.42	1.81	75,955	436.57
IDEALB-1	38.70	0.00%	39.56%	15.68	10.77	12.08	-80.23	15.97	22.44	17.19	2.88	110,915	2,866.02
IENOVA*	73.70	0.00%	41.19%	9.87	8.01	n.d.	n.d.	11.20	15.48	10.09	0.94	107,033	1,452.28
KIMBERA	33.23	0.45%	23.90%	22.74	16.00	13.35	8.88	11.63	0.00	0.00	17.85	102,187	3,075.13
KOFUBL	185.85	1.47%	26.70%	24.86	14.50	12.82	9.59	11.97	10.11	7.96	3.21	390,440	2,100.83
KUOB	40.00	0.00%	32.13%	6.74	4.31	10.16	-5.86	5.17	0.00	0.00	1.12	18,255	456.37
LABB	25.16	1.82%	38.90%	18.17	16.17	11.91	-0.64	9.65	11.05	7.29	2.40	26,368	1,048.00
LACOMERUBC	33.69	-0.15%	23.15%	10.49	6.19	6.68	5.85	5.17	5.50	4.78	0.64	16,189	480.54
LALAB	12.80	0.00%	21.09%	-21.56	5.33	10.89	5.59	6.84	9.79	7.05	2.26	31,692	2,475.93
LIVEPOLC-1	97.36	-0.53%	17.43%	9.07	6.58	14.72	8.64	5.67	11.98	7.41	1.10	130,676	1,342.20
MEGACPO	42.75	-1.04%	39.07%	2.96	1.32	2.86	1.82	1.47	2.61	1.86	0.37	12,683	296.69
ORBIA*	15.79	-1.31%	51.51%	2.48	1.23	9.57	-29.65	2.70	8.27	5.35	0.59	33,159	2,100.00
MFRISCOA-1	3.29	3.13%	30.14%	-11.33	8.01	17.98	-21.39	11.34	22.75	4.46	1.97	19,891	6,045.77
NEMAKA	2.65	-2.21%	50.21%	95.77	1.13	3.45	0.62	3.02	4.73	3.21	0.23	8,141	3,071.97
OMAB	200.54	-0.76%	36.10%	27.64	24.44	17.28	11.06	17.83	13.45	9.20	7.14	78,967	393.77
PE&OLES*	368.10	3.23%	60.37%	23.18	7.04	11.00	3.97	6.55	8.42	5.20	1.89	146,311	397.48
PINFRA*	205.87	-0.46%	24.82%	13.94	11.78	13.48	8.69	9.59	10.69	7.32	1.63	78,256	380.12
BSMXB	22.50	0.00%	43.38%	4.13	nd	0.00	0.00	nd	0.00	0.00	0.45	74,760	3,322.69
SIMECB	179.18	0.02%	11.74%	8.72	8.05	9.33	5.15	5.10	6.82	2.90	2.09	89,180	497.71
SORIANAB	27.74	0.00%	23.02%	11.53	6.66	10.16	6.25	5.33	0.00	0.00	0.71	49,929	1,799.88
TLEVISACPO	7.22	1.55%	41.56%	3.39	0.61	8.01	3.03	2.98	7.44	4.89	0.23	18,267	2,530.11
VITROA	7.10	6.29%	28.93%	-1.26	1.55	3.00	-0.75	4.14	45.12	-215.96	0.13	3,433	483.57
VOLARA	11.34	-1.13%	58.92%	4.11	1.56	-15.34	-84.62	3.29	4.32	1.36	2.84	13,222	1,165.98
WALMEX*	58.39	3.53%	31.38%	23.10	16.18	19.32	16.52	12.78	0.00	0.00	5.49	1,019,571	17,461.40

## **| Disclaimer**

### DECLARACIONES IMPORTANTES DE VALORES MEXICANOS CASA DE BOLSA, S.A. DE C.V

La información contenida en este documento:

- No constituye un reporte de análisis a que se refieren las “Disposiciones de carácter general aplicables a las entidades financieras y demás personas que proporcionen servicios de inversión” y no debe ser considerada como una declaración unilateral de la voluntad, ni ser interpretada como una oferta, sugerencia, recomendación para comprar o vender valor alguno, o como una oferta, invitación o sugerencia para contratar los servicios que proporciona Valores Mexicanos Casa de Bolsa, S.A. de C.V. (VALMEX).
- Si bien ha sido obtenida de fuentes que consideramos fidedignas, no hacemos declaración alguna, ni validamos respecto de su precisión o integridad.
- Es vigente a la fecha de su emisión, pero está sujeta a modificaciones y cambios sin previo aviso en el entendido de que VALMEX no se compromete a comunicar los cambios y tampoco a mantener actualizado el contenido de este documento.
- Es únicamente con fines informativos y sin ningún tipo de validez oficial y/o legal, los rendimientos que aparecen son históricos y no existe garantía de que en el futuro tengan el mismo comportamiento.

Para la toma de decisiones, el inversionista debe considerar el prospecto del valor de que se trate y/o la información pública de la emisora, la cual podrá identificarse en las siguientes páginas de la red electrónica mundial denominada Internet: <http://www.bmv.com.mx>, <http://www.cnbv.gob.mx>, y/o <http://www.banxico.org.mx>, así como en <http://www.valmex.com.mx>, tratándose de fondos de inversión que la casa de bolsa distribuya.

**VALMEX** no acepta responsabilidad alguna por cualquier pérdida, daño o perjuicio que se derive del uso de este documento o de su contenido.

Este documento no puede ser reproducido, citado o divulgado sin la previa autorización por escrito de Valores Mexicanos Casa de Bolsa, S.A. de C.V.