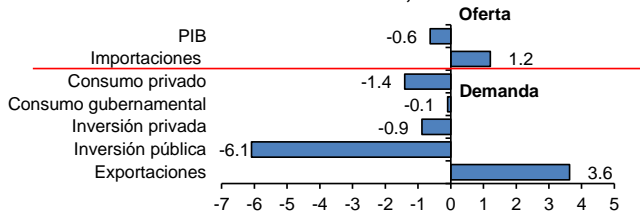


## México

### La demanda agregada no mostró variación en el 4T24

En el cuarto trimestre de 2024, la demanda agregada (igual a la oferta agregada) no registró variación, respecto al trimestre previo, según cifras ajustadas por estacionalidad. Las exportaciones aumentaron 3.6%, aunque este crecimiento fue contrarrestado por caídas en la inversión (-1.6%), el consumo privado (-1.4%) y el consumo gubernamental (-0.1%). Por el lado de la oferta, las importaciones registraron un incremento del 1.2%. Respecto al tercer trimestre de 2023, la demanda avanzó 1.9%, gracias al impulso de las exportaciones. De acuerdo con cifras originales, el PIB en 2024 cerró con un crecimiento de 1.5%.

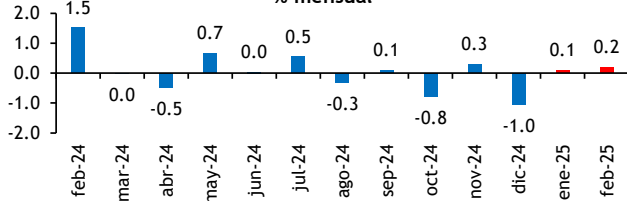
Oferta y demanda agregada, variación % 4T24/3T24, a.e.



### Ligera expansión en el primer bimestre

El Indicador Oportuno de Actividad Económica (IOAE), creció 0.1% en enero respecto al mes previo, y 0.6% en comparación con enero de 2024. Para el mes de febrero, se anticipa un crecimiento de 0.2% mensual y una caída de -0.7% anual.

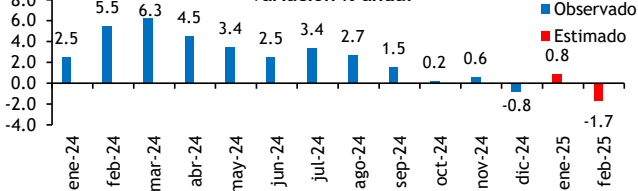
IGAE e IOAE, ajustado por estacionalidad, variación % mensual



### Consumo podría perder dinamismo

El Indicador Oportuno de Consumo Privado (IOCP) anticipa un crecimiento de 0.8% en enero y una caída de -1.7% en febrero, mostrando una clara desaceleración del consumo privado durante el primer bimestre del año.

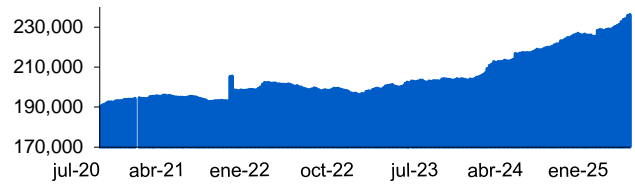
Consumo privado, ajustado por estacionalidad, variación % anual



### Reservas internacionales superan los 236 mil md

Al 14 de marzo, las reservas internacionales se situaron en 236,288 millones de dólares, 348 millones más que la semana inmediata anterior. En lo que va del año, las reservas han aumentado 7,298 millones de dólares.

Reservas internacionales, millones de dólares



## Estados Unidos

### Tasa de fondos federales sin cambios en 4.25-4.50%

El Comité Federal de Mercado Abierto de la Reserva Federal decidió mantener la tasa de fondos federales en un rango objetivo entre 4.25—4.50%. La decisión fue unánime y ampliamente esperada por el mercado.

En el comunicado, se reconoció que la actividad económica mantiene un buen dinamismo. Asimismo, se destacó que el mercado laboral se mantiene sólido. Además, se mencionó que la inflación permanece por encima de la meta del 2.0%.

Respecto a las proyecciones presentadas en diciembre de 2024, la estimación de crecimiento del PIB para 2025 disminuyó de 2.1% a 1.7% y para 2026 de 2.0% a 1.8%. La estimación de la inflación del gasto personal de consumo se revisó al alza de 2.5% a 2.7% para 2025 y de 2.1% a 2.2% para 2026. La meta del 2.0% se alcanzaría hasta 2027.

El Comité continuará reduciendo la tenencia de valores a partir de abril, disminuyendo el ritmo de ajuste de los valores del tesoro de \$25 mil millones a \$5 mil millones. Por su parte, el límite mensual en agencias y valores respaldados por hipotecas se mantendrá en \$35 mil millones. El gobernador Christopher Waller votó por mantener sin cambios el ajuste a la tenencia de valores.

FED: proyecciones económicas, %

	2025	2026	2027	Más largo plazo
PIB				
Actual	1.7	1.8	1.8	1.8
Previo	2.1	2.0	1.9	1.8
Tasa desempleo				
Actual	4.4	4.3	4.3	4.2
Previo	4.3	4.3	4.3	4.2
Inflación PCE				
Actual	2.7	2.2	2.0	2.0
Previo	2.5	2.1	2.0	2.0
Inflación subyacente PCE				
Actual	2.8	2.2	2.0	
Previo	2.5	2.2	2.0	
Tasa FED Fund.				
Actual	3.9	3.4	3.1	3.0
Previo	3.9	3.4	3.1	3.0

Fuente: FED. Actual se refiere a Mar 2025 y previo a Dic 2024.

### Aumenta la actividad industrial

La actividad industrial creció un 0.7% en febrero, tras un incremento del 0.3% en enero. El sector manufacturero experimentó un aumento del 0.9%, impulsado por un notable repunte en el índice de vehículos motorizados y sus partes. La minería creció un 2.8%, mientras que la generación de electricidad (servicios públicos) registró una caída del 2.5%. En comparación con febrero de 2024, la actividad industrial mostró un aumento del 1.4%.

Producción industrial, variación anual

